

CUENTA DE INVERSION

EJERCICIO FINANCIERO 2019

AUTORIDADES

GOBERNADOR

Sergio Raúl ZILIO

MINISTROS

de Gobierno, Justicia y Derechos Humanos

Daniel Pablo BENSUSÁN

de Seguridad

Horacio Esteban DI NAPOLI

de Desarrollo Social

Diego Fernando ALVAREZ

de Salud

Mario Alberto KOHAN

de Educación

Pablo Daniel MACCIONE

de la Producción

Ricardo Horacio MORALEJO

de Conectividad y Modernización

Antonio CURCIARELLO

de Hacienda y Finanzas

Ernesto Osvaldo FRANCO

de Obras y Servicios Públicos

Juan Ramón GARAY

SECRETARIOS

Secretario General

José Alejandro VANINI

Secretario de Energía y Minería

Matías TOSO

Secretario de Asuntos Municipales

Rogelio SCHANTON

Secretario de Recursos Hídricos

Néstor LASTIRI

Secretaria de Cultura

Adriana Lis MAGGIO

Secretaria de la Mujer

Liliana Vanesa ROBLEDO

Secretaria de Turismo

Adriana Eleonora ROMERO

Secretario de Trabajo y Promoción del Empleo

Marcelo PEDEHONTAA

CONTADOR GENERAL

Adrián Ricardo GARCIA

TESORERA GENERAL

María Paula de ELORRIAGA

INDICE

	Página
MENSAJE	
INFORME SOBRE LA EJECUCION PRESUPUESTARIA	1
APARTADO A – EJECUCION DE LOS RECURSOS	2-4
APARTADO B – CREDITOS PRESUPUESTARIOS	5
APARTADO B1 – EJECUCION POR CLASIFICACION ECONOMICA	6
APARTADO B2 – EJECUCION POR OBJETO DEL GASTO	6-7
APARTADO B3 – EJECUCION POR FINALIDAD Y FUNCION	8-10
APARTADO B4 – EJECUCION POR CLASIFICACION INSTITUCIONAL	11-12
APARTADO C – RESIDUOS PASIVOS Y DEUDA FLOTANTE DEL EJERCICIO	12
APARTADO D – RESIDUOS PASIVOS Y DEUDA FLOTANTE DEL EJERCICIO ANTERIOR	13
APARTADO E – RESULTADO ECONOMICO Y FINANCIERO DE LA EJECUCION PRESUPUESTARIA	14-15
APARTADO F – EJECUCION PRESUPUESTARIA COMPARATIVA CON EJER ANTERIORES	16
APARTADO F1 – RESPECTO DE LOS RECURSOS	16-17
APARTADO F2 – RESPECTO DE LOS GASTOS (según clasificación por finalidad)	17-18
APARTADO F2 – RESPECTO DE LOS GASTOS (según clasificación económica y por objeto del gasto)	18-20
APARTADO F3 – RESPECTO DE LOS RESULTADOS (a valores históricos)	20
APARTADO F3 – RESPECTO DE LOS RESULTADOS (en moneda constante)	20-21
APARTADO G – VARIACIONES PATRIMONIALES	22-23
APARTADO H – AMORTIZACION DE LA DEUDA	24
APARTADO I1 – TENENCIA DE TITULOS, BONOS Y ACCIONES	24
APARTADO I2 – EXISTENCIAS DE FONDOS (EN PESOS)	25-29

APARTADO I3 - EXISTENCIAS DE FONDOS (EN DOLARES)	29
ANEXO I	31
ESTADO DE LOS RECURSOS AL 30/12/2019	33-39
GASTOS POR FINALIDAD – PRESUPUESTADO Y EJECUTADO (en miles)	40
GASTOS POR INSTITUCION Y FINALIDADES – EJECUTADO (en miles)	41-42
ESTADO DE EJECUCION DE GASTOS POR PARTIDA PRINCIPAL	43
ESTADO DE EJECUCION DE GASTOS POR PARTIDA PRINCIPAL Y JURISDICCION	44-53
ESTADO DE EJECUCION DE GASTOS POR PARTIDA PRINCIPAL Y CUENTA	54-56
ESTADO DE EJECUCION DE GASTOS POR PARTIDA PRINCIPAL, JURISDICCION Y CTA	57-72
ESTADO DE EJECUCION DE GASTOS POR PARTIDA PRINCIPAL – OTRAS EROG	73
ESTADO DE EJECUCION DE GASTOS POR PARTIDA PRINCIPAL Y JURISD – OTRAS EROGACIONES	74
ESTADO DE EJECUCION DE GASTOS POR PARTIDA PRINCIPAL Y CUENTA – OTRAS EROGACIONES	75-77
ESTADO DE EJECUCION DE GASTOS POR PARTIDA PRINCIPAL, JURISD Y CTA – OTRAS EROGACIONES	78-80
EROGACIONES CORRIENTES	81-82
EROGACIONES CORRIENTES – ADMINISTRACION CENTRAL	83-84
EROGACIONES CORRIENTES – ORGANISMOS DESCENTRALIZADOS	85
EROGACIONES DE CAPITAL	86
EROGACIONES DE CAPITAL – ADMINISTRACION CENTRAL	87
EROGACIONES DE CAPITAL – ORGANISMOS DESCENTRALIZADOS	88
EROGACIONES SEGÚN CLASIFICACION ECONOMICA, POR OBJETO E INSTITUCIONAL	89-108
GASTO PUBLICO CONSOLIDADO POR FINALIDAD Y POR FUNCIONES	109-110
GASTO PUBLICO CONSOLIDADO POR FINALIDAD Y CLASIFICACION ECONOMICA	111-118
TABULADO DE LA DEUDA POR JURISDICCION Y CENTRO DE PAGO	119-123
SALDO DE LA DEUDA POR RUBRO – 2019	124
SALDO DE LA DEUDA POR RUBRO – 2018	125
SALDO DE LA DEUDA POR RUBRO – 2017	126

ANEXO II	127
CUADRO INVERTIDO POR JURISDICCION	129
CUADRO INVERTIDO POR UNIDAD DE ORGANIZACIÓN	130-136
ESTADO DE EJECUCION DEL PRESUPUESTO	
JURISDICCION "1" - SECRETARIA DE TRABAJO Y PROM DEL EMPLEO	137-142
JURISDICCION "2" – SECRETARIA DE ENERGIA Y MINERIA	143-149
JURISDICCION "3" – SECRETARIA DE TURISMO	150-152
JURISDICCION "4" – MINISTERIO DE CONECTIVIDAD Y MODERNIZACION	153-156
JURISDICCION "A" - PODER LEGISLATIVO	157
JURISDICCION "B" - PODER JUDICIAL	158-166
JURISDICCION "C" - SECRETARIA DE LA MUJER	167-170
JURISDICCION "D" - MINISTERIO DE GOBIERNO Y JUSTICIA	171-175
JURISDICCION "E" - MINISTERIO DE DESARROLLO SOCIAL	176-196
JURISDICCION "F" - MINISTERIO DE EDUCACION	197-216
JURISDICCION "G" - MINISTERIO DE LA PRODUCCION	217-243
JURISDICCION "H" - MINISTERIO DE HACIENDA Y FINANZAS	244-250
JURISDICCION "I" - SECRETARIA GENERAL DE LA GOBERNACION	251-264
JURISDICCION "J" - FISCALIA DE ESTADO	265-266
JURISDICCION "K" - TRIBUNAL DE CUENTAS	267
JURISDICCION "L" - ASESORIA LETRADA DE GOBIERNO	268
JURISDICCION "M" - ENTE PROV. RIO COLORADO	269
JURISDICCION "N" - DIRECCION PROVINCIAL DE VIALIDAD	270-271
JURISDICCION "Ñ" – MINISTERIO DE SEGURIDAD	272-283
JURISDICCION "O" - INST. PROV. AUTÁRQUICO DE VIVIENDA	284-285
JURISDICCION "P" - CONTADURIA GENERAL	286-289

JURISDICCIÓN "Q" - TESORERIA GENERAL	290
JURISDICCIÓN "R" - MINISTERIO DE OBRAS Y SERVICIOS PUBLICOS	291-304
JURISDICCIÓN "S" - FISCALIA DE INVESTIGACIONES ADMINISTRATIVAS	305
JURISDICCIÓN "T" - SECRETARIA DE ASUNTOS MUNICIPALES	306-311
JURISDICCIÓN "U" - SECRETARIA DE RECURSOS HÍDRICOS	312-314
JURISDICCIÓN "V" - SECRETARIA DE DERECHOS HUMANOS	315
JURISDICCIÓN "W" - MINISTERIO DE DESARROLLO TERRITORIAL	316-326
JURISDICCIÓN "X" - MINISTERIO DE SALUD	327-345
JURISDICCIÓN "Y" - SECRETARIA DE CULTURA	346-347
JURISDICCIÓN "Z" - SECRETARIA DE CULTO	348
TOTALES GENERALES	349
ANEXO III	351
EJECUCION PATRIMONIAL	
ESTADO DE BIENES MUEBLES INVENTARIABLES	353-355
AJUSTE A EJERCICIOS ANTERIORES	356-357
CANTIDAD DE BIENES INGRESADOS POR CUENTA Y TIPO DE INGRESO	358-359
RESUMEN DE BIENES INGRESADOS POR DONACION	360-368
RESUMEN DE BIENES DADOS DE BAJA POR DONACION	369-372

SEÑOR MINISTRO DE HACIENDA y FINANZAS:

En virtud de lo dispuesto por los artículos 81 inciso 6) de la Constitución Provincial y 42 de la Ley N° 3 de Contabilidad de la Provincia de La Pampa, el Poder Ejecutivo Provincial remite a la Honorable Cámara de Diputados y al Tribunal de Cuentas la Cuenta de Inversión del Ejercicio 2019.

La Contaduría General, en cumplimiento de lo establecido por la Constitución Provincial y en virtud de lo indicado en el Título III de la Ley N° 3 de Contabilidad, prepara anualmente la Cuenta de Inversión del Ejercicio, la cual es realizada teniendo en cuenta los registros analíticos producidos en el año tanto desde Administración Central como de Organismos Descentralizados y otros entes de la Administración Pública.

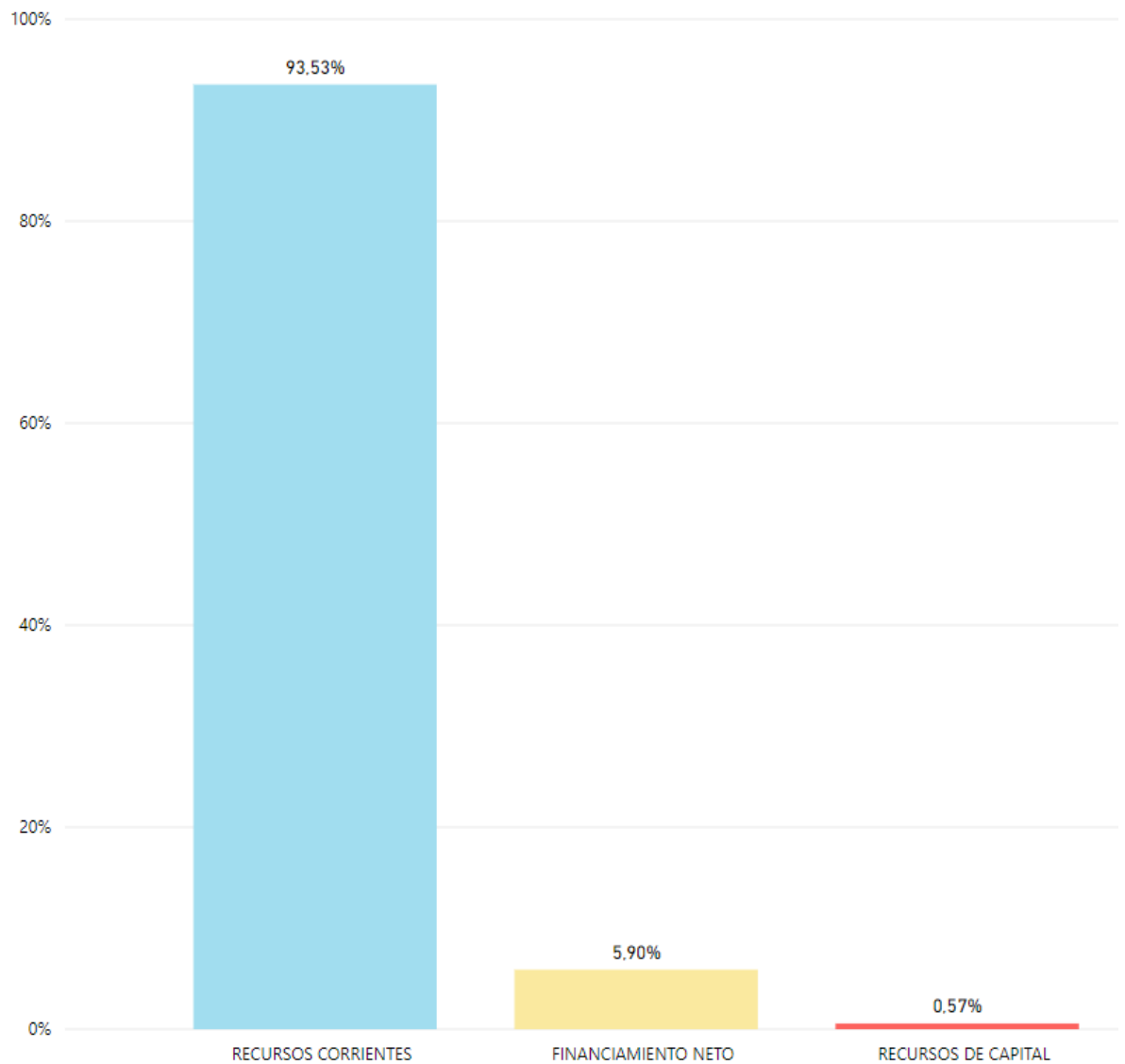
La Cuenta de Inversión debe ser interpretada como un elemento de información confiable y relevante para el análisis y la evaluación de la gestión presupuestaria del Gobierno. La tarea llevada a cabo por Contaduría General de la Provincia para la confección de la Cuenta de Inversión ha sido ardua, obteniéndose como conclusiones principales las que a continuación se indican.

INFORME SOBRE LA EJECUCION PRESUPUESTARIA

A)- RECURSOS

La recaudación de los Recursos Corrientes, de Capital y Financiamiento Neto arrojó el siguiente resultado:

NOMBRE	PRESUPUESTADO	INGRESADO	PORC. TOTAL RECURSOS	PORC. RECAUDACION
FINANCIAMIENTO NETO	2.037.165.554,00	3.135.894.131,82	5,90	153,93
RECURSOS CORRIENTES	48.064.299.092,00	49.741.041.236,13	93,53	103,49
RECURSOS DE CAPITAL	343.565.152,00	304.116.847,62	0,57	88,52
Total	50.445.029.798,00	53.181.052.215,57	100,00	105,42



El total de recursos presupuestado fue de \$50.445.029.798,00 lo que determina un superávit de recaudación de \$2.736.022.417,57 (5,42 %).

Los **Recursos Corrientes** estimados se ejecutaron en un 103,49 %, observándose un buen nivel de recaudación en los recursos de Jurisdicción Provincial con un 111,03 %.

Los Recursos Corrientes de Jurisdicción Nacional cuentan con una ejecución del 98,83%.

Los **Recursos de Capital** sumaron \$304.116.847,62 alcanzando un porcentaje de recaudación del orden del 88,52%.

El **Financiamiento Total** obtenido fue del 233,12% de los importes presupuestados.

Los Aportes No Reintegrables alcanzaron un porcentaje de ingreso 91,97% y el Uso del Crédito un 104,39%.

Deduciendo la Amortización de la Deuda Pública cancelada en el ejercicio y otros conceptos se obtiene un Financiamiento Neto del 153,93% del cálculo original.

A continuación, se muestra en el siguiente cuadro la determinación del total del financiamiento y financiamiento neto:

NOMBRE	PRESUPUESTADO	INGRESADO	%
APORTES NO REINTEGRABLES	764,859,873.00 \$	703,453,168.42 \$	91.97
USO DEL CREDITO	841,890,740.00 \$	878,838,925.00 \$	104.39
ADEL PROV Y CONTRAT EJ ANTERIOR			
DEUDA FLOTANTE DEL EJERCICIO		2,810,784,328.72 \$	
RESULTADO DE EJ ANTERIORES	625,118,164.00 \$	809,779,187.97 \$	129.54
TOTAL FINANCIAMIENTO	2,231,868,777.00 \$	5,202,855,610.11 \$	233.12
AMORTIZACION DE DEUDAS	-188,986,100.00 \$	-71,780,765.98 \$	37.98
ADEL PROV Y CONTRATISTAS			
CANCELACION ANTICIPOS RENTAS GRALES	-5,717,123.00 \$		0.00
PAGOS DEUDA FLOTANTE EJ 2018/2017		-1,995,219,939.79 \$	
AJUSTE DEVOL OTROS CON AFECTACION		39,227.48 \$	
SUBTOTAL	-194,703,223.00 \$	-2,066,961,478.29 \$	1061.60
FINANCIAMIENTO NETO	2,037,165,554.00 \$	3,135,894,131.82 \$	153.93

El esquema financiero de ejecución de los recursos y financiamiento total puede presentarse de la siguiente manera:

NOMBRE	PRESUPUESTADO	INGRESADO	PORC. RECAUDACION	PORC. TOTAL RECURSOS
FINANCIAMIENTO NETO	2.037.165.554,00	3.135.894.131,82	153,93	5,90
ADELANTOS PROV Y CONTR AÑO ANTER	0,00	0,00		0,00
EROGACIONES CORRIENTES	0,00	0,00		0,00
EROGACIONES DE CAPITAL	0,00	0,00		0,00
AMORTIZACION DE LA DEUDA PUBL	-194.703.223,00	-2.066.961.478,29	1.061,60	-3,89
AMORTIZACION AJUSTE DE DEUDA	-7.702.700,00	-10.532.207,73	136,73	-0,02
AMORTIZACION DEUDA ORIGINAL	-181.283.400,00	-61.248.558,25	33,79	-0,12
CANCELAC ANTICIPOS FINANCIEROS	0,00	-1.995.180.712,31		-3,75
CANCELAC. ANTICIPOS RTAS GRALES	-5.717.123,00	0,00	0,00	0,00
PROVEED. Y CONTRATIS.-ADELANTOS	0,00	0,00		0,00
APORTES NO REINTEGRABLES	764.859.873,00	703.453.168,42	91,97	1,32
AFFECTADO OBRAS PUBLICAS	165.115.634,00	178.483.079,68	108,10	0,34
NO AFFECT. OBRAS PUBLICAS	599.744.239,00	524.970.088,74	87,53	0,99
APORTES REINTEGRABLES	0,00	0,00		0,00
NO AFFECTADO A OBRAS PUBLICAS	0,00	0,00		0,00
RESULTADO EJERCIC. ANTERIORES	625.118.164,00	809.779.187,97	129,54	1,52
RESULTADO EJERCIC. ANTERIORES	625.118.164,00	809.779.187,97	129,54	1,52
USO DEL CREDITO	841.890.740,00	3.689.623.253,72	438,25	6,94
AFFECT. OBRAS PUBLICAS	841.890.740,00	1.288.707.819,84	153,07	2,42
NO AFFECTADO A OBRAS PUBL.	0,00	2.400.915.433,88		4,51
RECURSOS CORRIENTES	48.064.299.092,00	49.741.041.236,13	103,49	93,53
DE JURISDIC. PROVINCIAL	18.360.187.760,00	20.384.800.837,43	111,03	38,33
NO TRIBUTARIOS	7.854.637.760,00	9.654.844.227,91	122,92	18,15
TRIBUTARIOS	10.505.550.000,00	10.729.956.609,52	102,14	20,18
DE JURISDICC. NACIONAL	29.704.111.332,00	29.356.240.398,70	98,83	55,20
COPARTICIPACION FEDERAL	28.647.862.332,00	28.323.440.570,56	98,87	53,26
REGALIAS	794.124.900,00	784.523.597,04	98,79	1,48
REGIMEN DE COPART. VIAL	262.124.100,00	248.276.231,10	94,72	0,47
RECURSOS DE CAPITAL	343.565.152,00	304.116.847,62	88,52	0,57
OTROS RECURSOS DE CAPITAL	257.101.349,00	125.148.776,42	48,68	0,24
OTROS RECURSOS DE CAPITAL	257.101.349,00	125.148.776,42	48,68	0,24
REEMBOLSO DE PRESTAMOS	85.963.803,00	177.792.153,42	206,82	0,33
REEMBOLSO DE PRESTAMOS	85.963.803,00	177.792.153,42	206,82	0,33
VENTAS DE ACTIVO FIJO	500.000,00	1.175.917,78	235,18	0,00
VENTAS DE ACTIVO F.	0,00	0,00		0,00
VENTAS DE ACTIVO FIJO	500.000,00	1.175.917,78	235,18	0,00
Total	50.445.029.798,00	53.181.052.215,57	105,42	100,00

Dentro del total "Uso del Crédito" se encuentra incluida la Deuda Flotante del ejercicio por \$2.810.784.328,72.

B)- CREDITOS PRESUPUESTARIOS:

Por Ley N° 3144 el Poder Legislativo aprueba el Presupuesto General de Gastos y cálculo de Recursos para el ejercicio 2019 por un total de \$ 44.129.316.574 para la Administración Central y Organismos Descentralizados. Se incrementa el crédito presupuestario del ejercicio 2019 a partir de las siguientes leyes: Ley N° 3178 por \$5.052.104.224,00 y Ley N° 3207 por \$1.263.609.000,00. De ésta manera, el crédito presupuestario modificado es de \$50.445.029.798,00.

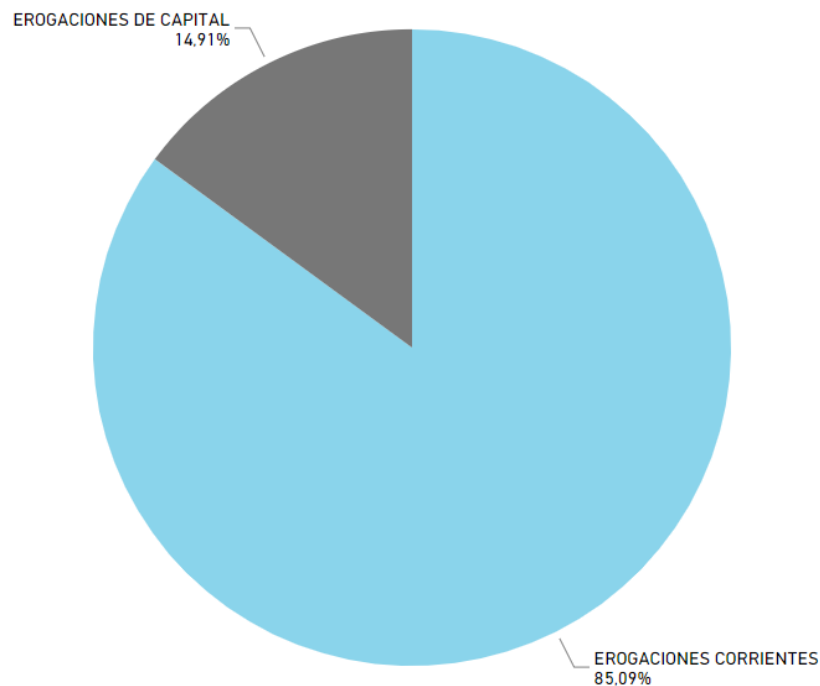
Asimismo, durante el transcurso del Ejercicio, el Presupuesto se incrementó por incorporación de recursos, conforme lo establecido en el segundo párrafo del artículo 3° y el artículo 5° de la Ley N° 1388 -Complementaria Permanente de Presupuesto- y sus modificatorias, en \$623.785.998,15. Dichas modificaciones fueron comunicadas a la Cámara de Diputados, por el Poder Ejecutivo, junto a los informes trimestrales de reestructuras en cumplimiento del artículo 1 de la Ley N° 1388 - Complementaria Permanente de Presupuesto- y sus modificatorias.

En virtud de lo expuesto, la ejecución presupuestaria fue del 94,30% (\$48.159.405.428,57) lo que arrojó economías por no Inversión de \$2.909.410.367,58.

Desde el 01/01/2015 se incorpora al Sistema de Ejecución Presupuestaria el Sector 3 de la clasificación Económica de las Erogaciones denominado "Otras Erogaciones" el cual comprende: las Erogaciones Figurativas (Artículo 3 Ley de Presupuesto), las Erogaciones para atender la Amortización de Deudas (Artículo 5 Ley de Presupuesto) y las erogaciones para atender Adelantos a Proveedores y Contratistas. Dichas Erogaciones, por sus características propias, no corresponden ser tenidas en cuenta para la determinación del Resultado Financiero ni para la determinación de la Deuda Flotante del Ejercicio.

B1) Ejecución por Clasificación Económica

La ejecución del presupuesto desde el punto de vista económico implicó una distribución en Erogaciones Corrientes del 85,09% y en Erogaciones de Capital del 14,91%.



Ejecución por Clasificación Económica

Erogaciones Corrientes 40.976.896.024,24 Erogaciones de Capital 7.182.509.404,33

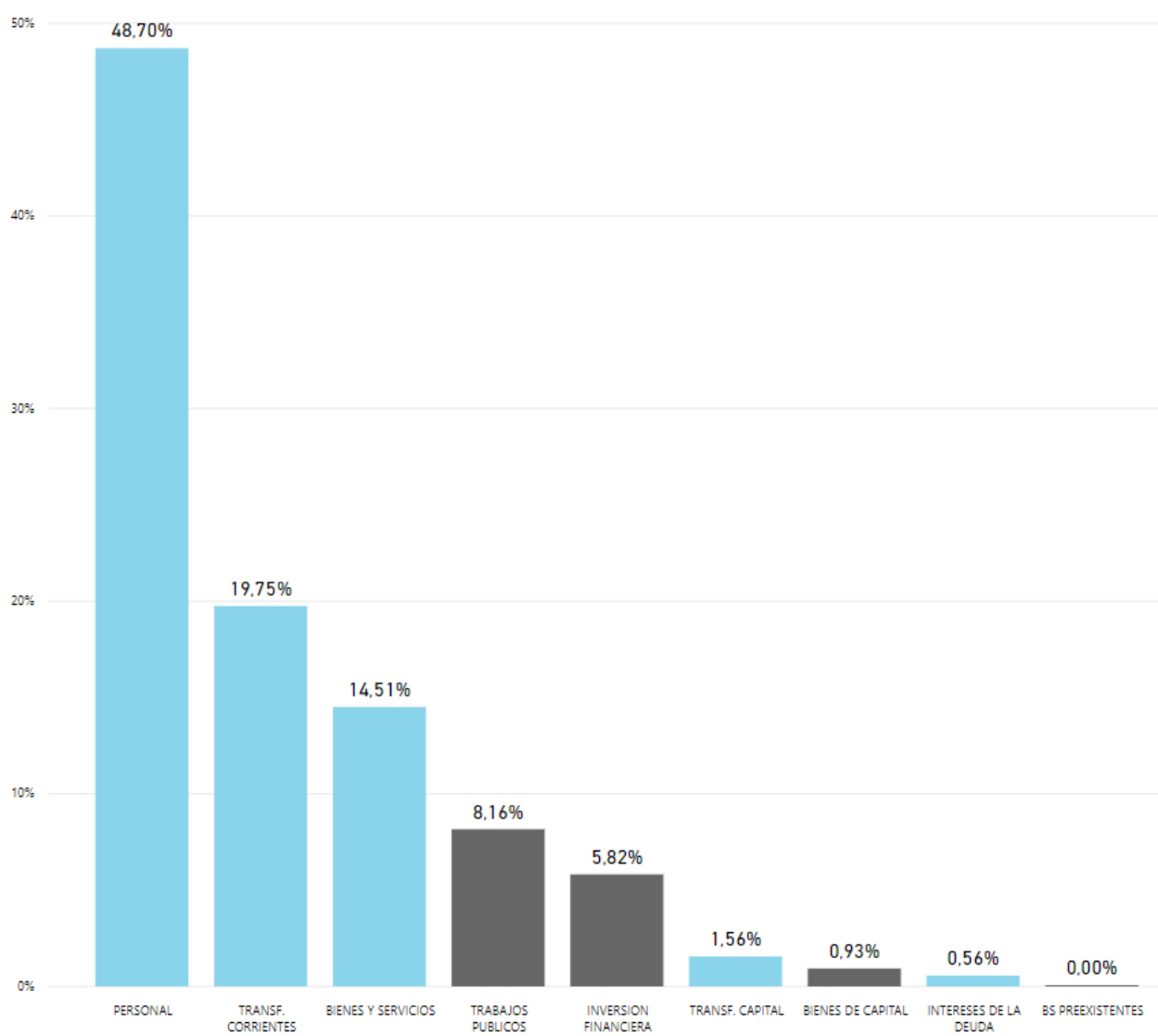
B2) Ejecución por Objeto del Gasto

Esta clasificación muestra la desagregación de las erogaciones según la naturaleza específica del gasto.

PARTIDA PRINCIPAL	COMPROMISO
BIENES DE CAPITAL	449.184.067,16
BIENES Y SERVICIOS	6.988.857.501,57
BS PREEXISTENTES	333.550,00
INTERESES DE LA DEUDA	271.526.415,36
INVERSION FINANCIERA	2.802.422.920,49
PERSONAL	23.455.511.849,83
TRABAJOS PUBLICOS	3.930.568.866,68
TRANSF. CAPITAL	750.591.522,57
TRANSF. CORRIENTES	9.510.408.734,91
Total	48.159.405.428,57

Analizando la mencionada ejecución en cuanto a Erogaciones Corrientes (85,09%) el Rubro Personal demandó el 48,70% y Transferencias Corrientes el 19,75% es decir que ambos rubros absorbieron el 68,45% del presupuesto ejecutado y el 80,45% de las Erogaciones Corrientes.

Con respecto a las Erogaciones de Capital (14,91%) el rubro Trabajos Públicos alcanzó el 8,16% del total ejecutado, representando dentro de las Erogaciones de Capital el 54,72% y el Rubro Inversiones Financieras con el 5,82% del total ejecutado representa el 39,02% de las Erogaciones de Capital.



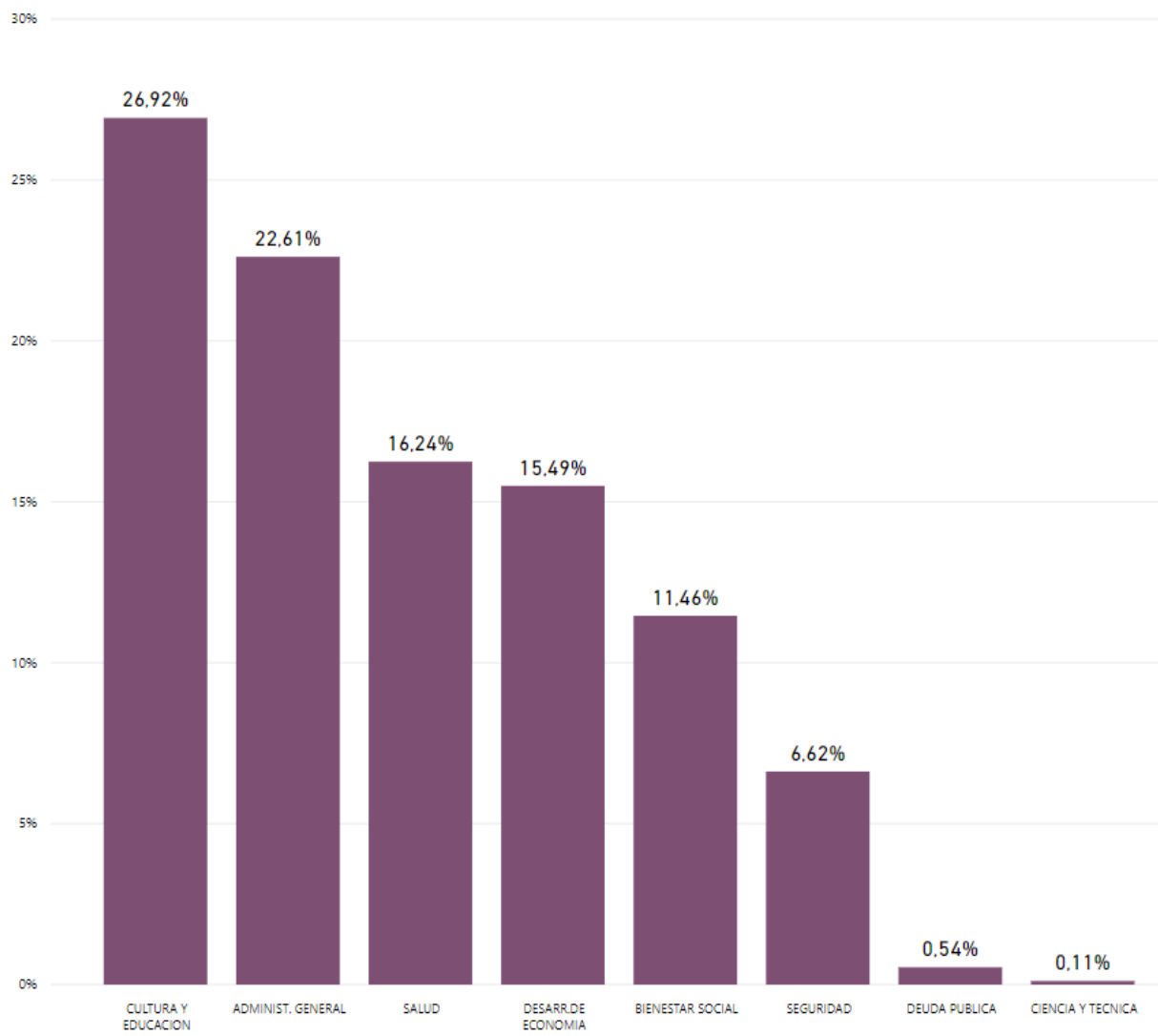
Ejecución por Partida Principal

B3) Ejecución por Finalidad y Función

Desde este punto de vista, las erogaciones demuestran la naturaleza de los servicios que el Estado brinda a la comunidad. De su análisis se desprende que Cultura y Educación, es la de mayor significación con un 26,92%, seguida de Administración General con un 22,61% y por Salud y Desarrollo de la Economía con el 16,24% y el 15,59%, respectivamente.

FINALIDAD Y FUNCION	COMPROMISO	PORCENTAJE
ADMINIST. GENERAL	10.889.785.983,75	22,61
ADMINIST. FISCAL	393.599.745,12	0,82
ADMINIST. GRAL. S/D.	1.326.884.629,03	2,76
APOYO A GOB. MUNICIP.	6.430.213.748,74	13,35
CONTROL FISCAL	153.717.551,79	0,32
CULTO	8.656.733,23	0,02
JUSTICIA	1.870.739.899,28	3,88
LEGISLACION	705.973.676,56	1,47
BIENESTAR SOCIAL	5.518.158.215,53	11,46
ASISTENCIA SOCIAL	679.140.151,61	1,41
BIENESTAR SOCIAL S/D.	645.660.985,95	1,34
DEPORTES Y RECREAC.	298.832.628,40	0,62
PROMOCION SOCIAL	85.137.794,82	0,18
SEGURIDAD SOCIAL	3.180.298.239,13	6,60
VIVIENDA Y URBANISMO	629.088.415,62	1,31
CIENCIA Y TECNICA	53.698.556,69	0,11
CIENCIA Y TECNICA S/DISCR.	1.135.112,39	0,00
INVESTIGACION Y DESARROLLO	52.563.444,30	0,11
CULTURA Y EDUCACION	12.966.547.905,00	26,92
CULTURA	140.136.588,51	0,29
CULTURA Y EDUC. S/DISC.	435.705.662,70	0,90
EDUCACION ELEMENTAL	6.841.673.029,30	14,21
EDUCACION MEDIA Y TEC.	5.175.211.288,66	10,75
EDUCACION TERC. Y UNIV.	373.821.335,83	0,78
DESARR.DE ECONOMIA	7.462.024.619,27	15,49
AGRIC., GAN. Y REC.	235.778.671,03	0,49
COMERCIO ALMACENAJE	9.743.056,00	0,02
COMUNICACIONES	438.976.110,55	0,91
DESARR.DE ECONOMIA S/D	771.200.308,99	1,60
ENERGIA Y COMBUSTIB.	3.159.009.811,78	6,56
INDUSTRIA	294.083.811,75	0,61
SUELO, RIEGO, DESAG.	204.423.545,96	0,42
TRANSPORTE VIAL	2.304.934.612,20	4,79
TURISMO	43.874.691,01	0,09

FINALIDAD Y FUNCION	COMPROMISO	PORCENTAJE
DEUDA PUBLICA	258.816.894,63	0,54
DEUDA PUBLICA	258.816.894,63	0,54
SALUD	7.823.418.417,76	16,24
ATENCION MEDICA	7.178.096.482,07	14,90
SALUD SIN DISCRIMINAR	36.960.073,85	0,08
SANEAMIENTO AMBIENT.	608.361.861,84	1,26
SEGURIDAD	3.186.954.835,94	6,62
POLICIA INTERIOR	3.044.370.935,97	6,32
RECLUSION Y CORREC.	29.744.625,00	0,06
SEGURIDAD SIN DISCRIMINAR	112.839.274,97	0,23
Total	48.159.405.428,57	100,00

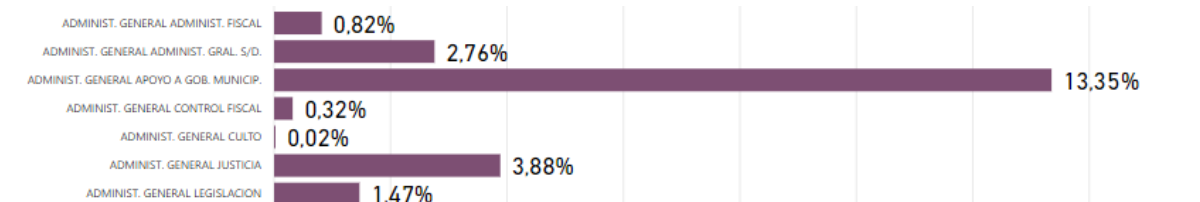


Ejecución por Finalidad

Dentro de cada Finalidad el detalle por Función se desgrega a continuación:



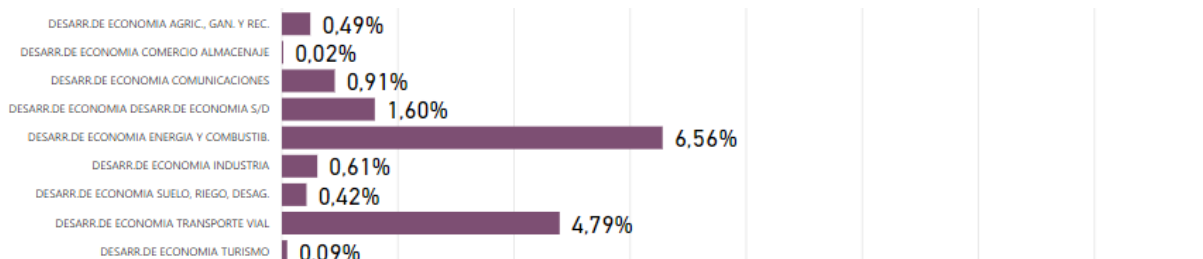
Cultura y Educación 26,92%



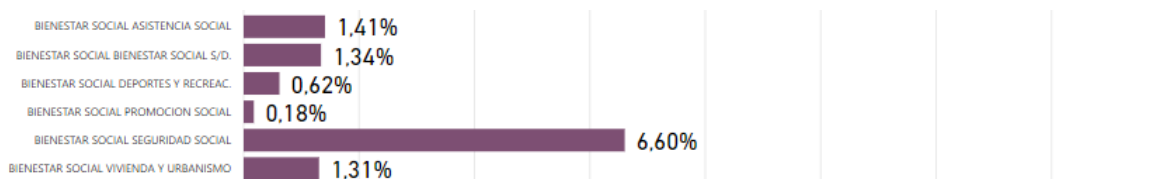
Administración General 22,61%



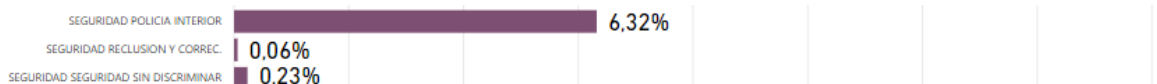
Salud 16,24%



Desarrollo de la Economía 15,49%



Bienestar Social 11,46%



Seguridad 6,62%



Deuda Pública 0,54%



Ciencia y Técnica 0,11%

B4) Ejecución por Clasificación Institucional

Por jurisdicción:

Desde este punto de vista se observa un porcentaje promedio de inversión del 94,30%, con porcentajes superiores de inversión en todas la Jurisdicciones excepto Secretaría de Energía 73,29%, Ministerio de Conectividad y Modernización 82,54%, Ministerio de Obras y Servicios Públicos 86,91%, Ministerio de la Producción 78,41%, Asesoría Letrada de Gobierno 92,36%, Contaduría General 88,13%, Tesorería General 88,07%, Secretaría de Derechos Humanos 90,58%, Ministerio de Desarrollo Territorial 75,61%, Secretaría de Cultura 93,29%, Secretaría de Culto 93,95%, IPAV 61,09%, Fiscalía de Estado 83,40%, EPRC 70,02% y Dirección Provincial de Vialidad 92,76%.

CARACTER	JUR	NOMBRE JURISDICC	CREDITO ACTUAL	COMPROMISO	ECON POR NO INV	PORC EJE
0	1	SECRETARIA DE TRABAJO Y PROMOCION DEL EMPLEO	2.146.200,00	2.130.668,12	15.531,88	99,28
0	2	SECRETARIA DE ENERGIA Y MINERIA	32.907.397,85	24.119.373,55	8.788.024,30	73,29
0	3	SECRETARIA DE TURISMO	1.560.000,00	1.526.114,26	33.885,74	97,83
0	4	MINISTERIO DE CONECTIVIDAD Y MODERNIZACION	2.454.177,45	2.025.754,68	428.422,77	82,54
0	A	PODER LEGISLATIVO	708.627.165,70	705.973.676,56	2.653.489,14	99,63
0	B	PODER JUDICIAL	1.894.537.057,87	1.863.493.331,79	31.043.726,08	98,36
0	C	SECRETARIA DE LA MUJER	20.829.357,24	19.923.709,21	905.648,03	95,65
0	D	MINISTERIO DE GOBIERNO Y JUSTICIA	201.137.502,76	193.599.199,61	7.538.303,15	96,25
0	E	MINISTERIO DE DESARROLLO SOCIAL	1.655.907.860,65	1.576.645.456,12	79.262.404,53	95,21
0	F	MINISTERIO DE EDUCACION	12.724.991.440,81	12.383.584.044,32	341.407.396,49	97,32
0	G	MINISTERIO DE LA PRODUCCION	1.416.851.717,10	1.110.937.187,29	305.914.529,81	78,41
0	H	MINISTERIO DE HACIENDA Y FINANZAS	9.416.872.056,42	9.215.145.639,82	201.726.416,60	97,86
0	I	SECRETARIA GENERAL DE LA GOBERNACION	693.106.145,88	666.104.778,52	27.001.367,36	96,10
0	J	FISCALIA DE ESTADO	43.163.913,84	41.692.353,82	1.471.560,02	96,59
0	K	TRIBUNAL DE CUENTAS	117.737.210,97	112.837.540,42	4.899.670,55	95,84
0	L	ASESORIA LETRADA DE GOBIERNO	18.004.915,58	16.629.567,71	1.375.347,87	92,36
1	M	ENTE PROVINCIAL RIO COLORADO	281.671.950,48	197.228.796,47	84.443.154,01	70,02
1	N	DIRECCION PROVINCIAL DE VIALIDAD	2.402.645.339,21	2.228.703.448,10	173.941.891,11	92,76
0	Ñ	MINISTERIO DE SEGURIDAD	3.136.772.373,24	3.087.936.958,18	48.835.415,06	98,44
1	O	INSTITUTO PROVINCIAL AUTARQUICO DE LA VIVIENDA	899.014.099,96	549.185.655,22	349.828.444,74	61,09
0	P	CONTADURIA GENERAL	960.131.184,49	846.192.218,07	113.938.966,42	88,13
0	Q	TESORERIA GENERAL	67.490.414,70	59.440.416,89	8.049.997,81	88,07
0	R	MINISTERIO DE OBRAS Y SERVICIOS PUBLICOS	5.502.946.580,61	4.782.788.936,59	720.157.644,02	86,91
0	S	FISCALIA DE INVESTIGACIONES ADMINISTRATIVAS	38.780.788,91	37.828.503,00	952.285,91	97,54
0	T	SECRETARIA DE ASUNTOS MUNICIPALES	1.578.827.284,37	1.571.797.978,12	7.029.306,25	99,55
0	U	SECRETARIA DE RECURSOS HIDRICOS	47.817.798,51	46.193.399,96	1.624.398,55	96,60
0	V	SECRETARIA DE DERECHOS HUMANOS	15.380.081,39	13.931.130,41	1.448.950,98	90,58
0	W	MINISTERIO DE DESARROLLO TERRITORIAL	180.124.834,89	136.186.764,38	43.938.070,51	75,61
0	X	MINISTERIO DE SALUD	6.849.366.152,08	6.519.086.962,63	330.279.189,45	95,18
0	Y	SECRETARIA DE CULTURA	147.814.828,67	137.894.166,87	9.920.661,80	93,29
0	Z	SECRETARIA DE CULTO	9.197.964,52	8.641.697,88	556.266,64	93,95
Total			51.068.815.796,15	48.159.405.428,57	2.909.410.367,58	94,30

La ejecución de las Cuentas Especiales es la siguiente:

CARACTER	JUR	NOMBRE JURISDICC	CREDITO ACTUAL	COMPROMISO	ECON POR NO INV	PORC EJEC
0 2		SECRETARIA DE ENERGIA Y MINERIA	24.145.000,00	15.525.658,58	8.619.341,42	64,30
0 B		PODER JUDICIAL	622.703,58	360.651,50	262.052,08	57,92
0 F		MINISTERIO DE EDUCACION	253.688.206,44	157.336.984,58	96.351.221,86	62,02
0 G		MINISTERIO DE LA PRODUCCION	12.097.935,59	4.187.965,47	7.909.970,12	34,62
0 H		MINISTERIO DE HACIENDA Y FINANZAS	114.420.522,00	90.073.959,89	24.346.562,11	78,72
0 Ñ		MINISTERIO DE SEGURIDAD	4.266.500,00	2.399.273,79	1.867.226,21	56,24
0 R		MINISTERIO DE OBRAS Y SERVICIOS PUBLICOS	2.764.849.600,00	2.561.412.906,44	203.436.693,56	92,64
0 X		MINISTERIO DE SALUD	42.405.461,50	30.248.705,35	12.156.756,15	71,33
Total			3.216.495.929,11	2.861.546.105,60	354.949.823,51	88,96

Como muestra el cuadro anterior, respecto a la ejecución de cuentas especiales, se puede mencionar que el promedio general de ejecución es del 88,96%.

Por unidad de organización:

La ejecución por Unidad de Organización respecto de cada Jurisdicción se encuentra de manera detallada en el Anexo II de la Cuenta de Inversión.

C)- RESIDUOS PASIVOS Y DEUDA FLOTANTE DEL EJERCICIO:

Dentro del total de la Deuda Flotante están comprendidos los Residuos Pasivos.

Los Residuos Pasivos del Ejercicio son:

COMPROMISOS CONTRAIDOS	\$	48,159,405,428.57
ORDENADO PAGAR	\$	-47,708,164,798.21
SALDO	\$	451,240,630.36

La Deuda Flotante del Ejercicio es la siguiente:

COMPROMISOS CONTRAIDOS	\$	48,159,405,428.57
PAGADO	\$	-45,348,621,099.85
SALDO	\$	2,810,784,328.72

Se adjunta en el Anexo I la información analítica de los Residuos Pasivos y de la composición de la deuda por Jurisdicción, centro de pago y por grandes rubros respecto de la Administración Central y de Organismos Descentralizados.

D) RESIDUOS PASIVOS Y DEUDA FLOTANTE DEL EJERCICIO ANTERIOR:

Se obtiene de la diferencia entre el saldo existente al comienzo del ejercicio y los ordenados pagar y pagos efectuados durante el transcurso del mismo:

SALDO RESIDUOS PASIVOS 2018	\$	393,881,526.29
ORDENADO PAGAR durante 2019	\$	-367,208,506.17
SALDO AL 31/12/2019	\$	26,673,020.12
DEUDA FLOTANTE 2018	\$	2,018,063,667.21
PAGOS REALIZADOS DURANTE 2019 (S/ O.E.)	\$	-1,989,941,007.62
ANULADO DESCUENTO	\$	-1,083,081.50
SALDO AL 31/12/2019	\$	27,039,578.09

De acuerdo con lo dispuesto en el Artículo N° 40 de la Ley de Contabilidad N°3 se consideran perimidas a los efectos administrativos aquellas obligaciones contraídas contra las que no se hubiera emitido orden de pago dentro de los dos años siguientes al cierre del ejercicio.

Se adjuntan en el Anexo I los saldos de deuda por rubro de los dos ejercicios anteriores al presente.

E) RESULTADO ECONOMICO Y FINANCIERO DE LA EJECUCION PRESUPUESTARIA:

Se presenta la información a través del esquema Ahorro-Inversión-financiamiento.

CONCEPTO	TOTAL
I) INGRESOS CORRIENTES	50,266,011,324.87 \$
JURISDICCION PCIAL.	20,384,800,837.43 \$
TRIBUTARIOS	10,729,956,609.52 \$
Ingresos Brutos	7,518,454,420.68 \$
Sellos	846,750,694.46 \$
Impuesto a las rifas	436,998,613.11 \$
Inmobiliario basico	1,226,029,467.07 \$
Vehiculos	698,656,871.32 \$
Otros	3,066,542.88 \$
NO TRIBUTARIOS	9,654,844,227.91 \$
JURISDICCION NACIONAL	29,356,240,398.70 \$
Coparticipacion Federal	28,323,440,570.56 \$
Coparticipacion Vial	248,276,231.10 \$
Regalias	784,523,597.04 \$
APORTES NO REINTEGRABLES (no afectado a obra publica)	524,970,088.74 \$
II) GASTOS CORRIENTES	40,976,896,024.24 \$
GASTOS DE OPERACIÓN	30,444,369,351.40 \$
Personal	23,455,511,849.83 \$
Bienes	3,970,109,727.61 \$
Servicios no personales	2,978,945,697.96 \$
Otros	39,802,076.00 \$
INTERESES DE LA DEUDA	271,526,415.36 \$
TRANSFERENCIAS EROG CORRIENTES	9,510,408,734.91 \$
TRANSFERENCIAS EROG CAPITAL	750,591,522.57 \$
III) RESULT. ECONOMICO	9,289,115,300.63 \$
AHORRO/DESAHORRO (I-II)	
IV) RECURSOS DE CAPITAL	482,599,927.30 \$
(+ ANR afectado a obra pública)	
v) GASTOS DE CAPITAL	7,182,509,404.33 \$
INVERSION REAL	4,379,752,933.84 \$
Bienes de Capital	449,184,067.16 \$
Trabajo Público	3,930,568,866.68 \$
BIENES PREEXISTENTES	333,550.00 \$
INVERSION FINANCIERA	2,802,422,920.49 \$
Prestamos	2,380,177,325.71 \$
Aportes de Capital	422,245,594.78 \$
VI) TOTAL DE INGRESOS (I+IV)	50,748,611,252.17 \$
VII) TOTAL DE GASTOS (II+V)	48,159,405,428.57 \$
VIII) RESULT FINANCIERO (VI-VII)	2,589,205,823.60 \$
IX) RES. FIN. S/ INTERESES DEUDA	2,860,732,238.96 \$

CUENTA DE FINANCIAMIENTO	
FUENTES FINANCIERAS	4,499,402,441.69 \$
Result ejercicios anteriores	809,779,187.97 \$
Uso del crédito	878,838,925.00 \$
Deuda Flotante del Ejercicio	2,810,784,328.72 \$
Adelanto a prov y contrat, Ej. Ant.	- \$
Disminuc de disponibilidades (R-)	
APLICACIONES FINANCIERAS	7,088,608,265.29 \$
Amortización de la deuda	71,780,765.98 \$
Pagos de DF Ej. Anteriores	1,995,219,939.79 \$
Adelanto a prov. Del ejercicio	
Aumento de disponibilidades (R+)	5,021,646,787.00 \$
Cancelacion anticipos Org. Desc	
Dev. Fondos Nación	39,227.48- \$
FINANCIAMIENTO NETO	2,589,205,823.60- \$
signo positivo: endeudamiento	
signo negativo: desendeudamiento	

Sintéticamente, el resultado financiero del ejercicio es el siguiente:

RECURSOS INGRESADOS	50,748,611,252.17 \$
COMPROMISOS CONTRAIDOS	48,159,405,428.57-\$
RESULTADO DEL EJERCICIO	2,589,205,823.60 \$

Para la determinación del resultado se tiene en cuenta como recurso ingresado a los recursos corrientes, de capital y, dentro del financiamiento, solo los aportes no reintegrables.

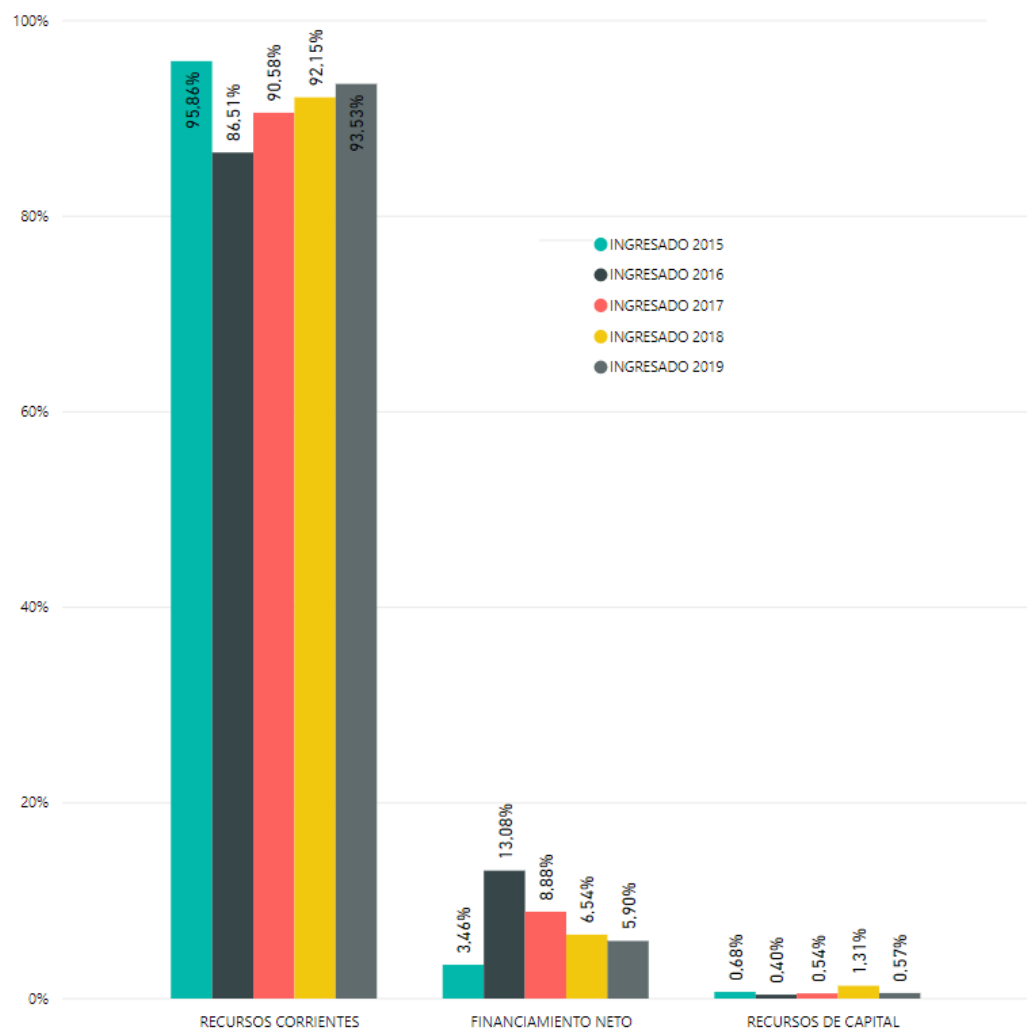
RECURSOS INGRESADOS	50,748,611,252.17 \$
Recursos Ingresados Y Ap. No Reintegr	
COMPROMISOS DEL EJERCICIO	48,159,405,428.57-\$
Gastos Ctes. Y de Capital devengados	
USO DEL CREDITO	878,838,925.00 \$
Deuda Pública Provincial	
AMORTIZACION DE LA DEUDA	71,780,765.98-\$
Amort. Deuda Pública Provincial	
RESULTADO CON DEUDA PUBLICA	3,396,263,982.62 \$

Cuadro de Resultado Financiero afectado por la Deuda Pública Provincial, correspondiente a Préstamos obtenidos y Amortización de la Deuda Pública pagada en el ejercicio. En éste cuadro se excluye Deuda Flotante y Anticipos Financieros.

F) EJECUCION PRESUPUESTARIA COMPARATIVA CON EJERCICIOS ANTERIORES

Se muestra en este apartado la evolución comparativa en los últimos cinco ejercicios de los recursos y gastos en función de las distintas clasificaciones presupuestarias.

F1) Respecto de los recursos:



Composición Económica de los recursos desde 2015 al 2019

RECURSOS CORRIENTES	INGRESADO 2015	INGRESADO 2016	INGRESADO 2017	INGRESADO 2018	INGRESADO 2019
DE JURISDIC. PROVINCIAL	30,77%	33,25%	41,31%	39,04%	40,98%
DE JURISDICC. NACIONAL	69,23%	66,75%	58,69%	60,96%	59,02%
Total	100,00%	100,00%	100,00%	100,00%	100,00%

Evolución porcentual de la composición de los recursos corrientes

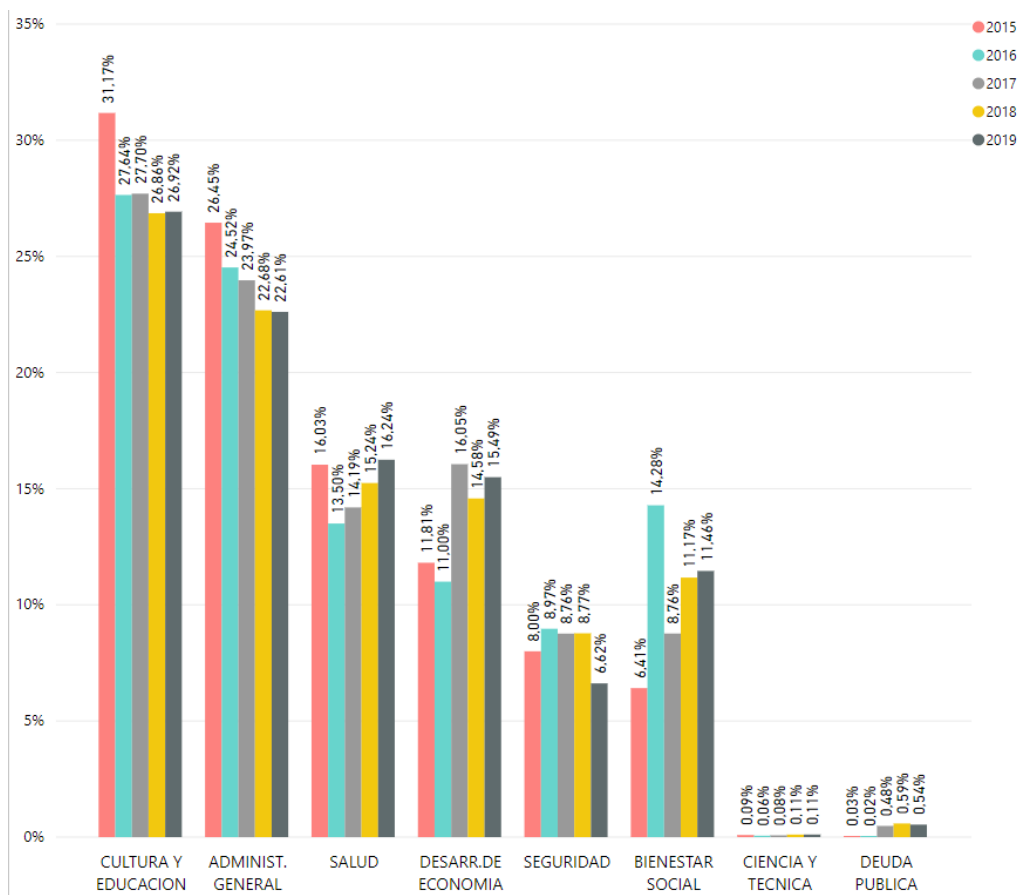
En el siguiente cuadro se muestra la evolución de los recursos tributarios de jurisdicción provincial más importantes (a valores históricos):

REC TRIBUTARIOS MAS IMPORTANTES	INGRESADO 2015	INGRESADO 2016	INGRESADO 2017	INGRESADO 2018	INGRESADO 2019
IMPUESTO A LOS INGRESOS BRUTOS	1.673.424.317,65	2.572.479.033,54	3.518.325.151,48	4.907.491.137,25	7.518.454.420,68
IMPUESTO DE SELLOS	273.856.633,48	481.842.790,75	586.116.541,98	744.323.611,36	846.750.694,46
INMOBILIARIO	272.829.120,29	434.521.895,08	589.408.216,51	924.397.004,54	1.226.029.467,08
VEHICULOS	209.182.492,86	326.018.899,69	510.550.661,37	560.209.274,13	698.656.871,32
Total	2.429.292.564,28	3.814.862.619,06	5.204.400.571,34	7.136.421.027,28	10.289.891.453,54

F2) Respecto de los gastos:

Según la clasificación por finalidad :

FINALIDAD	2015	2016	2017	2018	2019
ADMINIST. GENERAL	26,45%	24,52%	23,97%	22,68%	22,61%
BIENESTAR SOCIAL	6,41%	14,28%	8,76%	11,17%	11,46%
CIENCIA Y TECNICA	0,09%	0,06%	0,08%	0,11%	0,11%
CULTURA Y EDUCACION	31,17%	27,64%	27,70%	26,86%	26,92%
DESARR.DE ECONOMIA	11,81%	11,00%	16,05%	14,58%	15,49%
DEUDA PUBLICA	0,03%	0,02%	0,48%	0,59%	0,54%
SALUD	16,03%	13,50%	14,19%	15,24%	16,24%
SEGURIDAD	8,00%	8,97%	8,76%	8,77%	6,62%
Total	100,00%	100,00%	100,00%	100,00%	100,00%



Ejecución por finalidad desde 2015 a 2019

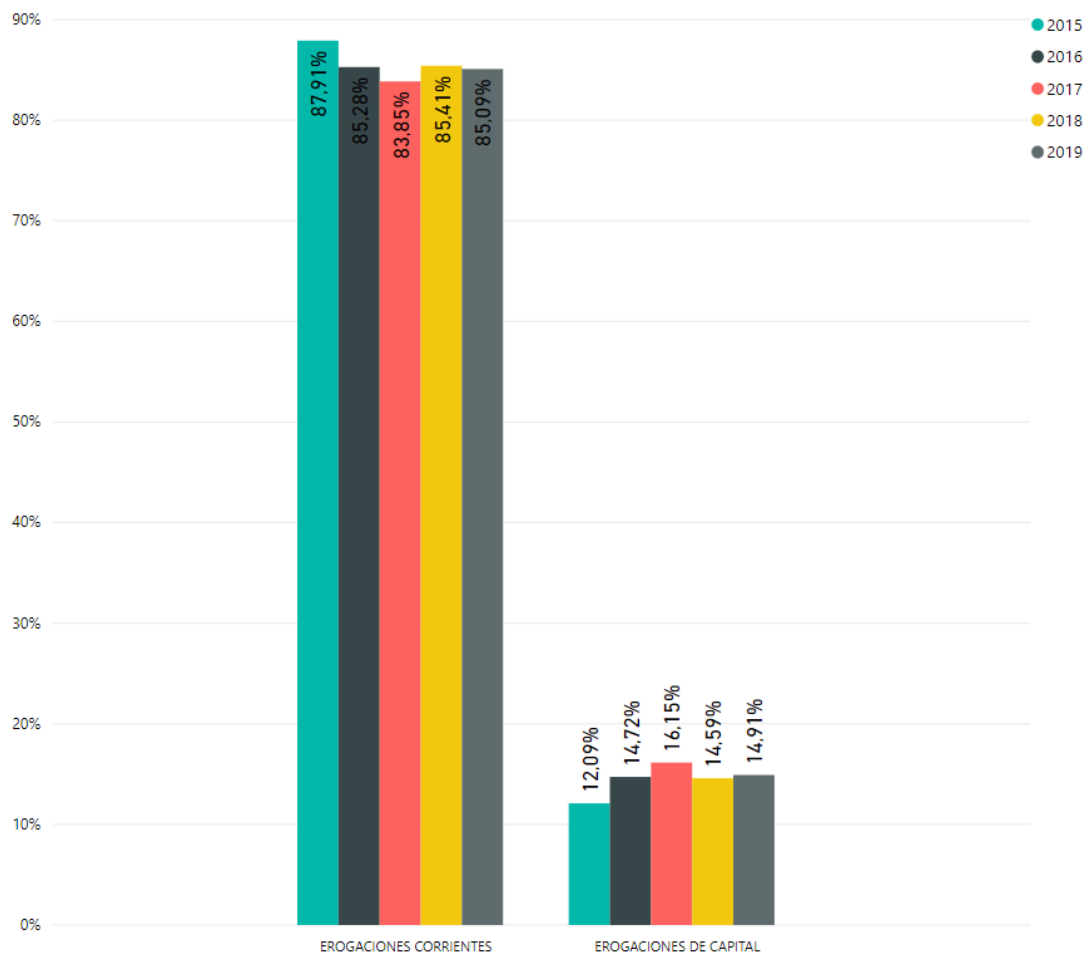
La diferencia de inversión en valores absolutos y relativos según ésta clasificación es la siguiente

FINALIDAD	2019	2018	VARIACION	%
SALUD	7.823.418.417,76	4.923.479.269,31	2.899.939.148,45	58,90
DESARR.DE ECONOMIA	7.462.024.619,27	4.709.355.184,15	2.752.669.435,12	58,45
BIENESTAR SOCIAL	5.518.158.215,53	3.608.662.788,66	1.909.495.426,87	52,91
CIENCIA Y TECNICA	53.698.556,69	35.442.931,14	18.255.625,55	51,51
CULTURA Y EDUCACION	12.966.547.905,00	8.675.546.282,57	4.291.001.622,43	49,46
ADMINIST. GENERAL	10.889.785.983,75	7.325.205.618,31	3.564.580.365,44	48,66
DEUDA PUBLICA	258.816.894,63	189.528.742,92	69.288.151,71	36,56
SEGURIDAD	3.186.954.835,94	2.833.879.930,57	353.074.905,37	12,46
Total	48.159.405.428,57	32.301.100.747,63	15.858.304.680,94	49,10

Se han constatado incrementos superiores al promedio en: Salud (58,90%), Desarrollo de la Economía (58,45%), Bienestar Social (52,91%), Ciencia y Técnica (51,51%) y Cultura y Educación (49,46%). Así mismo se ha verificado que Administración General, Deuda Pública y Seguridad han disminuido su participación respecto al promedio general.

Según la clasificación económica y por objeto del gasto:

NOMBRE	2015	2016	2017	2018	2019
EROGACIONES CORRIENTES	87,91%	85,28%	83,85%	85,41%	85,09%
BIENES Y SERVICIOS	10,52%	10,34%	12,06%	13,24%	14,51%
INTERESES DE LA DEUDA	0,04%	0,04%	0,49%	0,60%	0,56%
PERSONAL	53,26%	48,53%	48,06%	48,06%	48,70%
TRANSF. CAPITAL	3,57%	2,44%	1,88%	2,20%	1,56%
TRANSF. CORRIENTES	20,52%	23,93%	21,35%	21,30%	19,75%
EROGACIONES DE CAPITAL	12,09%	14,72%	16,15%	14,59%	14,91%
BIENES DE CAPITAL	0,67%	0,57%	0,65%	0,84%	0,93%
BS PREEXISTENTES	0,09%	0,25%	0,01%	0,00%	0,00%
INVERSION FINANCIERA	1,03%	1,25%	5,48%	5,18%	5,82%
TRABAJOS PUBLICOS	10,31%	12,64%	10,02%	8,56%	8,16%
Total	100,00%	100,00%	100,00%	100,00%	100,00%



La diferencia de inversión en valores absolutos y relativos según ésta clasificación es la siguiente

NOMBRE	2019	2018	VARIACION	%
EROGACIONES CORRIENTES	40.976.896.024,24	27.587.945.914,53	13.388.950.109,71	48,53
PERSONAL	23.455.511.849,83	15.525.154.356,14	7.930.357.493,69	51,08
TRANSF. CORRIENTES	9.510.408.734,91	6.881.351.928,12	2.629.056.806,79	38,21
BIENES Y SERVICIOS	6.988.857.501,57	4.276.557.632,18	2.712.299.869,39	63,42
TRANSF. CAPITAL	750.591.522,57	711.456.548,57	39.134.974,00	5,50
INTERESES DE LA DEUDA	271.526.415,36	193.425.449,52	78.100.965,84	40,38
CREDITO ADIC. CTE	0,00	0,00	0,00	
EROGACIONES DE CAPITAL	7.182.509.404,33	4.713.154.833,10	2.469.354.571,23	52,39
TRABAJOS PUBLICOS	3.930.568.866,68	2.766.214.241,79	1.164.354.624,89	42,09
INVERSION FINANCIERA	2.802.422.920,49	1.674.267.467,49	1.128.155.453,00	67,38
BIENES DE CAPITAL	449.184.067,16	271.966.369,12	177.217.698,04	65,16
BS PREEXISTENTES	333.550,00	706.754,70	-373.204,70	-52,81
CREDITO ADIC CAPITAL	0,00	0,00	0,00	
Total	48.159.405.428,57	32.301.100.747,63	15.858.304.680,94	49,10

Se han constatado incrementos superiores e iguales al promedio en: Personal (51,08%), Bienes y Servicios (63,42%), Bienes de Capital (65,16) e Inversión Financiera (67,38%). Así mismo se ha verificado que Transferencias Corrientes y de Capital, Intereses de la deuda, Bienes Preexistentes y Trabajos Públicos han disminuido su participación respecto al promedio general.

F3) Respecto de los Resultados:

Se confeccionaron también tablas cronológicas de los resultados financieros obtenidos en los últimos ejercicios a valores históricos y a moneda constante al cierre de cada uno de esos períodos.

A valores históricos:

AÑO	REC. INGRESADO	COMPROMISOS	RESULTADO FINANCIERO		FINANC. NETO
			POSITIVO	NEGATIVO	
2015	12,668,769,208.27	12,626,882,157.12	41,887,051.15		-41,887,051.15
2016	18,876,375,144.84	19,225,679,640.10		-349,304,495.26	349,304,495.26
2017	25,219,788,075.23	24,628,701,662.55	591,086,412.68		-591,086,412.68
2018	33,421,584,205.56	32,301,100,747.63	1,120,483,457.93		-1,120,483,457.93
2019	50,748,611,252.17	48,159,405,428.57	2,589,205,823.60		-2,589,205,823.60

En moneda constante (dólar):

EJERCICIO	2015	2016	2017	2018	2019
Dólar	12.940	15.790	18.549	36.800	63.000
REC INGRESADO	979,039.35	1,195,463.91	1,359,630.60	908,195.22	805,533.51
COMPROMISO	975,802.33	1,217,585.79	1,327,764.39	877,747.30	764,435.01
RESULTADO	3,237.02	-22,121.88	31,866.21	30,447.92	41,098.51

En moneda constante (IPIM):

EJERCICIO	2017	2018	2019
Indice Promedio Anual	147.25	220.37	350.69
RECURSO INGRESADO	60,063,344,516.82	53,186,075,078.49	50,748,611,252.17
COMPROMISO	-58,655,615,524.89	-51,402,972,370.04	-48,159,405,428.57
RESULTADO	1,407,728,991.94	1,783,102,708.45	2,589,205,823.60

Por último, se analizó qué proporción del gasto se absorbió, por finalidad, respecto del total invertido desde 2017 a 2019 a moneda constante base año 2015.

FINALIDAD Y FUNCION	2017	2018	2019
Indice Promedio Anual (IPIM)	147.25	220.37	350.69
ADMINISTRACION GENERAL	14,060,291,316.54	11,657,105,587.35	10,889,785,983.75
SEGURIDAD	5,138,731,710.79	4,509,748,844.45	3,186,954,835.94
SALUD PUBLICA	8,324,579,042.34	7,835,072,582.27	7,823,418,417.76
BIENESTAR SOCIAL	5,140,959,614.86	5,742,714,313.90	5,518,158,215.53
CULTURA Y EDUCACION	16,247,520,293.19	13,805,995,942.44	12,966,547,905.00
CIENCIA Y TECNICA	44,517,655.17	56,402,784.05	53,698,556.69
DESARROLLO DE LA ECONOMIA	9,416,958,055.79	7,494,322,137.90	7,462,024,619.27
DEUDA PUBLICA	282,057,836.21	301,610,177.68	258,816,894.63
TOTAL	58,655,615,524.89	51,402,972,370.04	48,159,405,428.57

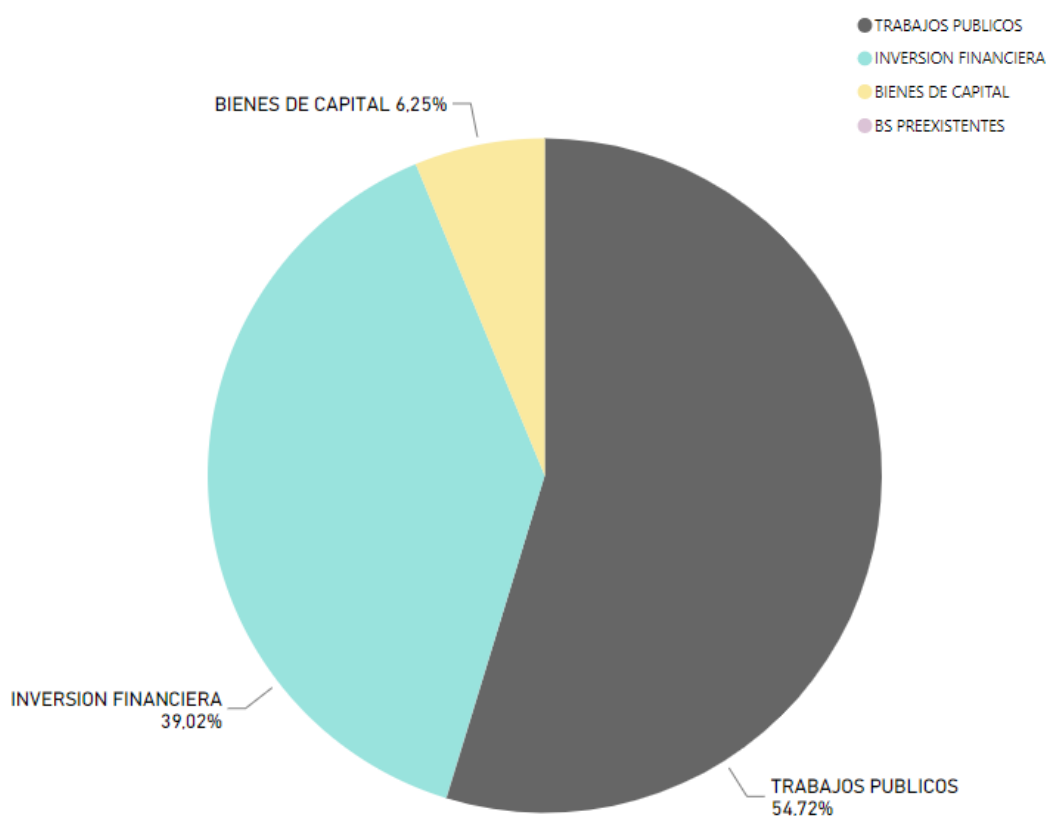
En virtud de los ajustes efectuados sobre los importes históricos existentes en referencia a los Gastos clasificados por finalidad y función de los periodos 2017-2018-2019, se informa que los mismos han sido realizados tomando como base el Índice Promedio Anual IPIM (Año base diciembre 2015 publicado por el INDEC), sin haberse considerado la aplicación de ajustes diarios o mensuales a los efectos de su comparación.

G) VARIACIONES PATRIMONIALES

En este apartado se incluyen las variaciones patrimoniales producidas durante el ejercicio como consecuencia de la ejecución del presupuesto general y por otras causas, conforme al artículo 41 inc. h de la Ley N° 3 de Contabilidad.

La ejecución de las Erogaciones de Capital respecto del total ejecutado es de \$7.182.509.404,33 (14,91%). Su composición interna es la siguiente:

PARTIDA PRINCIPAL	COMPROMISO	%
BIENES DE CAPITAL	449.184.067,16	6,25
BS PREEXISTENTES	333.550,00	0,00
INVERSION FINANCIERA	2.802.422.920,49	39,02
TRABAJOS PUBLICOS	3.930.568.866,68	54,72
Total	7.182.509.404,33	100,00



Composición porcentual de las Erogaciones de Capital

De la ejecución presupuestaria surge para el año 2019 una Inversión Real de \$4.379.752.933,84 que representan el 9,09% del total comprometido, integrada por \$449.184.067,16 en Bienes de Capital y por \$3.930.568.866,68 en Trabajos Públicos que representan el 10,26% y el 89,74% respectivamente de la Inversión Real.

Los rubros Bienes Preexistente e Inversión Financiera representan el 5,82% del total del Presupuesto ejecutado.

Se adjunta en el ANEXO III, el Estado de Bienes Muebles Inventariables por cuenta correspondiente al presente ejercicio, considerando la existencia inicial, altas, bajas y su existencia final; Cantidad de Bienes Muebles Inventariables ingresados durante el ejercicio clasificado por cuenta y tipo de ingreso; Cantidad de Bienes Muebles Inventariables ingresados durante el ejercicio clasificado por cuenta y Jurisdicción; Resumen de Bienes Muebles Inventariables ingresados y dados de baja por donación.

Con respecto a las variaciones patrimoniales generadas en operaciones extra-presupuestarias, del detalle de bienes donados y recibidos se puede expresar:

a) Donaciones Recibidas: Corresponden a bienes muebles y fueron efectuadas en su mayoría por Institutos varios, Ministerio de Salud y Desarrollo Social, ISS La Pampa y por particulares los cuales se destinaron a Colegios, Museos, Ministerio de Seguridad y Ministerio de Salud para su equipamiento general por un total de \$13.636.938,42 (1.014 bienes)

b) Donaciones Efectuadas: La mayoría de los bienes donados por el Gobierno Provincial han tenido como destinatarios a las Municipalidades, Comisiones de Fomento, Asociaciones Civiles y Fundaciones sin fines de lucro en concepto de automotores, casilla rodante, amoblamientos varios, equipos de computación y de sonido, impresoras, heladeras, calefactores, ventiladores, equipo Split, cocinas, termo tanques, televisores, escaleras, herramientas, libros, etc.

H) AMORTIZACION DE LA DEUDA

Se ha efectuado Amortización de Deudas, a Instituciones Financieras como el Banco Interamericano de Desarrollo, entre otros, por un importe de \$61.248.558,25 y Amortización de Ajuste de Deuda por \$10.532.207,73 como así también se canceló Deuda Flotante de ejercicios anteriores por \$1.995.219.939,79.-

I1) TENENCIA DE TITULOS, BONOS Y ACCIONES

DENOMINACION	ESPECIE	MONEDA	IMPORTE VN
TESORERIA GENERAL			
- Bonos recibidos por la reestructuración de la Deuda Soberana Dec. PEN N° 1735/04			
Bonos República Argentina a la PAR en U\$S	45699	VN	2,371,064
TVPA Valores negociables PBI en U\$S	45701	VN	2,371,064
Bonos República Argentina a la PAR en \$	45695	VN	1,153,080
TVPP Valores negociables PBI en \$	45.698	VN	1,153,080
Bonos República Argentina a la PAR en U\$S	45699	VN	3,088
TVPA Valores negociables PBI en U\$S	45701	VN	3,088
- Bonos recibidos por canje de los "Bonos de Consolidación - Especie 2437" - provenientes de los derechos crediticios surgidos del Decreto PEN 1023/95			
Bonos República Argentina Discounts en \$	5444	VN	6,760
Bonos República Argentina a la PAR en \$	5446	VN	64,681
TVPP - Valores Negociables PBI en \$	45698	VN	84,742

Los valores expresados se exponen a su Valor Nominal

Empresa	Cantidad de Acciones	Participacion	Cierre de Ejercicio
Banco de La Pampa SEM	128,505,100,764	78.09%	31/12/2019
Pampetrol SAPEM	7,849,500	91.58%	31/12/2019
Aguas del Colorado SAPEM	69,772,602	99.49%	31/12/2019
Carnes Naturales S.A.	49,844	99.91%	30/06/2019
Fiduciaria La Pampa SAPEM (*)	3,751,847	93.80%	31/03/2019

(*) Al 31/12/2019 el capital suscrito por \$3.751.847,00 se encuentra integrado por la suma de \$2.351.847,00.

12) EXISTENCIA DE FONDOS (EN PESOS)

DENOMINACION	CUENTA	MONEDA	IMPORTE
TESORERIA GENERAL			
Fondo Neto Disponible	5323/3	\$	166,375,447.18
Rentas Generales	1095/7	\$	491,757,414.13
Depósitos con Aplicación	2934/4	\$	26,021,509.25
D.G.R. Impuestos Provinciales	16500/8	\$	157,963,962.48
Copart. a Municip. y Com. de Fomento	5324/0	\$	55,840,855.58
FO.DE.CO.	6494/7	\$	481,491.02
Cta. Especial Rec. Explot. A.P.E.	12221/0	\$	5,825,260.47
Garantías de Licitaciones	347/4	\$	22,335,310.57
Programa Rucalhue	16622/3	\$	1,038,484.90
Pcia. de La Pampa. Prog. Nehuentun	16693/3	\$	1,048,284.45
Préstamos Sociales Promocionales	17146/5	\$	73,621.20
Préstamos Asistencia Médica	17863/3	\$	2,501.93
Pcia. de La Pampa Ley Finan. Educativo	21126/8	\$	0.21
FO.FE.SO.	22184/9	\$	0.00
LEY 1467 y 1903 -Pcia. De La Pampa	18820/7	\$	17,677.91
Pcia. de La Pampa. Fdos Nacionales	49420131/46	\$	89,029.73
Prov. de La Pampa. Prog Fed de la mujer	49400286/07	\$	10.00
Pcia. de La Pampa. Fdo Nac Inc.Docente	355150/99	\$	181.47
Pcia. de La Pampa. Subsidios Institucionales	49420138/67	\$	57.83
Pcia. de La Pampa. Prog Fortal de Des. Juvenil	49420161/73	\$	30.00
Pcia. de La Pampa. Prog. Materno Infantil	49420164/82	\$	46,139.20
Pcia. de La Pampa. Emerg. Alim.Dec108/2002	49400273/89	\$	0.00
Pcia. de La Pampa. Compens. Tarif. SISTAU	49400356/87	\$	263,579.11
Pcia. de La Pampa. Int. Pers. Discapacitadas	49400378/11	\$	39.98
Pcia. de La Pampa. Prog. Prod.Seg.Aliment.	49400387/17	\$	1.44
Pcia. de La Pampa. Plan Nac Seg. Aliment.	49400398/29	\$	232.44
Pcia. de La Pampa. APA PROARSA	49400540/74	\$	200.00
Tesoreria Gral. de la Provincia	494123968/2	\$	200.00
- Plazos Fijos en Pesos			
Fondo Neto Disponible	5323/3	\$	3,550,000,000.00
Rentas generales	1095/7	\$	1,650,000,000.00
Depósitos con Aplicación	2934/4	\$	2,210,000,000.00
FODECO	6494/7	\$	29,000,000.00
DGR- Impuestos provinciales	16500/8	\$	100,000,000.00
LECAP	2934/4	\$	0.00
CONTADURIA GENERAL			
-Cuenta Unica			
Cta Gral. de Egresos Prov. de La Pampa	20085/1	\$	-38,738.62
Cta. Gral. de Devoluciones de Terceros	20084/4	\$	31,755,861.27
Cta. Recaudación de Retenciones	20429/7	\$	17,378,482.91
Beneficios Sociales Pago Unifi	442895/6	\$	0.00

-Habilitación de Sueldos			
Sueldos Liq. Complementaria	441163/3	\$	0.00
Sueldos Liq. General	441162/6	\$	1,473,592.79
Sueldos Liq. Varias	441164/0	\$	152,276.76
-Habilitación de Desarrollo Social			
Planes Sociales y Becas	20711/1	\$	78,000.00
Hab. Bienestar Social - Pensiones	20088/2	\$	0.00
-Compras y Suministros			
Cta. Especial	684/8	\$	8,543,773.17
PODER LEGISLATIVO			
Gastos H.C.D.	441968/2	\$	0.00
Camara de Diputados. Retenciones	20905/6	\$	1,427,478.63
H. Camara DiputadosLP Sueldos	12906/8	\$	0.00
Se. Com. Hon. Dip. Rec. Prop.	13622/0	\$	4,602.45
PODER JUDICIAL			
Superior Tribunal de Justicia - Gastos	398/6	\$	989,190.02
Superior Tribunal de Justicia - Sueldos	12767/3	\$	0.00
Superior Tribunal de Justicia - Depositos Judiciales	18439/7	\$	24,754.00
Jurado de Enjuiciamiento	13286/0	\$	0.00
Superior Tribunal de Justicia - Retenciones	17909/4	\$	1,310,538.90
Superior Tribunal de Justicia - Capacitación	441470/0	\$	195,383.59
Superior Tribunal de Justicia - Mediación Integral	442673/8	\$	281,932.08
Ministerio Publico - Gastos Generales	441377/6	\$	127,593.10
Ministerio Publico - Retenciones	441378/3	\$	109,356.95
TRIBUNAL DE CUENTAS			
Habilitacion del Tribunal de Cuentas - Gastos	16142/6	\$	500,000.00
Habilitacion del Tribunal de Cuentas - Sueldos	11870/5	\$	0.00
Tribunal de Cuentas Recaudadora	443/9	\$	230,042.15
T. de Ctas de LP Cta Rec de Ret	458519/6	\$	51,592.64
SECRETARIA GENERAL			
Secretaría Gral. Of Patentamiento	443546/0	\$	28,674.41
Dirección General Casa de la Pampa			
Casa de La Pampa - Gastos	52713/8	\$	297,505.88
Dirección General de Canal 3			
LU 89- canal 3-Gastos	10267/6	\$	0.00
LU 89-Canal 3-Sueldos	11880/4	\$	0.00
LU 89-Canal 3- Recaudadora	15226/8	\$	32,208.84
LU 89-Canal 3- Retenciones Ing. Brutos	16751/6	\$	51,695.71

MINISTERIO DE CULTURA Y EDUCACION			
- Subs. de Coordinación			
CPP PROMER II LA PAMPA	4940104967	\$	418,249.39
- Subs. de Coordinación			
Capacitaciones	20162/76	\$	8,640,717.96
Pacto Federal Educativo	20133/2	\$	802,994.75
Programas Nacionales	486/21	\$	820,282.13
Fondo Nacional para la E.T.P.	534/77	\$	6,438,310.32
Plan Nacional Docente	641/84	\$	429,711.05
Programas del M.E. de la Nación	678/32	\$	4,859,026.49
SECRETARIA DE CULTURA			
Subsec. de Cultura. Fdo Promoción Cultural	20987/2	\$	5,990.10
MINISTERIO DE HACIENDA Y FINANZAS			
DGR LP Conv. Recaudación Guías Munic	442075/4	\$	0.00
-Dirección Gral. de Ingresos y Crédito Público			
UEP Mejoramiento de Barrios	18070/8	\$	67,451.04
Programa Mejoramiento de Barrios III	4940085416	\$	10,604.14
Programa Mejoramiento de Barrios IV	4940107994	\$	19,913.56
MINISTERIO DE SEGURIDAD			
-Policía de La Pampa - Ctas. Recaudadoras			
Policía de la Pcia. Serv. Adicional	8503/4	\$	26,810,052.27
Policía de la Pcia- Sistemas de Alarma	15673/4	\$	1,134,627.31
Policía de la Pcia- REPAR	10998/1	\$	0.00
Policía de la Pcia- Com. por Multas	10497/9	\$	69,039.69
Policía de la Pcia- Migraciones	20457/0	\$	94.07
Policía de la Pcia- Verificación Automotor	12964/8	\$	-335.40
FISCALIA DE ESTADO			
Procuración de Rentas	18194/7	\$	126,264.00
Fiscalía de Estado	18193/0	\$	106,797.35
MINISTERIO DE SALUD			
-Coordinación Programa Sumar			
UGSP Plan Nacer Cta. Capitas LP	22163/4	\$	6,907,047.35
Unidad de Gestión Seguro Provincial	21734/1	\$	182,841.70
Recaudación Seguro Jinete	22322/7	\$	458,570.82
Min. de Salud Recaudación	22318/0	\$	31,356,360.97
Programa Remediar mas Redes	442209/5	\$	2,396.18
Programa Prosane	443025/0	\$	-1,158.48
Incluir Salud - La Pampa	442989/8	\$	-399.30
Min. Salud Pcia. De La Pampa FESP II	494007408/8	\$	188,338.80
Min. Salud Pcia. De La Pampa PAMI	494010334/0	\$	5,224.07

-Establecimiento Asis. Lucio Molas			
Hosp. Dr. Lucio Molas. Gtos. Func.	441063/0	\$	5,633,934.16
Hosp. Dr. Lucio Molas. Retenciones	441062/3	\$	1,374,529.19
-Establecimiento Asis. Gdor. Centeno			
Est.Asist. Gdor. Centeno. Gtos. Funcionamiento	381301/0	\$	242,766.05
Est.Asist. Gdor. Centeno. Retenciones	381302/7	\$	335,270.19
MINISTERIO DE GOBIERNO Y JUSTICIA			
- Direcc. Gral. De Registro Civil y Capac. Personas	14942/8	\$	-1,022.55
MINISTERIO DE DESARROLLO TERRITORIAL			
-Subsecretaria de Trabajo			
Fdo. de Terceros 25 de Mayo	163607/1	\$	2,644.04
Fdo. de Terceros Gral Acha	142659/5	\$	325.13
Fdo. de Terceros Santa Rosa	14082/7	\$	16,586.35
Bco de la Pampa Gral Pico	8481/9	\$	220,064.39
Mercado Artesanal	20578/8	\$	995,531.83
MINISTERIO DE LA PRODUCCIÓN			
-Direccion Gral de Asist. Financ. a Pymes			
Mrio de la Producc.-Fdo Ley 2362	21939/2	\$	7,066,034.91
Fdo p/ Seg. Proy Prod.	20374/4	\$	251,598.99
Mrio de la Producc.-Fdo Ley 2595	442747/2	\$	4,745,909.45
Programa Crecer Más	20528/3	\$	4,593,870.67
Minist Produccion Dir Rec Nat	448270/1	\$	37,471.50
Dirección de Minería	459487/3	\$	-2,305.05
MINISTERIO DE DESARROLLO SOCIAL			
MBS.Hogares Sustitutos Subsidiados	15981/8	\$	42,689.31
Progama Alimentario	21184/8	\$	79,900.79
Programa Asistencia Social Pampeano	454020/3	\$	0.00

ORGANISMOS DESCENTRALIZADOS			
ENTE PROVINCIAL RIO COLORADO			
Ejercicio	161547/2	\$	0.00
Recursos Propios	163074/5	\$	6,654,913.00
Sueldos	163110/6	\$	0.00
Retenciones	161610/9	\$	23,377.92
Fdo. Reparó y Garantía de Licitaciones	163007/3	\$	421,093.04
EPRC Ley N° 2529	161751/5	\$	85,421,784.24

DIRECCION PROVINCIAL DE VIALIDAD			
Obras de Vialidad Provincial	416/3	\$	64,121,602.00
Fondos en Tránsito	17930/8	\$	38,653,637.33
Vialidad Provincial Sueldos	13177/5	\$	0.00
Vialidad Provincial Fondos Nacionales	49420163/79	\$	0.00
Depósitos a Plazo Fijo		\$	293,141,018.53
Consortios	443623/4	\$	0.00
Combustible Convenio	443721/3	\$	19,544,794.02
INSTITUTO PROV. AUTARQUICO DE VIVIENDA			
Garantía de Licitaciones	10314/3	\$	4,018,346.89
Fondo Prov Vivienda	10313/6	\$	31,636,094.21
Cta. Recaudadora P3000	18559/8	\$	6,098,096.59
Cta. Recaudadora IPAV	12192/7	\$	1,798,956.28
IPAV Impuestos y Retenciones	17885/5	\$	2,372,598.34
Programa Federal Const. Vivienda	20851/0	\$	0.00
Recursos Propios IPAV	11884/2	\$	0.00
Fonavi Obras	11314/4	\$	0.00
IPAV Sueldos	11881/1	\$	0.00
Aportes del Tesoro	11316/8	\$	0.00
IPAV Subsecretaria de Habitat	443247/8	\$	0.00
Depósitos Plazo Fijo		\$	259,000,000.00

13) EXISTENCIA DE FONDOS (EN DOLARES)

DENOMINACION	CUENTA	MONEDA	IMPORTE
TESORERIA GENERAL			
Pcia. de La Pampa. Garantía de Licitación	21087/6	U\$S	40,109.13
Prov. L.P.Fondos en dolares Tes. Gral.	456276/8	U\$S	13,169,787.37

Se deja aclarado que no se incluyen en los listados anteriores las cuentas bancarias pertenecientes a Fondos Fijos ni Gastos de Funcionamiento.

Es cuanto tengo que informar, sin más lo saludo atte.

CUENTA DE INVERSION
EJERCICIO FINANCIERO 2019

ANEXO I

ESTADO DE LOS RECURSOS AL DIA 30/12/2019

REC.	NOMBRE	C	DES	PRESUPUESTADO	REESTRUCTURAS	INGRESADO	%	PENDIENTE
	TOTAL DE RECURSOS			50.445.029.798,00	627.632.815,52	53.181.052.215,57	104,13	-2.108.389.602,05
	RECURSOS CORRIENTES			48.064.299.092,00	178.404.319,32	49.741.041.236,13	103,11	-1.498.337.824,81
	DE JURISDIC. PROVINCIAL			18.360.187.760,00	130.085.611,72	20.384.800.837,43	110,25	-1.894.527.465,71
	TRIBUTARIOS			10.505.550.000,00	231.909,47	10.729.956.609,52	102,13	-224.174.700,05
	SOBRE LA PRODUCCION			8.329.160.000,00	0,00	8.365.205.115,14	100,43	-36.045.115,14
1111-1	IMPUESTO A LOS INGRESOS BRUTOS	0	000	7.345.970.000,00	0,00	7.518.454.420,68	102,35	-172.484.420,68
1111-2	IMPUESTO DE SELLOS	0	000	983.190.000,00	0,00	846.750.694,46	86,12	136.439.305,54
	SOBRE EL PATRIMONIO			1.734.880.000,00	0,00	1.924.686.338,40	110,94	-189.806.338,40
1112-1	IMPUESTO INMOBILIARIO BASICO	0	000	1.125.330.000,00	0,00	1.226.029.467,08	108,95	-100.699.467,08
1112-2	IMPUESTO A LOS VEHICULOS	0	000	609.550.000,00	0,00	698.656.871,32	114,62	-89.106.871,32
	OTROS			439.800.000,00	231.909,47	436.998.613,11	99,31	3.033.296,36
1118-1	IMPUESTO A LAS RIFAS	0	000	10.130.000,00	0,00	10.280.148,05	101,48	-150.148,05
1118-3	LEY 216 (PESOS)	2	044	12.190.000,00	118.059,47	7.185.232,02	58,38	5.122.827,45
1118-4	TASA MARCAS Y SEÑALES (PESOS)	1	007	2.370.000,00	0,00	2.134.194,00	90,05	235.806,00
1118-5	FDO ASIST AGROP LEY 1785 (PESOS)	1	032	41.020.000,00	0,00	71.983.728,40	175,48	-30.963.728,40
1118-6	CONSEJO PROVINCIAL DE TRANSITO	1	121	3.480.000,00	0,00	3.155.550,00	90,68	324.450,00
1118-7	INTERM.AUTOMOTOR -DTO. 2206/06	1	058	630.000,00	113.850,00	447.750,00	60,19	296.100,00
1118-8	TASAS RETRIBUTIVAS DE SERVICIOS	0	000	339.980.000,00	0,00	341.812.010,64	100,54	-1.832.010,64
1118-9	CONTRIBUCION DE MEJORAS	0	000	30.000.000,00	0,00	0,00	0,00	30.000.000,00
	NORMALIZACION Y OTROS			1.710.000,00	0,00	3.066.542,87	179,33	-1.356.542,87
1119-1	OTROS TRIBUTARIOS (PESOS)	0	000	1.190.000,00	0,00	86.092,43	7,23	1.103.907,57
1119-6	PODER JUDICIAL-MEDIACION	2	134	520.000,00	0,00	542.190,00	104,27	-22.190,00
1119-7	LEY 2936 - ART.10	0	000	0,00	0,00	2.438.260,44	0,00	-2.438.260,44
	NO TRIBUTARIOS			7.854.637.760,00	129.853.702,25	9.654.844.227,91	120,92	-1.670.352.765,66
1120-1	PRODUCIDO BOLETIN OFICIAL Y FOL	0	000	924.406,00	0,00	1.479.088,25	160,00	-554.682,25
1120-2	VENTA ESPAC PUBLICITAR CANAL 3	0	000	720.000,00	0,00	687.297,42	95,46	32.702,58
1120-4	CANJE PUBL LU89 CANAL 3	1	031	80.000,00	0,00	3.410,75	4,26	76.589,25
1120-5	ALQUILER DE VIVIENDAS	0	000	220.000,00	0,00	151.984,86	69,08	68.015,14
1120-10	MULTAS DIR REL LABORALES EJERCI	1	072	350.000,00	0,00	358.953,50	102,56	-8.953,50
1120-16	RECAUDAC SERVICIOS SALUD	1	009	219.839.596,00	60.181.258,87	253.583.403,31	90,56	26.437.451,56
1120-22	FONDO EDUCATIVO LEY 2511	1	092	14.721.600,00	5.645.850,71	19.144.581,60	94,00	1.222.869,11
1120-26	FDO PR CULTURAL LEY 1604	1	014	172.245,00	0,00	30.094,44	17,47	142.150,56
1120-28	DIREC REG CIVIL LEY 1720	1	022	1.248.000,00	0,00	838.413,00	67,18	409.587,00
1120-30	DIREC REG CIVIL LEY 1743	1	035	1.920.000,00	1.212.799,25	2.503.500,25	79,91	629.299,00
1120-34	LEY 1194 PROT FAUNA SILVESTRE	1	016	6.370.000,00	3.449.000,00	11.022.938,60	112,26	-1.203.938,60
1120-36	PROD EST EXPER OESTE PAMPEANO	2	061	900.000,00	0,00	360.000,00	40,00	540.000,00
1120-40	LEY 1173-CTROL AGROQUIMICOS	2	044	600.000,00	0,00	794.026,17	132,34	-194.026,17
1120-45	VENTAS PRODUCTOS DE GRANJA	0	000	127.200,00	0,00	143.847,50	113,09	-16.647,50
1120-49	INTERESES PRESTAM PROM INDUSTRI	0	000	25.850.963,00	0,00	47.624.962,26	184,23	-21.773.999,26

ESTADO DE LOS RECURSOS AL DIA 30/12/2019

REC.	NOMBRE	C	DES	PRESUPUESTADO	REESTRUCTURAS	INGRESADO	%	PENDIENTE
1120-50	DIREC. MINAS-INFRAACCIONES	0	000	432.295,00	0,00	27.555,72	6,37	404.739,28
1120-51	DIR MINAS REGALIAS LEY 1602	0	000	3.278.538,00	0,00	7.525.406,69	229,54	-4.246.868,69
1120-52	CONTR. AREAS PROV PETROLEO	0	000	2.658.423.022,00	0,00	2.251.869.010,16	84,71	406.554.011,84
1120-53	CONTRATO AREAS PROV GAS	0	000	184.065.798,00	0,00	212.061.582,42	115,21	-27.995.784,42
1120-54	VENTA DE ENTRADAS PARQUE LURO	0	000	1.000.000,00	0,00	1.156.360,00	115,64	-156.360,00
1120-55	OTROS INGRESOS PARQUE LURO	0	000	0,00	0,00	72.000,00	0,00	-72.000,00
1120-56	INTER DTO 947/97-MRIO PRODUCTIO.	0	000	1.302.455,00	0,00	759.341,54	58,30	543.113,46
1120-57	INT.PREST.CFI.PCIA L.P.LEY 1467	0	000	0,00	0,00	21.010,92	0,00	-21.010,92
1120-59	CONCESION AREA MEDANITO I V A	0	000	0,00	0,00	303.340.091,15	0,00	-303.340.091,15
1120-63	INTERESES PRESTAMOS VARIOS	0	000	1.000.000,00	0,00	6.765.549,76	676,55	-5.765.549,76
1120-64	COBERTURAS A.R.T.	0	000	26.040.000,00	0,00	56.729.044,32	217,85	-30.689.044,32
1120-65	VARIOS NO TRIBUTARIOS	0	000	540.000.000,00	0,00	2.720.636.825,18	503,82	-2.180.636.825,18
1120-69	LEY 408 Y LEY 1123 C DE FALTAS	1	048	0,00	0,00	23.538,97	0,00	-23.538,97
1120-77	LEY 987 Y COMP FDO DEL TRANSPOR	1	030	19.032.000,00	0,00	5.978.093,00	31,41	13.053.907,00
1120-80	EXPLOTACION ADM. PCIAL. ENERGI	2	039	2.724.900.000,00	0,00	2.185.980.698,18	80,22	538.919.301,82
1120-85	EXPLOTACION CASA DE PIEDRA	0	000	0,00	0,00	19.095.257,88	0,00	-19.095.257,88
1120-89	PRODUCIDO QUINIELA PAMPEANA	1	002	22.664.000,00	0,00	15.023.375,26	66,29	7.640.624,74
1120-90	PRESCR Y OTROS PRODUC QUINIELA	1	002	0,00	0,00	5.949.905,06	0,00	-5.949.905,06
1120-92	PRODUCIDO CASINO	1	084	12.199.200,00	5.468.533,71	23.073.512,17	130,60	-5.405.778,46
1120-94	PRODUCIDO QUINI 6	1	069	2.684.000,00	161.028,21	3.399.681,02	119,50	-554.652,81
1120-96	PRODUCIDO JUEGO LOTO	1	015	3.609.600,00	62.821,58	3.888.807,04	105,89	-216.385,46
1120-98	PRODUCIDO TELEKINO	1	017	183.040,00	0,00	31.109,92	17,00	151.930,08
1120-101	PRODUCIDO TELEBINGO	1	112	2.520.000,00	0,00	1.469.412,78	58,31	1.050.587,22
1120-104	OTROS NO TRIBUT RIO COLORADO	1	037	37.614.155,00	0,00	26.631.287,25	70,80	10.982.867,75
1120-108	OTROS NO TRIBUT D. P. VIALIDAD	1	038	134.089.000,00	0,00	158.107.117,27	117,91	-24.018.117,27
1120-112	VENTA DE PLIEGOS I.P.A. VIVIE	1	036	5.000,00	0,00	16.443,00	328,86	-11.443,00
1120-114	SEGUROS I. P. A. VIVIENDA	1	036	3.456.000,00	0,00	4.735.656,50	137,03	-1.279.656,50
1120-116	OTROS INGRESOS I.P.A. VIVIENDA	1	036	0,00	0,00	70.895.213,31	0,00	-70.895.213,31
1120-118	INTERESES COMUNIDAD - BID VI	2	040	28.000,00	0,00	0,00	0,00	28.000,00
1120-121	REG PROPIED. LEY528-DTO2879/93	1	103	4.225.000,00	5.085.423,10	10.333.343,75	110,99	-1.022.920,65
1120-123	INTERES. PROD.DTO 2040/98 Y OTS	1	104	0,00	240.000,00	240.000,00	100,00	0,00
1120-133	FDO AMBIENTAL PROVINC-LEY 1914	1	118	5.108.840,00	0,00	14.703.140,20	287,80	-9.594.300,20
1120-136	ZONA FRANCA GENERAL PICO	0	000	250.000,00	0,00	252.316,29	100,93	-2.316,29
1120-138	POLICIA LA PAMPA PRESTAC SERVI	1	058	240.000.000,00	19.098.553,04	269.028.732,77	103,83	-9.930.179,73
1120-140	TRIBUNAL DE CUENTAS-CARGOS RES	0	000	0,00	0,00	948.247,86	0,00	-948.247,86
1120-141	REINTEGRO ANTICIPOS DTO2087/05	0	000	0,00	0,00	1.378,33	0,00	-1.378,33
1120-142	CASA DE PIEDRA LEY 2237 ART.33	0	000	8.724.253,00	0,00	10.053.456,83	115,24	-1.329.203,83
1120-143	AREAS PETROLERAS-OTRS INGRESOS	0	000	4.623.965,00	0,00	7.975.003,69	172,47	-3.351.038,69
1120-145	OTROS VILLA CASA DE PIEDRA	0	000	50.000,00	0,00	0,00	0,00	50.000,00
1120-146	UTILIDADES BANCO DE LA PAMPA	0	000	468.600.000,00	0,00	480.151.694,91	102,47	-11.551.694,91
1120-147	INTERESES FONDO FINAN LEY 2362	1	123	600.000,00	0,00	366.652,09	61,11	233.347,91
1120-150	EPRC-LEY2529-SERVIDUM Y FONDO	1	037	58.708.650,00	15.900.000,00	104.374.511,18	139,90	-29.765.861,18
1120-151	LABORATORIO S.ISABEL	2	061	110.000,00	0,00	121.674,50	110,61	-11.674,50
1120-153	PODER JUDICIAL - CAPACITACION	1	109	100.000,00	0,00	59.611,43	59,61	40.388,57
1120-154	LEY 2624 CONSERVACION BOSQUES	1	006	2.726.600,00	1.456.786,00	5.347.630,80	127,83	-1.164.244,80
1120-156	V. C. DE PIEDRA REGALIA HIDROCA	0	000	0,00	0,00	4.338.287,74	0,00	-4.338.287,74
1120-157	A.P.E CANON MANTENIMIENTO REDES	1	129	420.000,00	0,00	148.532,31	35,36	271.467,69
1120-158	A.P.E CANON ESTRUCTURAS REDES	1	129	500.000,00	0,00	195.676,35	39,14	304.323,65
1120-159	RECAUD. PROGRAMA FEDERAL SALUD	1	009	21.690.797,00	10.628.310,28	37.371.472,28	115,63	-5.052.365,00
1120-161	SUBSECRET. INDUSTRIA-OTROS INGR	0	000	150.000,00	0,00	0,00	0,00	150.000,00
1120-164	INTERESES MEGATERMICAS	1	139	45.000,00	0,00	83.300,00	185,11	-38.300,00
1120-165	PODER JUDICIAL - BIBLIOTECA	1	109	20.000,00	0,00	9.020,15	45,10	10.979,85

ESTADO DE LOS RECURSOS AL DIA 30/12/2019

REC.	NOMBRE	C	DES	PRESUPUESTADO	REESTRUCTURAS	INGRESADO	%	PENDIENTE
1120-166	ARRENDAM. LA BENJAMINA (VICTORI	1	009	473.200,00	263.337,50	736.537,50	100,00	0,00
1120-167	ALQUILER BS DEL ESTADO	0	000	302.943.321,00	0,00	211.732.935,80	69,89	91.210.385,20
1120-169	MULTAS Y FIANZAS PENALES-LEY 28	1	143	120.000,00	0,00	0,00	0,00	120.000,00
1120-170	INTERESES PRESTAMOS-LEY 2870	0	000	75.872.193,00	0,00	68.627.667,46	90,45	7.244.525,54
1120-171	LEY 2358-PROG.ASIST.ALIM (SALDO	0	000	0,00	0,00	2.616.046,91	0,00	-2.616.046,91
1120-172	INTERESES PTMOS LEY 2870 - PROD	0	000	6.005.828,00	0,00	0,00	0,00	6.005.828,00
1120-174	LEY 3135 BS CAUSAS PENALES	1	147	0,00	1.000.000,00	1.037.968,40	103,80	-37.968,40
	DE JURISDICC. NACIONAL			29.704.111.332,00	48.318.707,60	29.356.240.398,70	98,67	396.189.640,90
	COPARTICIPACION FEDERAL			28.647.862.332,00	44.129.000,00	28.323.440.570,56	98,72	368.550.761,44
1210-2	REGIM. TRANSIT. RECURS. FISCALE	0	000	18.311.152.515,00	0,00	17.915.743.633,65	97,84	395.408.881,35
1210-6	LEY 23906 ART 3/4 FDO. EDUCATIV	1	077	0,00	0,00	4.119,01	0,00	-4.119,01
1210-8	LEY 23966 TIT III-FDO OBRAS PU	1	076	91.540.600,00	0,00	82.652.051,88	90,29	8.888.548,12
1210-10	LEY 23966 CUPO F. E. D. E. I.	1	019	99.878.300,00	44.129.000,00	130.454.687,85	90,59	13.552.612,15
1210-12	FDO COMPENS DESEQUIL. FISCALES	0	000	30.000.000,00	0,00	29.999.998,44	100,00	1,56
1210-14	LEY 24049 PO. SO. CO.	1	053	1.800.000,00	0,00	1.800.000,00	100,00	0,00
1210-16	LEY 24049 PRO. SO. NU.	1	004	700.000,00	0,00	700.000,00	100,00	0,00
1210-18	LEY 24049 SERVIC EDUCATIVOS TRA	1	090	16.700.000,00	0,00	16.700.000,00	100,00	0,00
1210-24	LEY 23966 FO. NA. VI.	1	036	475.894.700,00	0,00	444.660.177,08	93,44	31.234.522,92
1210-27	LEY 23427 FONDO COOPERATIVO	1	097	3.060.033,00	0,00	4.857.237,30	158,73	-1.797.204,30
1210-38	APORT. MRIO INTERIOR (GANANCIAS	0	000	4.980.000,00	0,00	4.980.000,00	100,00	0,00
1210-42	LEY 24699 BIENES PERSONALES	0	000	310.787.100,00	0,00	311.105.236,84	100,10	-318.136,84
1210-46	LEY 24977 MONOTRIBUTO	0	000	116.523.000,00	0,00	115.002.088,20	98,69	1.520.911,80
1210-49	LEY 25235 ACTA COMPLEMENTARIA	0	000	6.000.000,00	0,00	6.000.000,00	100,00	0,00
1210-68	FONDO COMPENSADOR DE TARIFAS	2	039	64.094.600,00	0,00	161.059.820,22	251,28	-96.965.220,22
1210-74	LEY26075-FIN.EDUCATIVO-ART.7	0	000	2.281.900.000,00	0,00	2.261.860.854,72	99,12	20.039.145,28
1210-76	ACUERDO NAC.-PCIA.18-05-16 ISS	0	000	2.205.956.513,00	0,00	2.149.184.827,06	97,43	56.771.685,94
1210-77	LEY 27260- ART 27	0	000	962.272.800,00	0,00	801.894.001,62	83,33	160.378.798,38
1210-78	CONSENSO FISCAL T I INC C	1	144	2.725.390.000,00	0,00	2.796.309.537,76	102,60	-70.919.537,76
1210-79	ACUERDO NAC-PCIA 18-05-16 PCIA-	0	000	939.232.171,00	0,00	1.088.472.298,93	115,89	-149.240.127,93
	REGIMEN DE COPART. VIAL			262.124.100,00	0,00	248.276.231,10	94,72	13.847.868,90
1220-1	LEY 23966-IMP. A COMBUSTIBLES	1	038	262.124.100,00	0,00	248.276.231,10	94,72	13.847.868,90
	REGALIAS			794.124.900,00	4.189.707,60	784.523.597,04	98,27	13.791.010,56
1230-2	REGALIAS DE PETROLEO	0	000	758.926.150,00	0,00	737.231.955,13	97,14	21.694.194,87
1230-6	REGALIAS DE EL NIHUIL	0	000	11.102.000,00	1.681.707,60	15.710.849,64	122,90	-2.927.142,04
1230-8	DE GAS - ACIDO TRATADO	0	000	22.896.750,00	2.508.000,00	29.211.559,23	114,98	-3.806.809,23
1230-12	REGALIAS CASA DE PIEDRA	0	000	1.200.000,00	0,00	2.369.233,04	197,44	-1.169.233,04
	RECURSOS DE CAPITAL			343.565.152,00	9.291.244,53	304.116.847,62	86,19	48.739.548,91
	REEMBOLSO DE PRESTAMOS			85.963.803,00	9.291.244,53	177.792.153,42	186,65	-82.537.105,89
2100-2	RECUPER. PRESTAMOS VARIOS	0	000	95.000,00	0,00	8.260,00	8,69	86.740,00
2100-3	RECUPERO PREST PROM INDUSTRIAL	0	000	29.323.853,00	0,00	43.299.666,41	147,66	-13.975.813,41

ESTADO DE LOS RECURSOS AL DIA 30/12/2019

REC.	NOMBRE	C	DES	PRESUPUESTADO	REESTRUCTURAS	INGRESADO	%	PENDIENTE
2100-10	RECUPERO PRESTAMOS RUCALHUE	1	086	975.000,00	0,00	816.726,07	83,77	158.273,93
2100-12	RECUPERO PRESTAM. NEHUENTUN	1	085	397.150,00	0,00	619.969,05	156,10	-222.819,05
2100-13	RECUPERO PRESTAMOS COOPERATIVAS	0	000	550.000,00	0,00	558.333,93	101,52	-8.333,93
2100-23	PREST. CFI-PCIA L.P. LEY 1467	0	000	0,00	0,00	328,51	0,00	-328,51
2100-26	AMORTIZACION COMUNIDAD - BID VI	2	040	520.000,00	0,00	0,00	0,00	520.000,00
2100-27	PREST DESAR PRODUC DECR.947/97	0	000	7.402.800,00	0,00	5.294.328,17	71,52	2.108.471,83
2100-32	RECUPERO FONDO FINANCIEROS LEY 2362	1	123	2.200.000,00	0,00	2.506.520,70	113,93	-306.520,70
2100-34	RECUPERO ANTICIPOS FINANCIEROS	0	000	40.000.000,00	0,00	65.000.000,00	162,50	-25.000.000,00
2100-35	RECUPERO STOCK GANADERO	1	139	4.500.000,00	7.836.909,86	13.117.721,91	106,33	-780.812,05
2100-36	RECUPERO PTMOS-LEY 2870 MUNICIP	0	000	0,00	1.454.334,67	44.420.298,67	3054,34	-42.965.964,00
2100-37	DEV. RECH. PTMOS LEY 2870	0	000	0,00	0,00	2.150.000,00	0,00	-2.150.000,00
	VENTAS DE ACTIVO FIJO			500.000,00	0,00	1.175.917,78	235,18	-675.917,78
	VENTAS DE ACTIVO FIJO			500.000,00	0,00	1.175.917,78	235,18	-675.917,78
2200-4	VENTAS TIERRAS RIO COLORADO	1	037	500.000,00	0,00	430.017,33	86,00	69.982,67
2200-10	ENTE CASA DE PIEDRA LEASING	0	000	0,00	0,00	745.900,45	0,00	-745.900,45
	OTROS RECURSOS DE CAPITAL			257.101.349,00	0,00	125.148.776,42	48,68	131.952.572,58
2300-2	RECUPER VIVIENDAS PLAN FONAVI	1	036	9.999.243,00	0,00	7.990.860,84	79,91	2.008.382,16
2300-4	RECUP PROYECTO 5000 VIVIENDAS	1	036	9.471.147,00	0,00	8.341.043,11	88,07	1.130.103,89
2300-6	AHORRO Y AMORTIZ 3341 VIVIENDAS	1	036	7.005.943,00	0,00	7.351.482,03	104,93	-345.539,03
2300-7	RECUPERO VIVIEND. PLAN FEDERAL	1	036	2.618.038,00	0,00	2.776.561,40	106,06	-158.523,40
2300-18	FIDEICOM BCO LA PAMPA LEY 1960	0	000	5.969.600,00	0,00	2.849.884,27	47,74	3.119.715,73
2300-20	RECUPERO PRESTAMOS PYM	1	036	2.433.336,00	0,00	2.941.369,95	120,88	-508.033,95
2300-22	RECUPERO PROGRAMA O.A.F.I.	1	036	5.313.392,00	0,00	5.405.195,72	101,73	-91.803,72
2300-23	SUBSIDIO CUOTAS RECUP VIVIEND	1	036	160.000.000,00	0,00	44.415.882,25	27,76	115.584.117,75
2300-24	IPAV RECUP VIVIEN PLAN PLURIAN	1	036	54.290.650,00	0,00	43.076.496,85	79,34	11.214.153,15
	FINANCIAMIENTO NETO			2.037.165.554,00	439.937.251,67	3.135.894.131,82	126,60	-658.791.326,15
	APORTES NO REINTEGRABLES			764.859.873,00	90.906.369,49	703.453.168,42	82,20	152.313.074,07
	AFECTADO OBRAS PUBLICAS			165.115.634,00	37.188.607,02	178.483.079,68	88,23	23.821.161,34
4110-38	SECRET DESARR SOC MEJOR BARRIOS	2	070	80.575.897,00	0,00	96.496.825,30	119,76	-15.920.928,30
4110-52	IPAV-PROGR.FED.CONST.VIVIENDAS	1	036	0,00	0,00	11.723.928,76	0,00	-11.723.928,76
4110-61	MRIO EDUCACION NACION-PROMER	2	051	0,00	4.672.904,84	4.672.904,84	100,00	0,00
4110-71	UEP-ARGENT.ENSEÑ Y APRENDE	2	145	84.539.737,00	32.515.702,18	65.589.420,78	56,03	51.466.018,40
	NO AFECT. OBRAS PUBLICAS			599.744.239,00	53.717.762,47	524.970.088,74	80,34	128.491.912,73
4120-11	FDO INCENT DOCENT LEY 25053 EJE	1	057	267.638.001,00	0,00	243.994.813,54	91,17	23.643.187,46
4120-36	I.N.D.E.C. CONVENIO MARCO	1	026	4.500.000,00	2.597.362,50	7.097.362,50	100,00	0,00
4120-38	BIENESTAR SOCIAL FDOS NACIONAL	1	047	36.271.000,00	150.000,00	15.723.550,02	43,17	20.697.449,98
4120-40	SUBS.SALUD FONDOS NACION EJERCI	1	082	400.000,00	668.821,00	668.821,00	62,58	400.000,00
4120-64	SECRETAR DE TRANSPOR DE NACION	1	021	0,00	17.788.221,95	17.788.221,95	100,00	0,00

ESTADO DE LOS RECURSOS AL DIA 30/12/2019

REC.	NOMBRE	C	DES	PRESUPUESTADO	REESTRUCTURAS	INGRESADO	%	PENDIENTE
4120-74	SECR. DESAR SOC MEJOR BARRIOS	2	070	1.092.389,00	0,00	0,00	0,00	1.092.389,00
4120-95	OTROS CON AFEC ESPECIFICA EJERC	1	025	3.080.000,00	4.235.000,00	7.185.165,73	98,23	129.834,27
4120-110	13% ACUERDO 27/2/02(ART11) PES	0	000	40.429.200,00	0,00	40.429.200,00	100,00	0,00
4120-116	LEY 25724 PLAN NAC. SEG. ALIMEN	1	119	23.543.676,00	0,00	26.286.615,31	111,65	-2.742.939,31
4120-119	SECR DESARR SOCIAL-PROGR PACES	2	045	23.221.170,00	0,00	16.438.709,35	70,79	6.782.460,65
4120-120	VERIFICACION TECNICA VEHICULAR	1	021	100.000,00	0,00	269.033,03	269,03	-169.033,03
4120-122	MRIO EDUCACION NACION-PROMER	2	051	3.326.000,00	0,00	2.903.696,56	87,30	422.303,44
4120-125	EDUCACION NACION FINES	1	049	6.178.641,00	150.000,00	2.463.215,14	38,92	3.865.425,86
4120-128	BOSQUES NATIVOS CONV.NACION	1	132	14.748.791,00	15.102.204,35	38.621.221,85	129,38	-8.770.226,50
4120-129	S. PUBLIC PROGR REMEDIAR+REDES	1	133	9.489.280,00	0,00	5.105.281,49	53,80	4.383.998,51
4120-135	ENFERMEDADES CRONICAS	1	141	41.639.880,00	8.704.600,21	36.537.248,14	72,57	13.807.232,07
4120-136	UEP-ARGENT.ENES-TA Y APRENDE	2	145	124.086.211,00	4.321.552,46	63.407.933,13	49,38	64.999.830,33
4120-137	ENTE POLITICAS SOCIALIZADORAS	1	143	0,00	0,00	50.000,00	0,00	-50.000,00
USO DEL CREDITO				841.890.740,00	0,00	3.689.623.253,72	438,25	-2.847.732.513,72
AFECT. OBRAS PUBLICAS				841.890.740,00	0,00	1.288.707.819,84	153,07	-446.817.079,84
4310-25	PROVEEDORES Y CONTRATISTAS	0	000	0,00	0,00	409.868.894,84	0,00	-409.868.894,84
4310-29	ACUERDO 18-05-16 - LEY 2910	1	142	841.890.740,00	0,00	878.838.925,00	104,39	-36.948.185,00
NO AFECTADO A OBRAS PUBL.				0,00	0,00	2.400.915.433,88	0,00	-2.400.915.433,88
4320-9	PROVEEDORES Y CONTRATISTAS	0	000	0,00	0,00	2.400.915.433,88	0,00	-2.400.915.433,88
RESULTADO EJERCIC. ANTERIORES				625.118.164,00	349.030.882,18	809.779.187,97	83,13	164.369.858,21
4500-1	SUPERAVIT D.P. VIALIDAD AFO ANT	1	038	182.348.892,00	28.838.395,58	63.738.160,21	30,18	147.449.127,37
4500-3	SUP. R. COLORADO REC PROP AFO A	1	037	0,00	20.041.810,13	20.041.810,13	100,00	0,00
4500-5	SUPERAVIT ADM.CENTRAL AFO ANT C	0	000	0,00	19.944.015,71	19.944.015,71	100,00	0,00
4500-6	SUPER AGR GAN CONV 435/14	1	008	7.750.000,00	0,00	0,00	0,00	7.750.000,00
4500-8	SUPER LEY 1194 FAUNA SILV AFOA	1	016	0,00	4.211.483,88	4.211.483,88	100,00	0,00
4500-10	SUPERA OTROS C/AFEC ESP AFO ANT	1	025	0,00	612.424,95	612.424,95	100,00	0,00
4500-11	SUPERAVIT PRODUC LOTO AFO ANTER	1	015	0,00	3.400.035,59	3.400.035,59	100,00	0,00
4500-13	SUPERAVIT LEY 216 Y 1173-AFO AN	2	044	0,00	2.266.376,12	2.266.376,12	100,00	0,00
4500-14	SUPERAVIT PROD QUINIOLA AFO AN	1	002	0,00	19.450.110,51	19.450.110,51	100,00	0,00
4500-16	SUPER FDO EDUCAT LEY 1682 A AN	1	092	0,00	40.352.274,73	40.352.274,73	100,00	0,00
4500-19	SUP SUB SALUD FDO NACION AFO A	1	082	0,00	1.585.147,80	1.585.147,80	100,00	0,00
4500-20	SUPER FDOS COOPERATIVAS AFO AN	1	097	0,00	2.091.469,07	2.091.469,07	100,00	0,00
4500-22	SUPER TASAS MARC Y SE-ALES AFOA	1	007	0,00	2.289.600,00	2.289.600,00	100,00	0,00
4500-23	SUPERAVIT PRODUC CASINO AFO AN	1	084	0,00	2.639.386,09	2.639.386,09	100,00	0,00
4500-25	SUPERA.DIR REG.CIVIL LEY1720AFO	1	022	0,00	165.064,69	165.064,69	100,00	0,00
4500-26	SUP. FDO.DES.FOR. Y BOSQUES AA	1	006	0,00	941.943,30	941.943,30	100,00	0,00
4500-27	SUPER.BIEN. SOCIAL FDOS.NAC.AN	1	047	0,00	1.899.597,52	1.899.597,52	100,00	0,00
4500-30	SUPERAVIT REC.PRESTAMO.RUCALHUE	1	086	0,00	367.000,00	367.000,00	100,00	0,00
4500-31	SUPER.FDO.PROM.CULTURAL LEY1604	1	014	0,00	27.121,40	27.121,40	100,00	0,00

ESTADO DE LOS RECURSOS AL DIA 30/12/2019

REC.	NOMBRE	C	DES	PRESUPUESTADO	REESTRUCTURAS	INGRESADO	%	PENDIENTE
4500-33	SUPERAVIT INDEC CONVENIO MARCO	1	026	0,00	4.713.694,65	4.713.694,65	100,00	0,00
4500-36	SUPER. LEY 23966-TIT.III-FDO.O.	1	076	40.000.000,00	0,00	36.686.770,00	91,72	3.313.230,00
4500-38	SUPER.S.D.S.PROMIN-NACER AN ANT	2	045	0,00	13.723.761,62	13.723.761,62	100,00	0,00
4500-40	SUPER.PRODUCIDO QUINI 6 ATO ANT	1	069	0,00	505.181,75	505.181,75	100,00	0,00
4500-41	SUP.PRODUC.TELEKINO ATO ANTER.	1	017	0,00	33.984,68	33.984,68	100,00	0,00
4500-42	SUP.FDO.INCENT.DOC.LEY25053A TOA	1	057	0,00	2.040.000,00	2.040.000,00	100,00	0,00
4500-43	SUPER DIR REG CIV LEY 1743 ATO A	1	035	0,00	45.389,50	45.389,50	100,00	0,00
4500-52	SUPERAV PROGR NEHUENTUN ATO ANT	1	085	0,00	769.943,39	769.943,39	100,00	0,00
4500-53	SUPERA.MULTAS D.R.LAB.A.ANT.	1	072	0,00	6.865,59	6.865,59	100,00	0,00
4500-54	SUPER.LEY 987 FDO.TRANSF.A.ANT	1	030	0,00	5.489.532,79	5.489.532,79	100,00	0,00
4500-57	SUPER FDO AGROP LEY 1785 ATO AN	1	032	0,00	50.969.280,19	50.969.280,19	100,00	0,00
4500-58	SUP INT PROD DTO 2040/98 ATO AN	1	104	0,00	16.499,62	16.499,62	100,00	0,00
4500-60	SUPER PROD EST OESTE PAMP ATO AN	2	061	0,00	180.000,00	180.000,00	100,00	0,00
4500-64	SUPER PODER JUDICIAL ATO ANTER	1	109	0,00	156.877,15	156.877,15	100,00	0,00
4500-66	SUPER CANJE PUBLICID CANAL 3 ATO	1	031	0,00	4.356,00	4.356,00	100,00	0,00
4500-70	SUPERAVIT PROD. TELEBINGO A. AN	1	112	0,00	1.332.810,75	1.332.810,75	100,00	0,00
4500-72	SUP.FDO.AMBIENTAL PROV.LEY1914	1	118	0,00	5.250.000,00	5.250.000,00	100,00	0,00
4500-79	SUPER POLICIA L.PAMP PRES.SERV	1	058	0,00	902.024,00	902.024,00	100,00	0,00
4500-83	SUPERAVIR PROMER ATO ANTERIOR	2	051	0,00	226.098,96	226.098,96	100,00	0,00
4500-84	SUPERAV CONS PCIAL TRANSITO AA	1	121	0,00	7.794.413,42	7.794.413,42	100,00	0,00
4500-89	SUPERAV FDO FINANC LEY 2362 AA	1	123	0,00	656.730,38	656.730,38	100,00	0,00
4500-98	SUPER APE CANON MANTENIM REDES	1	129	0,00	177.095,03	177.095,03	100,00	0,00
4500-99	SUPER. APE ESTRUCTURAS REDES	1	129	0,00	2.659.369,33	2.659.369,33	100,00	0,00
4500-100	SUP. E.P.R.C. LEY 2529 ATO ANT	1	037	0,00	39.441.886,09	39.441.886,09	100,00	0,00
4500-101	SUP SALUD PROGRAMA FESP ATO AN	1	130	1.300.000,00	0,00	1.300.000,00	100,00	0,00
4500-102	SUPER. BOSQUES NATIVOS ATO ANT	1	132	0,00	4.363.437,10	4.363.437,10	100,00	0,00
4500-107	SUPERAVIT PRG. REMEDIAR + REDES	1	133	0,00	2.841.030,91	2.841.030,91	100,00	0,00
4500-110	SUPERAVIT FDOS. NACION TURISMO	1	137	0,00	39.667,00	39.667,00	100,00	0,00
4500-111	SUPERAVIT PODER JUDICIAL - MEDI	2	134	0,00	102.703,58	102.703,58	100,00	0,00
4500-112	SUPERAVIT RECAUD.SERVICIOS SALU	1	009	13.719.272,00	44.650.000,00	44.650.000,00	76,50	13.719.272,00
4500-113	SUPERAVIT FDO. DESCENT.LEY 2358	0	000	40.000.000,00	0,00	36.000.000,00	90,00	4.000.000,00
4500-114	SUPERAVIT ACUERDO NAC-PCIA FGS	1	142	250.000.000,00	5.000.000,00	247.429.482,00	97,03	7.570.518,00
4500-115	SUPERAVIT ENFERMEDADES CRONICAS	1	141	0,00	11.970,00	19.860.925,51	165922,52	-19.848.955,51
4500-116	SUPERAVIT R.P.I.	1	103	0,00	1.587.644,87	1.587.644,87	100,00	0,00
4500-117	SUPER AGR GAN CONV 57/17	1	008	10.000.000,00	0,00	9.583.333,65	95,83	416.666,35
4500-118	SUPERAVIT TITULO I INC C CONS F	1	144	80.000.000,00	0,00	80.000.000,00	100,00	0,00
4500-119	SUPERAVIT RECUP STOCK BOVINO	1	139	0,00	2.215.376,76	2.215.376,76	100,00	0,00
	AMORTIZACION DEUDA ORIGINAL			-181.283.400,00	0,00	-61.248.558,25	33,79	-120.034.841,75
4910-1	AMORTIZAC DEUDA ADMIN. CENTRAL	0	000	-11.585.000,00	0,00	-1.264.482,67	10,91	-10.320.517,33
4910-6	AMORT PRESTAMO BID 857 VI ETAPA	2	040	-520.000,00	0,00	-53.240.293,29	10238,52	52.720.293,29
4910-11	AMORTIZ. DEUDA ADMIN. CENTRAL	2	000	-169.178.400,00	0,00	-6.743.782,29	3,99	-162.434.617,71
	AMORTIZACION AJUSTE DE DEUDA			-7.702.700,00	0,00	-10.532.207,73	136,73	2.829.507,73
4920-7	AJUSTE DEUDA ADMINIST CENTRAL	2	000	-7.702.700,00	0,00	-10.532.207,73	136,73	2.829.507,73
	CANCELAC. ANTICIPOS RTAS GRALES			-5.717.123,00	0,00	0,00	0,00	-5.717.123,00
4930-1	E.P.R.C. REINTEGRO ANTICIPO RTA	1	037	-5.717.123,00	0,00	0,00	0,00	-5.717.123,00

ESTADO DE LOS RECURSOS AL DIA 30/12/2019

REC.	NOMBRE	C	DES	PRESUPUESTADO	REESTRUCTURAS	INGRESADO	%	PENDIENTE
	CANCELAC ANTICIPOS FINANCIEROS			0,00	0,00	-1.995.180.712,31	0,00	1.995.180.712,31
4950-2	PAGOS DEUDA FLOTANTE AÑOS ANT	0	000	0,00	0,00	-1.995.219.939,79	0,00	1.995.219.939,79
4950-3	DEVOL.FDOS.NACION BOSQUES NATIV	1	132	0,00	0,00	132.877,50	0,00	-132.877,50
4950-4	DEVOL.BS.SOCIAL FDOS.NACIONALES	1	047	0,00	0,00	-93.650,02	0,00	93.650,02

<u>FINALIDAD</u>	<u>CREDITO ACTUAL</u>					<u>COMPROMISO</u>						
	<u>EROG. CORRIENTES</u>		<u>EROG. DE CAPITAL</u>		<u>TOTAL</u>	<u>EROG. CORRIENTES</u>		<u>EROG. DE CAPITAL</u>		<u>TOTAL</u>		
	<u>MONTO</u>	<u>%</u>	<u>MONTO</u>	<u>%</u>	<u>MONTO</u>	<u>MONTO</u>	<u>%</u>	<u>MONTO</u>	<u>%</u>	<u>MONTO</u>	<u>%</u>	
ADMINIST. GENERAL	10.840.253	25	280.665	3	11.120.919	22	10.653.818	26	235.968	3	10.889.786	23
SEGURIDAD	3.167.280	7	79.893	1	3.247.173	6	3.115.879	8	71.076	1	3.186.955	7
SALUD	6.987.438	16	1.395.784	17	8.383.222	16	6.646.796	16	1.176.622	16	7.823.418	16
BIENESTAR SOCIAL	3.307.700	8	2.848.193	35	6.155.893	12	2.840.210	7	2.677.948	37	5.518.158	11
CULTURA Y EDUCACION	13.035.039	30	315.973	4	13.351.012	26	12.698.665	31	267.883	4	12.966.548	27
CIENCIA Y TECNICA	54.662	0	1.361	0	56.023	0	52.849	0	849	0	53.699	0
DESARR.DE ECONOMIA	5.271.756	12	3.216.781	40	8.488.536	17	4.709.861	11	2.752.163	38	7.462.025	15
DEUDA PUBLICA	266.037	1			266.037	1	258.817	1			258.817	1
TOTALES GENERALES	42.930.166	100	8.138.650	100	51.068.816	100	40.976.896	100	7.182.509	100	48.159.405	100

		CLASIFICACION DE LAS EROGACIONES COMPROMETIDAS POR INSTITUCION Y FINALIDADES - EN MILES DE PESOS						
	ADMINIST. GENERAL	SEGURIDAD	SALUD	BIENESTAR SOCIAL	CULTURA Y EDUCACION	CIENCIA Y TECNICA	DESARR.DE ECONOMIA	DEUDA PUBLICA
SECRETARIA DE TRABAJO Y PROMOCION DEL EM							2.131 0,0%	
SECRETARIA DE ENERGIA Y MINERIA							24.119 0,3%	
SECRETARIA DE TURISMO							1.526 0,0%	
MINISTERIO DE CONECTIVIDAD Y MODERNIZACI	2.026 0,0%							
PODER LEGISLATIVO	705.974 6,5%							
PODER JUDICIAL	1.863.493 17,1%							
SECRETARIA DE LA MUJER				19.924 0,4%				
MINISTERIO DE GOBIERNO Y JUSTICIA	193.599 1,8%							
MINISTERIO DE DESARROLLO SOCIAL				1.576.645 28,6%				
MINISTERIO DE EDUCACION					12.383.584 95,5%			
MINISTERIO DE LA PRODUCCION					8.747 0,1%	7.021 13,1%	1.095.169 14,7%	
MINISTERIO DE HACIENDA Y FINANZAS	5.478.738 50,3%	10.977 0,3%		3.104.369 56,3%			362.244 4,9%	258.817 100,0%
SECRETARIA GENERAL DE LA GOBERNACION	284.182 2,6%		7.794 0,1%	10.300 0,2%			363.829 4,9%	
FISCALIA DE ESTADO	41.692 0,4%							
TRIBUNAL DE CUENTAS	112.838 1,0%							
ASESORIA LETRADA DE GOBIERNO	16.630 0,2%							
MINISTERIO DE SEGURIDAD	392 0,0%	3.075.820 96,5%					11.725 0,2%	

CLASIFICACION DE LAS EROGACIONES COMPROMETIDAS POR INSTITUCION Y FINALIDADES - EN MILES DE PESOS								
	ADMINIST. GENERAL	SEGURIDAD	SALUD	BIENESTAR SOCIAL	CULTURA Y EDUCACION	CIENCIA Y TECNICA	DESARR.DE ECONOMIA	DEUDA PUBLICA
CONTADURIA GENERAL	296.771 2,7%	76.164 2,4%	148.714 1,9%	16.403 0,3%	282.574 2,2%	484 0,9%	25.083 0,3%	
TESORERIA GENERAL	59.440 0,5%							
MINISTERIO DE OBRAS Y SERVICIOS PUBLICOS	212.376 2,0%	23.994 0,8%	1.213.788 15,5%	154.537 2,8%	153.749 1,2%		3.024.346 40,5%	
FISCALIA DE INVESTIGACIONES ADMINISTRATI	37.829 0,3%							
SECRETARIA DE ASUNTOS MUNICIPALES	1.571.798 14,4%							
SECRETARIA DE RECURSOS HIDRICOS						46.193 86,0%		
SECRETARIA DE DERECHOS HUMANOS				13.931 0,3%				
MINISTERIO DE DESARROLLO TERRITORIAL	3.367 0,0%			6.898 0,1%			125.921 1,7%	
MINISTERIO DE SALUD			6.453.122 82,5%	65.964 1,2%				
SECRETARIA DE CULTURA					137.894 1,1%			
SECRETARIA DE CULTO	8.642 0,1%							
ENTE PROVINCIAL RIO COLORADO							197.229 2,6%	
DIRECCION PROVINCIAL DE VIALIDAD							2.228.703 29,9%	
INSTITUTO PROVINCIAL AUTARQUICO DE LA VI				549.186 10,0%				
TOTAL GENERAL	10.889.786 100,0%	3.186.955 100,0%	7.823.418 100,0%	5.518.158 100,0%	12.966.548 100,0%	53.699 100,0%	7.462.025 100,0%	258.817 100,0%

CONTADURIA GENERAL
PROVINCIA DE LA PAMPA

ESTADO DE EJECUCION DE GASTOS
EJERCICIO 2,019

<u>PPRI</u>	<u>CR. ACTUAL</u>	<u>CR. HABILITADO</u>	<u>HABIL.</u> <u>CR. ACT.</u>	<u>AFECT. PREVENT</u>	<u>AF. PREV.</u> <u>CR. ACT.</u>	<u>COMPROMISO</u>	<u>COMPR.</u> <u>CR. ACT.</u>	<u>ORDEN PAGAR</u>	<u>O. PAGAR</u> <u>CR. ACT.</u>
10	23.757.322.672,04	23.748.725.954,35	99,96%	23.609.864.286,12	99,38%	23.455.511.849,83	98,73 %	23.454.346.446,81	98,72%
11	7.842.356.164,79	7.341.726.865,35	93,62%	7.097.817.558,40	90,51%	6.988.857.501,57	89,12 %	6.894.816.886,38	87,92%
20	280.944.226,66	280.127.371,05	99,71%	272.632.479,24	97,04%	271.526.415,36	96,65 %	271.526.402,94	96,65%
30	9.889.043.431,19	9.729.570.477,43	98,39%	9.520.094.739,52	96,27%	9.510.408.734,91	96,17 %	9.498.787.179,16	96,05%
31	1.134.886.235,26	795.614.266,54	70,11%	751.316.092,52	66,20%	750.591.522,57	66,14 %	703.313.034,04	61,97%
40	25.612.987,56	25.612.987,56	100,00%						
50	597.189.965,60	523.895.407,87	87,73%	478.982.913,95	80,21%	449.184.067,16	75,22 %	431.517.439,57	72,26%
51	4.553.021.717,75	4.189.560.182,00	92,02%	4.048.486.481,85	88,92%	3.930.568.866,68	86,33 %	3.730.748.539,67	81,94%
60	1.060.836,00	450.086,00	42,43%	365.000,00	34,41%	333.550,00	31,44 %	333.550,00	31,44%
70	2.987.217.920,30	2.977.617.801,95	99,68%	2.845.536.792,17	95,26%	2.802.422.920,49	93,81 %	2.722.775.319,64	91,15%
80	159.639,00	159.639,00	100,00%						
	51.068.815.796,15	49.613.061.039,10	97,15%	48.625.096.343,77	95,21%	48.159.405.428,57	94,30%	47.708.164.798,21	93,42%

	<u>PPRI</u>	<u>CR. ACTUAL</u>	<u>CR. HABILITADO</u>	<u>HABIL.</u> <u>CR. ACT.</u>	<u>AFECT. PREVENT</u>	<u>AF. PREV.</u> <u>CR. ACT.</u>	<u>COMPROMISO</u>	<u>COMPR.</u> <u>CR. ACT.</u>	<u>ORDEN PAGAR</u>	<u>O. PAGAR</u> <u>CR. ACT.</u>
SECRETARIA DE TRABAJO Y PROMOCION DEL EMPLEO										
10		2.100.000,00	2.100.000,00	100,00%	2.088.340,50	99,44%	2.088.340,50	99,44 %	2.088.340,50	99,44%
11		46.200,00	46.200,00	100,00%	42.327,62	91,62%	42.327,62	91,62 %	42.327,62	91,62%
		2.146.200,00	2.146.200,00	100,00%	2.130.668,12	99,28%	2.130.668,12	99,28%	2.130.668,12	99,28%
SECRETARIA DE ENERGIA Y MINERIA										
10		1.745.000,00	1.745.000,00	100,00%	1.735.240,76	99,44%	1.735.240,76	99,44 %	1.735.240,76	99,44%
11		23.506.397,85	23.506.397,85	100,00%	15.322.921,78	65,19%	15.230.523,58	64,79 %	15.230.523,58	64,79%
50		7.656.000,00	7.656.000,00	100,00%	7.153.609,21	93,44%	7.153.609,21	93,44 %	7.153.609,21	93,44%
		32.907.397,85	32.907.397,85	100,00%	24.211.771,75	73,58%	24.119.373,55	73,29%	24.119.373,55	73,29%
SECRETARIA DE TURISMO										
10		1.400.000,00	1.400.000,00	100,00%	1.382.436,54	98,75%	1.382.436,54	98,75 %	1.382.436,54	98,75%
11		160.000,00	160.000,00	100,00%	143.677,72	89,80%	143.677,72	89,80 %	143.677,72	89,80%
		1.560.000,00	1.560.000,00	100,00%	1.526.114,26	97,83%	1.526.114,26	97,83%	1.526.114,26	97,83%
MINISTERIO DE CONECTIVIDAD Y MODERNIZACION										
10		1.578.021,46	1.578.021,46	100,00%	1.481.477,62	93,88%	1.481.477,62	93,88 %	1.481.477,62	93,88%
11		584.259,57	584.259,57	100,00%	305.125,06	52,22%	305.125,06	52,22 %	305.125,06	52,22%
50		291.896,42	291.896,42	100,00%	239.152,00	81,93%	239.152,00	81,93 %	239.152,00	81,93%
		2.454.177,45	2.454.177,45	100,00%	2.025.754,68	82,54%	2.025.754,68	82,54%	2.025.754,68	82,54%
PODER LEGISLATIVO										
10		601.311.052,57	601.311.052,57	100,00%	600.350.073,47	99,84%	598.670.136,51	99,56 %	598.670.136,51	99,56%
11		80.103.060,13	80.103.060,13	100,00%	80.101.780,14	100,00%	80.096.829,70	99,99 %	80.096.829,70	99,99%
30		22.680.000,00	22.680.000,00	100,00%	22.680.000,00	100,00%	22.680.000,00	100,00 %	22.680.000,00	100,00%
50		2.533.053,00	2.533.053,00	100,00%	2.530.256,58	99,89%	2.530.256,58	99,89 %	2.530.256,58	99,89%

	<u>PPRI</u>	<u>CR. ACTUAL</u>	<u>CR. HABILITADO</u>	<u>HABIL.</u> <u>CR. ACT.</u>	<u>AFECT. PREVENT</u>	<u>AF. PREV.</u> <u>CR. ACT.</u>	<u>COMPROMISO</u>	<u>COMPR.</u> <u>CR. ACT.</u>	<u>ORDEN PAGAR</u>	<u>O. PAGAR</u> <u>CR. ACT.</u>
51		2.000.000,00	2.000.000,00	100,00%	1.996.453,77	99,82%	1.996.453,77	99,82 %	1.996.453,77	99,82%
		708.627.165,70	708.627.165,70	100,00%	707.658.563,96	99,86%	705.973.676,56	99,63%	705.973.676,56	99,63%
PODER JUDICIAL										
10		1.686.938.348,44	1.686.938.348,44	100,00%	1.686.635.644,54	99,98%	1.678.982.397,92	99,53 %	1.678.982.397,92	99,53%
11		174.552.652,79	174.037.154,26	99,70%	168.032.670,17	96,26%	167.717.649,26	96,08 %	155.771.937,79	89,24%
20		19.000,00	19.000,00	100,00%	12.563,51	66,12%	12.563,51	66,12 %	12.551,09	66,06%
30		390.000,00	390.000,00	100,00%	390.000,00	100,00%	390.000,00	100,00 %	390.000,00	100,00%
50		17.444.803,64	17.297.619,40	99,16%	16.389.592,26	93,95%	16.389.592,26	93,95 %	15.740.217,90	90,23%
51		15.186.103,00	0,00	0,00%	0,00	0,00%	0,00	0,00 %	0,00	0,00%
70		6.150,00	6.150,00	100,00%	1.128,84	18,36%	1.128,84	18,36 %	1.128,84	18,36%
		1.894.537.057,87	1.878.688.272,10	99,16%	1.871.461.599,32	98,78%	1.863.493.331,79	98,36%	1.850.898.233,54	97,70%
SECRETARIA DE LA MUJER										
10		17.299.878,64	17.299.878,64	100,00%	17.146.078,64	99,11%	16.695.101,65	96,50 %	16.695.101,65	96,50%
11		3.302.994,60	3.268.453,00	98,95%	3.135.153,17	94,92%	3.070.053,56	92,95 %	3.070.053,56	92,95%
30		10.000,00	10.000,00	100,00%	2.070,00	20,70%	2.070,00	20,70 %	2.070,00	20,70%
50		216.484,00	182.237,00	84,18%	156.777,00	72,42%	156.484,00	72,28 %	156.484,00	72,28%
		20.829.357,24	20.760.568,64	99,67%	20.440.078,81	98,13%	19.923.709,21	95,65%	19.923.709,21	95,65%
MINISTERIO DE GOBIERNO Y JUSTICIA										
10		164.225.652,19	163.794.199,19	99,74%	163.621.814,14	99,63%	161.309.249,18	98,22 %	161.309.249,18	98,22%
11		26.652.165,26	26.445.041,51	99,22%	24.263.628,39	91,04%	23.749.347,86	89,11 %	23.603.784,11	88,56%
20		25.112,13	17.121,82	68,18%	6.421,19	25,57%	6.421,19	25,57 %	6.421,19	25,57%
30		3.170.140,00	2.935.577,50	92,60%	2.775.340,00	87,55%	2.775.340,00	87,55 %	2.775.340,00	87,55%
31		2.367.835,00	2.367.835,00	100,00%	2.323.060,00	98,11%	2.323.060,00	98,11 %	2.323.060,00	98,11%
50		4.696.598,18	4.021.270,18	85,62%	3.500.087,80	74,52%	3.435.781,38	73,15 %	3.435.781,38	73,15%
		201.137.502,76	199.581.045,20	99,23%	196.490.351,52	97,69%	193.599.199,61	96,25%	193.453.635,86	96,18%

	<u>PPRI</u>	<u>CR. ACTUAL</u>	<u>CR. HABILITADO</u>	<u>HABIL.</u> <u>CR. ACT.</u>	<u>AFECT. PREVENT</u>	<u>AF. PREV.</u> <u>CR. ACT.</u>	<u>COMPROMISO</u>	<u>COMPR.</u> <u>CR. ACT.</u>	<u>ORDEN PAGAR</u>	<u>O. PAGAR</u> <u>CR. ACT.</u>
MINISTERIO DE DESARROLLO SOCIAL										
10		523.337.037,78	523.337.037,78	100,00%	523.217.037,78	99,98%	507.794.310,83	97,03 %	507.794.310,83	97,03%
11		195.313.024,37	193.862.735,56	99,26%	191.801.371,82	98,20%	189.188.159,07	96,86 %	189.165.083,07	96,85%
30		811.392.035,08	791.568.649,68	97,56%	766.973.698,01	94,53%	763.866.227,53	94,14 %	763.866.227,53	94,14%
31		110.018.316,78	109.369.296,86	99,41%	103.733.179,03	94,29%	103.140.673,73	93,75 %	103.140.673,73	93,75%
50		8.523.353,25	7.775.492,25	91,23%	7.039.714,45	82,59%	6.269.024,96	73,55 %	6.269.024,96	73,55%
70		7.324.093,39	6.507.093,39	88,85%	6.387.060,00	87,21%	6.387.060,00	87,21 %	6.387.060,00	87,21%
		1.655.907.860,65	1.632.420.305,52	98,58%	1.599.152.061,09	96,57%	1.576.645.456,12	95,21%	1.576.622.380,12	95,21%
MINISTERIO DE EDUCACION										
10		0.455.941.611,60	10.452.124.622,74	99,96%	10.404.641.346,27	99,51%	10.369.187.047,44	99,17 %	10.369.187.047,44	99,17%
11		988.890.828,64	876.216.388,68	88,61%	862.272.271,33	87,20%	845.389.935,73	85,49 %	837.560.733,27	84,70%
20		7.011.440,00	7.011.440,00	100,00%	6.981.005,48	99,57%	6.981.005,48	99,57 %	6.981.005,48	99,57%
30		1.128.032.596,06	1.104.283.946,85	97,89%	1.048.196.577,64	92,92%	1.048.169.648,36	92,92 %	1.048.169.648,36	92,92%
31		3.170.426,00	494.426,00	15,59%	231.884,00	7,31%	231.884,00	7,31 %	231.884,00	7,31%
50		18.392.329,20	14.476.229,20	78,71%	13.787.305,41	74,96%	13.731.905,23	74,66 %	13.330.827,93	72,48%
51		123.277.709,31	101.775.199,16	82,56%	99.700.618,08	80,87%	99.700.618,08	80,87 %	99.700.618,08	80,87%
70		274.500,00	270.000,00	98,36%	270.000,00	98,36%	192.000,00	69,95 %	192.000,00	69,95%
		12.724.991.440,81	12.556.652.252,63	98,68%	12.436.081.008,21	97,73%	12.383.584.044,32	97,32%	12.375.353.764,56	97,25%
MINISTERIO DE LA PRODUCCION										
10		327.745.124,64	325.046.170,64	99,18%	325.042.056,74	99,18%	309.648.147,79	94,48 %	309.648.147,79	94,48%
11		526.132.382,74	443.841.592,63	84,36%	433.202.025,89	82,34%	428.688.057,01	81,48 %	428.652.359,01	81,47%
20		26.530,94	26.530,94	100,00%	26.359,74	99,35%	26.359,74	99,35 %	26.359,74	99,35%
30		299.813.208,93	262.334.702,41	87,50%	191.761.105,79	63,96%	187.920.226,07	62,68 %	185.668.757,07	61,93%
31		90.796.777,40	74.851.217,61	82,44%	70.344.573,01	77,47%	70.344.573,01	77,47 %	70.344.573,01	77,47%
50		42.769.956,45	38.743.345,45	90,59%	28.680.268,97	67,06%	16.812.385,02	39,31 %	13.957.225,02	32,63%

<u>PPRI</u>	<u>CR. ACTUAL</u>	<u>CR. HABILITADO</u>	<u>HABIL.</u> <u>CR. ACT.</u>	<u>AFECT. PREVENT</u>	<u>AF. PREV.</u> <u>CR. ACT.</u>	<u>COMPROMISO</u>	<u>COMPR.</u> <u>CR. ACT.</u>	<u>ORDEN PAGAR</u>	<u>O. PAGAR</u> <u>CR. ACT.</u>
70	129.567.736,00 1.416.851.717,10	121.969.158,65 1.266.812.718,33	94,14% 89,41%	109.220.956,94 1.158.277.347,08	84,30% 81,75%	97.497.438,65 1.110.937.187,29	75,25 % 78,41%	17.849.837,80 1.026.147.259,44	13,78% 72,42%
MINISTERIO DE HACIENDA Y FINANZAS									
10	330.965.560,60	330.965.560,60	100,00%	329.245.458,07	99,48%	327.162.769,93	98,85 %	327.162.769,93	98,85%
11	169.116.396,50	166.788.935,53	98,62%	162.118.942,35	95,86%	157.596.599,46	93,19 %	149.513.423,96	88,41%
20	266.032.358,00	265.350.358,00	99,74%	258.816.894,63	97,29%	258.816.894,63	97,29 %	258.816.894,63	97,29%
30	5.761.755.949,82	5.751.695.949,15	99,83%	5.708.950.320,36	99,08%	5.708.950.320,36	99,08 %	5.708.950.320,36	99,08%
31	161.519.302,00	161.519.302,00	100,00%	161.518.705,34	100,00%	161.518.705,34	100,00 %	161.518.705,34	100,00%
40	25.612.987,56	25.612.987,56	100,00%	0,00	0,00%	0,00	0,00 %	0,00	0,00%
50	22.461.572,00	21.521.833,98	95,82%	21.047.585,21	93,70%	21.033.186,10	93,64 %	21.033.186,10	93,64%
51	84.308.833,00	84.008.833,00	99,64%	68.637.871,00	81,41%	68.637.871,00	81,41 %	68.637.871,00	81,41%
70	2.594.939.457,94	2.594.909.457,94	100,00%	2.511.429.293,00	96,78%	2.511.429.293,00	96,78 %	2.511.429.293,00	96,78%
80	159.639,00 9.416.872.056,42	159.639,00 9.402.532.856,76	100,00% 99,85%	0,00 9.221.765.069,96	0,00% 97,93%	0,00 9.215.145.639,82	0,00 % 97,86%	0,00 9.207.062.464,32	0,00% 97,77%
SECRETARIA GENERAL DE LA GOBERNACION									
10	364.683.191,75	364.586.262,32	99,97%	363.657.047,91	99,72%	359.047.383,09	98,45 %	359.047.383,09	98,45%
11	318.527.889,13	307.780.642,88	96,63%	304.264.493,79	95,52%	299.527.147,22	94,03 %	298.749.977,98	93,79%
20	2.000,00	2.000,00	100,00%	699,14	34,96%	699,14	34,96 %	699,14	34,96%
50	9.678.065,00	8.375.585,80	86,54%	7.480.701,68	77,30%	7.314.549,07	75,58 %	7.292.949,07	75,36%
60	215.000,00 693.106.145,88	215.000,00 680.959.491,00	100,00% 98,25%	215.000,00 675.617.942,52	100,00% 97,48%	215.000,00 666.104.778,52	100,00 % 96,10%	215.000,00 665.306.009,28	100,00% 95,99%
FISCALIA DE ESTADO									
10	26.385.602,28	26.385.602,28	100,00%	26.385.602,28	100,00%	26.318.148,40	99,74 %	26.318.148,40	99,74%
11	11.302.346,58	11.302.346,58	100,00%	10.846.780,13	95,97%	10.774.077,20	95,33 %	10.774.077,20	95,33%
20	5.246.564,98	5.246.564,98	100,00%	4.548.075,97	86,69%	4.545.966,02	86,65 %	4.545.966,02	86,65%

<u>PPRI</u>	<u>CR. ACTUAL</u>	<u>CR. HABILITADO</u>	<u>HABIL.</u> <u>CR. ACT.</u>	<u>AFECT. PREVENT</u>	<u>AF. PREV.</u> <u>CR. ACT.</u>	<u>COMPROMISO</u>	<u>COMPR.</u> <u>CR. ACT.</u>	<u>ORDEN PAGAR</u>	<u>O. PAGAR</u> <u>CR. ACT.</u>
50	229.400,00 43.163.913,84	212.150,00 43.146.663,84	92,48% 99,96%	182.512,20 41.962.970,58	79,56% 97,22%	54.162,20 41.692.353,82	23,61 % 96,59%	54.162,20 41.692.353,82	23,61% 96,59%
TRIBUNAL DE CUENTAS									
10	101.404.453,37	101.404.453,37	100,00%	101.294.826,60	99,89%	99.778.348,31	98,40 %	99.544.913,56	98,17%
11	13.907.357,60	13.888.504,11	99,86%	13.074.326,37	94,01%	11.571.299,18	83,20 %	10.741.966,71	77,24%
50	2.425.400,00 117.737.210,97	2.025.259,20 117.318.216,68	83,50% 99,64%	1.592.893,14 115.962.046,11	65,68% 98,49%	1.487.892,93 112.837.540,42	61,35 % 95,84%	789.914,35 111.076.794,62	32,57% 94,34%
ASESORIA LETRADA DE GOBIERNO									
10	17.117.953,99	17.117.953,99	100,00%	15.956.391,99	93,21%	15.956.391,99	93,21 %	15.956.391,99	93,21%
11	746.561,59	746.561,59	100,00%	675.119,97	90,43%	572.943,72	76,74 %	572.943,72	76,74%
50	140.400,00 18.004.915,58	100.232,00 17.964.747,58	71,39% 99,78%	100.232,00 16.731.743,96	71,39% 92,93%	100.232,00 16.629.567,71	71,39 % 92,36%	100.232,00 16.629.567,71	71,39% 92,36%
ENTE PROVINCIAL RIO COLORADO									
10	65.889.161,79	65.889.161,79	100,00%	65.716.012,67	99,74%	62.712.821,68	95,18 %	62.712.821,68	95,18%
11	35.373.629,61	31.059.621,61	87,80%	29.821.733,35	84,30%	27.929.322,61	78,96 %	27.929.322,61	78,96%
20	30.000,00	29.983,43	99,94%	4.456,22	14,85%	4.456,22	14,85 %	4.456,22	14,85%
30	79.705.375,26	79.705.375,26	100,00%	73.320.617,04	91,99%	73.187.379,73	91,82 %	67.682.763,46	84,92%
50	9.702.797,52	2.857.306,52	29,45%	500.734,23	5,16%	500.734,23	5,16 %	500.734,23	5,16%
51	56.625.825,47	34.507.337,49	60,94%	34.401.758,44	60,75%	32.894.082,00	58,09 %	32.894.082,00	58,09%
70	34.345.160,83 281.671.950,48	34.345.160,83 248.393.946,93	100,00% 88,19%	31.312.353,39 235.077.665,34	91,17% 83,46%	0,00 197.228.796,47	0,00 % 70,02%	0,00 191.724.180,20	0,00% 68,07%
DIRECCION PROVINCIAL DE VIALIDAD									
10	85.250.119,00	85.250.119,00	100,00%	84.040.326,19	98,58%	84.040.326,19	98,58 %	83.108.357,92	97,49%
11	49.279.721,00	39.931.975,12	81,03%	30.922.239,07	62,75%	30.922.239,07	62,75 %	30.088.184,38	61,06%

	<u>PPRI</u>	<u>CR. ACTUAL</u>	<u>CR. HABILITADO</u>	<u>HABIL.</u> <u>CR. ACT.</u>	<u>AFECT. PREVENT</u>	<u>AF. PREV.</u> <u>CR. ACT.</u>	<u>COMPROMISO</u>	<u>COMPR.</u> <u>CR. ACT.</u>	<u>ORDEN PAGAR</u>	<u>O. PAGAR</u> <u>CR. ACT.</u>
31		111.517.978,21	111.517.978,21	100,00%	94.629.543,23	84,86%	94.629.543,23	84,86 %	87.794.457,23	78,73%
50		89.811.187,00	89.811.187,00	100,00%	87.471.599,64	97,39%	87.471.599,64	97,39 %	87.471.599,64	97,39%
51		2.066.786.334,00	2.030.915.578,74	98,26%	1.931.639.739,97	93,46%	1.931.639.739,97	93,46 %	1.746.226.767,23	84,49%
		2.402.645.339,21	2.357.426.838,07	98,12%	2.228.703.448,10	92,76%	2.228.703.448,10	92,76%	2.034.689.366,40	84,69%
MINISTERIO DE SEGURIDAD										
10		2.696.753.703,01	2.696.727.947,01	100,00%	2.696.699.698,02	100,00%	2.681.795.558,75	99,45 %	2.681.795.558,75	99,45%
11		262.251.370,53	257.116.821,20	98,04%	245.004.878,83	93,42%	237.792.832,83	90,67 %	237.792.832,83	90,67%
20		2.133.475,56	2.133.475,56	100,00%	2.126.600,73	99,68%	1.022.646,88	47,93 %	1.022.646,88	47,93%
30		116.186.124,94	114.638.566,94	98,67%	114.633.925,17	98,66%	114.601.095,17	98,64 %	114.601.095,17	98,64%
31		5.832.094,00	5.350.900,34	91,75%	5.186.149,00	88,92%	5.056.149,00	86,70 %	5.056.149,00	86,70%
50		53.585.605,20	50.064.825,20	93,43%	49.788.036,38	92,91%	47.638.675,55	88,90 %	47.638.675,55	88,90%
60		30.000,00	30.000,00	100,00%	30.000,00	100,00%	30.000,00	100,00 %	30.000,00	100,00%
		3.136.772.373,24	3.126.062.536,25	99,66%	3.113.469.288,13	99,26%	3.087.936.958,18	98,44%	3.087.936.958,18	98,44%
INSTITUTO PROVINCIAL AUTARQUICO DE LA VIVIENDA										
10		74.892.955,96	74.883.774,96	99,99%	74.883.774,96	99,99%	74.715.774,96	99,76 %	74.715.774,96	99,76%
11		79.949.338,00	79.949.338,00	100,00%	75.788.108,42	94,80%	74.630.575,22	93,35 %	72.474.434,94	90,65%
20		25.000,00	0,00	0,00%	0,00	0,00%	0,00	0,00 %	0,00	0,00%
31		441.242.610,21	122.242.610,21	27,70%	110.362.546,10	25,01%	110.360.482,10	25,01 %	69.917.079,57	15,85%
50		6.700.000,00	6.700.000,00	100,00%	2.988.673,02	44,61%	2.004.903,02	29,92 %	2.004.903,02	29,92%
51		249.713.195,79	245.054.180,79	98,13%	243.021.669,28	97,32%	241.873.919,92	96,86 %	233.303.736,39	93,43%
60		0,00	0,00	0,00%	0,00	0,00%	0,00	0,00 %	0,00	0,00%
70		46.491.000,00	46.490.000,00	100,00%	45.600.000,00	98,08%	45.600.000,00	98,08 %	45.600.000,00	98,08%
		899.014.099,96	575.319.903,96	63,99%	552.644.771,78	61,47%	549.185.655,22	61,09%	498.015.928,88	55,40%
CONTADURIA GENERAL										
10		615.708.185,98	615.708.185,98	100,00%	539.700.508,72	87,66%	538.560.447,71	87,47 %	538.560.447,71	87,47%

	<u>PPRI</u>	<u>CR. ACTUAL</u>	<u>CR. HABILITADO</u>	<u>HABIL.</u> <u>CR. ACT.</u>	<u>AFECT. PREVENT</u>	<u>AF. PREV.</u> <u>CR. ACT.</u>	<u>COMPROMISO</u>	<u>COMPR.</u> <u>CR. ACT.</u>	<u>ORDEN PAGAR</u>	<u>O. PAGAR</u> <u>CR. ACT.</u>
	11	343.887.066,51	342.779.206,58	99,68%	309.240.814,14	89,93%	307.336.009,75	89,37 %	307.236.122,28	89,34%
	50	535.932,00	441.324,06	82,35%	335.662,81	62,63%	295.760,61	55,19 %	295.760,61	55,19%
		960.131.184,49	958.928.716,62	99,87%	849.276.985,67	88,45%	846.192.218,07	88,13%	846.092.330,60	88,12%
TESORERIA GENERAL										
	10	20.477.944,22	20.477.944,22	100,00%	20.460.789,22	99,92%	20.459.284,22	99,91 %	20.459.284,22	99,91%
	11	46.901.131,48	39.985.968,00	85,26%	38.978.283,83	83,11%	38.968.093,67	83,09 %	38.968.093,67	83,09%
	50	111.339,00	13.039,00	11,71%	13.039,00	11,71%	13.039,00	11,71 %	13.039,00	11,71%
		67.490.414,70	60.476.951,22	89,61%	59.452.112,05	88,09%	59.440.416,89	88,07%	59.440.416,89	88,07%
MINISTERIO DE OBRAS Y SERVICIOS PUBLICOS										
	10	464.127.483,13	464.127.483,13	100,00%	458.443.932,38	98,78%	449.045.611,34	96,75 %	449.045.611,34	96,75%
	11	2.609.190.178,05	2.441.220.041,63	93,56%	2.408.939.636,73	92,33%	2.403.533.397,92	92,12 %	2.403.533.397,92	92,12%
	20	345.492,86	243.644,13	70,52%	74.079,31	21,44%	74.079,23	21,44 %	74.079,23	21,44%
	30	147.237.398,83	101.764.266,79	69,12%	98.071.152,77	66,61%	98.071.152,73	66,61 %	94.631.407,73	64,27%
	31	83.434.155,98	83.163.480,13	99,68%	79.462.988,13	95,24%	79.462.987,48	95,24 %	79.462.987,48	95,24%
	50	120.273.068,58	77.416.760,71	64,37%	75.919.330,65	63,12%	75.686.975,95	62,93 %	75.686.975,95	62,93%
	51	1.955.123.717,18	1.691.299.052,82	86,51%	1.669.088.371,31	85,37%	1.553.826.181,94	79,47 %	1.547.989.011,20	79,18%
	60	205.086,00	205.086,00	100,00%	120.000,00	58,51%	88.550,00	43,18 %	88.550,00	43,18%
	70	123.010.000,00	123.000.000,00	99,99%	123.000.000,00	99,99%	123.000.000,00	99,99 %	123.000.000,00	99,99%
		5.502.946.580,61	4.982.439.815,34	90,54%	4.913.119.491,28	89,28%	4.782.788.936,59	86,91%	4.773.512.020,85	86,74%
FISCALIA DE INVESTIGACIONES ADMINISTRATIVAS										
	10	35.536.773,91	35.536.773,91	100,00%	35.536.773,91	100,00%	34.625.351,91	97,44 %	34.625.351,91	97,44%
	11	2.923.665,00	2.900.661,18	99,21%	2.888.555,08	98,80%	2.882.999,75	98,61 %	2.882.999,75	98,61%
	50	320.350,00	320.350,00	100,00%	320.151,34	99,94%	320.151,34	99,94 %	320.151,34	99,94%
		38.780.788,91	38.757.785,09	99,94%	38.745.480,33	99,91%	37.828.503,00	97,54%	37.828.503,00	97,54%

	<u>PPRI</u>	<u>CR. ACTUAL</u>	<u>CR. HABILITADO</u>	<u>HABIL.</u> <u>CR. ACT.</u>	<u>AFECT. PREVENT</u>	<u>AF. PREV.</u> <u>CR. ACT.</u>	<u>COMPROMISO</u>	<u>COMPR.</u> <u>CR. ACT.</u>	<u>ORDEN PAGAR</u>	<u>O. PAGAR</u> <u>CR. ACT.</u>
SECRETARIA DE ASUNTOS MUNICIPALES										
10		28.058.416,71	28.058.416,71	100,00%	28.030.083,71	99,90%	27.785.793,07	99,03 %	27.785.793,07	99,03%
11		3.675.715,77	3.600.206,13	97,95%	3.446.110,91	93,75%	3.429.218,18	93,29 %	3.429.218,18	93,29%
30		1.423.726.179,21	1.418.103.275,59	99,61%	1.417.930.354,41	99,59%	1.417.930.354,41	99,59 %	1.417.930.354,41	99,59%
31		122.547.339,68	122.323.464,68	99,82%	122.323.464,68	99,82%	122.323.464,68	99,82 %	122.323.464,68	99,82%
50		819.633,00	330.503,00	40,32%	329.147,78	40,16%	329.147,78	40,16 %	329.147,78	40,16%
		1.578.827.284,37	1.572.415.866,11	99,59%	1.572.059.161,49	99,57%	1.571.797.978,12	99,55%	1.571.797.978,12	99,55%
SECRETARIA DE RECURSOS HIDRICOS										
10		23.090.477,00	23.090.477,00	100,00%	23.090.477,00	100,00%	22.744.353,31	98,50 %	22.744.353,31	98,50%
11		20.177.495,51	20.127.495,51	99,75%	19.942.747,64	98,84%	19.635.768,17	97,32 %	19.635.768,17	97,32%
30		3.474.765,00	3.474.765,00	100,00%	3.474.765,00	100,00%	3.474.764,00	100,00 %	3.474.764,00	100,00%
50		464.311,00	376.994,00	81,19%	338.514,89	72,91%	338.514,48	72,91 %	338.514,48	72,91%
60		610.750,00	0,00	0,00%	0,00	0,00%	0,00	0,00 %	0,00	0,00%
		47.817.798,51	47.069.731,51	98,44%	46.846.504,53	97,97%	46.193.399,96	96,60%	46.193.399,96	96,60%
SECRETARIA DE DERECHOS HUMANOS										
10		10.433.046,15	10.433.046,15	100,00%	10.419.546,15	99,87%	10.234.396,83	98,10 %	10.234.396,83	98,10%
11		2.918.453,43	2.418.453,43	82,87%	2.311.788,59	79,21%	1.906.444,58	65,32 %	1.906.444,58	65,32%
30		20.132,81	20.132,81	100,00%	8.400,00	41,72%	8.400,00	41,72 %	8.400,00	41,72%
50		2.008.449,00	1.975.949,00	98,38%	1.974.889,00	98,33%	1.781.889,00	88,72 %	1.781.889,00	88,72%
		15.380.081,39	14.847.581,39	96,54%	14.714.623,74	95,67%	13.931.130,41	90,58%	13.931.130,41	90,58%
MINISTERIO DE DESARROLLO TERRITORIAL										
10		94.100.155,12	93.623.939,12	99,49%	93.623.939,12	99,49%	90.790.800,73	96,48 %	90.790.800,73	96,48%
11		20.213.937,38	18.755.235,51	92,78%	17.540.388,62	86,77%	17.163.885,82	84,91 %	17.163.885,82	84,91%
30		11.997.761,25	9.836.313,13	81,98%	9.425.457,67	78,56%	9.413.457,67	78,46 %	9.413.457,67	78,46%

	<u>PPRI</u>	<u>CR. ACTUAL</u>	<u>CR. HABILITADO</u>	<u>HABIL.</u> <u>CR. ACT.</u>	<u>AFECT. PREVENT</u>	<u>AF. PREV.</u> <u>CR. ACT.</u>	<u>COMPROMISO</u>	<u>COMPR.</u> <u>CR. ACT.</u>	<u>ORDEN PAGAR</u>	<u>O. PAGAR</u> <u>CR. ACT.</u>
	50	2.553.159,00	583.575,00	22,86%	502.620,16	19,69%	502.620,16	19,69 %	502.620,16	19,69%
	70	51.259.822,14	50.120.781,14	97,78%	18.316.000,00	35,73%	18.316.000,00	35,73 %	18.316.000,00	35,73%
		180.124.834,89	172.919.843,90	96,00%	139.408.405,57	77,40%	136.186.764,38	75,61%	136.186.764,38	75,61%
MINISTERIO DE SALUD										
	10	4.827.041.805,76	4.826.000.566,36	99,98%	4.823.554.096,13	99,93%	4.790.336.092,85	99,24 %	4.790.336.092,85	99,24%
	11	1.811.987.761,65	1.718.770.997,78	94,86%	1.623.743.830,45	89,61%	1.569.522.761,98	86,62 %	1.508.469.078,29	83,25%
	20	18.060,51	18.060,51	100,00%	16.666,62	92,28%	16.666,62	92,28 %	16.666,62	92,28%
	30	39.245.402,00	30.421.803,00	77,52%	27.427.983,18	69,89%	24.898.403,40	63,44 %	24.472.677,92	62,36%
	40	0,00	0,00	0,00%	0,00	0,00%	0,00	0,00 %	0,00	0,00%
	50	171.073.122,16	166.316.184,50	97,22%	147.341.021,46	86,13%	134.313.037,78	78,51 %	121.271.600,43	70,89%
		6.849.366.152,08	6.741.527.612,15	98,43%	6.622.083.597,84	96,68%	6.519.086.962,63	95,18%	6.444.566.116,11	94,09%
SECRETARIA DE CULTURA										
	10	84.129.122,82	84.129.122,82	100,00%	84.128.621,92	100,00%	83.279.862,65	98,99 %	83.279.862,65	98,99%
	11	19.386.636,85	19.137.023,12	98,71%	18.270.578,76	94,24%	18.169.981,58	93,72 %	17.942.061,41	92,55%
	20	29.000,00	29.000,00	100,00%	18.465,02	63,67%	18.465,02	63,67 %	18.465,02	63,67%
	30	40.206.362,00	35.707.153,32	88,81%	34.072.972,48	84,75%	34.069.895,48	84,74 %	34.069.895,48	84,74%
	31	2.439.400,00	2.413.755,50	98,95%	1.200.000,00	49,19%	1.200.000,00	49,19 %	1.200.000,00	49,19%
	50	1.624.307,00	1.327.901,00	81,75%	1.155.962,14	71,17%	1.155.962,14	71,17 %	1.155.962,14	71,17%
		147.814.828,67	142.743.955,76	96,57%	138.846.600,32	93,93%	137.894.166,87	93,29%	137.666.246,70	93,13%
SECRETARIA DE CULTO										
	10	7.654.832,17	7.654.832,17	100,00%	7.654.832,17	100,00%	7.148.445,17	93,38 %	7.148.445,17	93,38%
	11	1.395.546,67	1.395.546,67	100,00%	1.375.248,28	98,55%	1.370.217,49	98,18 %	1.370.217,49	98,18%
	20	191,68	191,68	100,00%	191,68	100,00%	191,68	100,00 %	191,68	100,00%
	50	147.394,00	147.305,00	99,94%	122.843,54	83,34%	122.843,54	83,34 %	122.843,54	83,34%
		9.197.964,52	9.197.875,52	100,00%	9.153.115,67	99,51%	8.641.697,88	93,95%	8.641.697,88	93,95%

<u>PPRI</u>	<u>CR. ACTUAL</u>	<u>CR. HABILITADO</u>	<u>HABIL.</u> <u>CR. ACT.</u>	<u>AFECT. PREVENT</u>	<u>AF. PREV.</u> <u>CR. ACT.</u>	<u>COMPROMISO</u>	<u>COMPR.</u> <u>CR. ACT.</u>	<u>ORDEN PAGAR</u>	<u>O. PAGAR</u> <u>CR. ACT.</u>
	51.068.815.796,15	49.613.061.039,10	97,15%	48.625.096.343,77	95,21%	48.159.405.428,57	94,30%	47.708.164.798,21	93,42%

<u>PPRI</u>	<u>CR. ACTUAL</u>	<u>CR. HABILITADO</u>	<u>HABIL.</u> <u>CR. ACT.</u>	<u>AFECT. PREVENT</u>	<u>AF. PREV.</u> <u>CR. ACT.</u>	<u>COMPROMISO</u>	<u>COMPR.</u> <u>CR. ACT.</u>	<u>ORDEN PAGAR</u>	<u>O. PAGAR</u> <u>CR. ACT.</u>
10	22.852.545.914,10	22.848.932.053,27	99,98%	22.764.197.406,60	99,61%	22.611.157.376,57	98,94 %	22.610.923.941,82	98,94%
11	2.721.854.804,58	2.599.324.368,99	95,50%	2.502.983.975,10	91,96%	2.442.984.119,69	89,75 %	2.377.513.239,15	87,35%
20	252.095.601,59	251.985.745,98	99,96%	251.149.231,71	99,62%	250.043.167,83	99,19 %	250.043.155,41	99,19%
30	9.262.567.256,41	9.181.943.141,06	99,13%	9.109.358.095,58	98,35%	9.105.590.497,06	98,31 %	9.102.304.213,06	98,27%
31	603.606.605,61	586.659.656,81	97,19%	567.974.383,90	94,10%	567.682.756,04	94,05 %	530.502.006,44	87,89%
40	712.987,56	712.987,56	100,00%						
50	352.551.788,73	293.563.239,00	83,27%	282.063.787,11	80,01%	270.949.859,51	76,85 %	264.760.614,27	75,10%
51	737.826.876,44	672.724.443,84	91,18%	669.352.931,89	90,72%	608.449.927,71	82,47 %	564.621.659,93	76,52%
60	725.836,00	115.086,00	15,86%	30.000,00	4,13%	30.000,00	4,13 %	30.000,00	4,13%
70	2.871.943.649,08	2.867.453.197,08	99,84%	2.750.298.666,16	95,76%	2.738.750.771,47	95,36 %	2.659.103.170,62	92,59%
80	159.639,00	159.639,00	100,00%						
	39.656.590.959,10	39.303.573.558,59	99,11%	38.897.408.478,05	98,09%	38.595.638.475,88	97,32%	38.359.802.000,70	96,73%

<u>PPRI</u>	<u>CR. ACTUAL</u>	<u>CR. HABILITADO</u>	<u>HABIL.</u> <u>CR. ACT.</u>	<u>AFECT. PREVENT</u>	<u>AF. PREV.</u> <u>CR. ACT.</u>	<u>COMPROMISO</u>	<u>COMPR.</u> <u>CR. ACT.</u>	<u>ORDEN PAGAR</u>	<u>O. PAGAR</u> <u>CR. ACT.</u>
10	694.072.923,52	689.090.066,66	99,28%	640.567.491,22	92,29%	639.770.807,71	92,18 %	638.838.839,44	92,04%
11	2.364.638.619,83	2.220.649.978,75	93,91%	2.125.864.166,25	89,90%	2.081.483.036,18	88,03 %	2.052.913.301,53	86,82%
20	29.325,07	4.325,07	14,75%	2.325,07	7,93%	2.325,07	7,93 %	2.325,07	7,93%
30	622.860.706,78	547.477.336,37	87,90%	410.653.338,62	65,93%	404.734.932,53	64,98 %	396.399.660,78	63,64%
31	528.603.629,65	208.954.609,73	39,53%	183.341.708,62	34,68%	182.908.766,53	34,60 %	172.811.027,60	32,69%
40	24.900.000,00	24.900.000,00	100,00%						
50	237.526.132,87	225.977.702,87	95,14%	194.338.299,35	81,82%	175.653.380,16	73,95 %	164.175.997,81	69,12%
51	3.607.608.299,00	3.331.051.706,00	92,33%	3.210.795.060,88	89,00%	3.153.780.449,89	87,42 %	2.997.788.390,66	83,10%
60	215.000,00	215.000,00	100,00%	215.000,00	100,00%	215.000,00	100,00 %	215.000,00	100,00%
70	115.274.271,22	110.164.604,87	95,57%	95.238.126,01	82,62%	63.672.149,02	55,24 %	63.672.149,02	55,24%
	8.195.728.907,94	7.358.485.330,32	89,78%	6.861.015.516,02	83,71%	6.702.220.847,09	81,78%	6.486.816.691,91	79,15%

<u>PPRI</u>	<u>CR. ACTUAL</u>	<u>CR. HABILITADO</u>	<u>HABIL.</u> <u>CR. ACT.</u>	<u>AFECT. PREVENT</u>	<u>AF. PREV.</u> <u>CR. ACT.</u>	<u>COMPROMISO</u>	<u>COMPR.</u> <u>CR. ACT.</u>	<u>ORDEN PAGAR</u>	<u>O. PAGAR</u> <u>CR. ACT.</u>
10	210.703.834,42	210.703.834,42	100,00%	205.099.388,30	97,34%	204.583.665,55	97,10 %	204.583.665,55	97,10%
11	2.755.862.740,38	2.521.752.517,61	91,51%	2.468.969.417,05	89,59%	2.464.390.345,70	89,42 %	2.464.390.345,70	89,42%
20	28.819.300,00	28.137.300,00	97,63%	21.480.922,46	74,54%	21.480.922,46	74,54 %	21.480.922,46	74,54%
30	3.615.468,00	150.000,00	4,15%	83.305,32	2,30%	83.305,32	2,30 %	83.305,32	2,30%
31	2.676.000,00								
50	7.112.044,00	4.354.466,00	61,23%	2.580.827,49	36,29%	2.580.827,49	36,29 %	2.580.827,49	36,29%
51	207.586.542,31	185.784.032,16	89,50%	168.338.489,08	81,09%	168.338.489,08	81,09 %	168.338.489,08	81,09%
60	120.000,00	120.000,00	100,00%	120.000,00	100,00%	88.550,00	73,79 %	88.550,00	73,79%
	3.216.495.929,11	2.951.002.150,19	91,75%	2.866.672.349,70	89,12%	2.861.546.105,60	88,96%	2.861.546.105,60	88,96%

<u>PPRI</u>	<u>CR. ACTUAL</u>	<u>CR. HABILITADO</u>	<u>HABIL.</u> <u>CR. ACT.</u>	<u>AFECT. PREVENT</u>	<u>AF. PREV.</u> <u>CR. ACT.</u>	<u>COMPROMISO</u>	<u>COMPR.</u> <u>CR. ACT.</u>	<u>ORDEN PAGAR</u>	<u>O. PAGAR</u> <u>CR. ACT.</u>
SECRETARIA DE TRABAJO Y PROMOCION D									
10	2.100.000,00	2.100.000,00	100,00%	2.088.340,50	99,44%	2.088.340,50	99,44 %	2.088.340,50	99,44%
11	46.200,00	46.200,00	100,00%	42.327,62	91,62%	42.327,62	91,62 %	42.327,62	91,62%
	2.146.200,00	2.146.200,00	100,00%	2.130.668,12	99,28%	2.130.668,12	99,28%	2.130.668,12	99,28%
SECRETARIA DE ENERGIA Y MINERIA									
10	1.600.000,00	1.600.000,00	100,00%	1.590.624,13	99,41%	1.590.624,13	99,41 %	1.590.624,13	99,41%
11	206.397,85	206.397,85	100,00%	61.490,84	29,79%	47.090,84	22,82 %	47.090,84	22,82%
50	6.956.000,00	6.956.000,00	100,00%	6.956.000,00	100,00%	6.956.000,00	100,00 %	6.956.000,00	100,00%
	8.762.397,85	8.762.397,85	100,00%	8.608.114,97	98,24%	8.593.714,97	98,07%	8.593.714,97	98,07%
SECRETARIA DE TURISMO									
10	1.400.000,00	1.400.000,00	100,00%	1.382.436,54	98,75%	1.382.436,54	98,75 %	1.382.436,54	98,75%
11	160.000,00	160.000,00	100,00%	143.677,72	89,80%	143.677,72	89,80 %	143.677,72	89,80%
	1.560.000,00	1.560.000,00	100,00%	1.526.114,26	97,83%	1.526.114,26	97,83%	1.526.114,26	97,83%
MINISTERIO DE CONECTIVIDAD Y MODERN									
10	1.578.021,46	1.578.021,46	100,00%	1.481.477,62	93,88%	1.481.477,62	93,88 %	1.481.477,62	93,88%
11	584.259,57	584.259,57	100,00%	305.125,06	52,22%	305.125,06	52,22 %	305.125,06	52,22%
50	291.896,42	291.896,42	100,00%	239.152,00	81,93%	239.152,00	81,93 %	239.152,00	81,93%
	2.454.177,45	2.454.177,45	100,00%	2.025.754,68	82,54%	2.025.754,68	82,54%	2.025.754,68	82,54%
PODER LEGISLATIVO									
10	601.311.052,57	601.311.052,57	100,00%	600.350.073,47	99,84%	598.670.136,51	99,56 %	598.670.136,51	99,56%
11	80.103.060,13	80.103.060,13	100,00%	80.101.780,14	100,00%	80.096.829,70	99,99 %	80.096.829,70	99,99%
30	22.680.000,00	22.680.000,00	100,00%	22.680.000,00	100,00%	22.680.000,00	100,00 %	22.680.000,00	100,00%
50	2.533.053,00	2.533.053,00	100,00%	2.530.256,58	99,89%	2.530.256,58	99,89 %	2.530.256,58	99,89%
51	2.000.000,00	2.000.000,00	100,00%	1.996.453,77	99,82%	1.996.453,77	99,82 %	1.996.453,77	99,82%
	708.627.165,70	708.627.165,70	100,00%	707.658.563,96	99,86%	705.973.676,56	99,63%	705.973.676,56	99,63%

<u>PPRI</u>	<u>CR. ACTUAL</u>	<u>CR. HABILITADO</u>	<u>HABIL.</u> <u>CR. ACT.</u>	<u>AFECT. PREVENT</u>	<u>AF. PREV.</u> <u>CR. ACT.</u>	<u>COMPROMISO</u>	<u>COMPR.</u> <u>CR. ACT.</u>	<u>ORDEN PAGAR</u>	<u>O. PAGAR</u> <u>CR. ACT.</u>
PODER JUDICIAL									
10	1.686.938.348,44	1.686.938.348,44	100,00%	1.686.635.644,54	99,98%	1.678.982.397,92	99,53 %	1.678.982.397,92	99,53%
11	173.698.677,05	173.260.667,09	99,75%	167.672.018,67	96,53%	167.356.997,76	96,35 %	155.411.286,29	89,47%
20	19.000,00	19.000,00	100,00%	12.563,51	66,12%	12.563,51	66,12 %	12.551,09	66,06%
30	390.000,00	390.000,00	100,00%	390.000,00	100,00%	390.000,00	100,00 %	390.000,00	100,00%
50	17.399.198,65	17.272.014,41	99,27%	16.389.592,26	94,20%	16.389.592,26	94,20 %	15.740.217,90	90,47%
70	6.150,00	6.150,00	100,00%	1.128,84	18,36%	1.128,84	18,36 %	1.128,84	18,36%
	1.878.451.374,14	1.877.886.179,94	99,97%	1.871.100.947,82	99,61%	1.863.132.680,29	99,18%	1.850.537.582,04	98,51%
SECRETARIA DE LA MUJER									
10	17.299.878,64	17.299.878,64	100,00%	17.146.078,64	99,11%	16.695.101,65	96,50 %	16.695.101,65	96,50%
11	3.302.994,60	3.268.453,00	98,95%	3.135.153,17	94,92%	3.070.053,56	92,95 %	3.070.053,56	92,95%
30	10.000,00	10.000,00	100,00%	2.070,00	20,70%	2.070,00	20,70 %	2.070,00	20,70%
50	216.484,00	182.237,00	84,18%	156.777,00	72,42%	156.484,00	72,28 %	156.484,00	72,28%
	20.829.357,24	20.760.568,64	99,67%	20.440.078,81	98,13%	19.923.709,21	95,65%	19.923.709,21	95,65%
MINISTERIO DE GOBIERNO Y JUSTICIA									
10	155.687.846,70	155.678.163,70	99,99%	155.675.963,70	99,99%	153.363.398,74	98,51 %	153.363.398,74	98,51%
11	21.310.553,01	21.254.409,26	99,74%	20.879.466,82	97,98%	20.365.388,97	95,56 %	20.219.825,22	94,88%
20	20.787,06	12.796,75	61,56%	4.096,12	19,71%	4.096,12	19,71 %	4.096,12	19,71%
30	3.170.140,00	2.935.577,50	92,60%	2.775.340,00	87,55%	2.775.340,00	87,55 %	2.775.340,00	87,55%
31	2.367.835,00	2.367.835,00	100,00%	2.323.060,00	98,11%	2.323.060,00	98,11 %	2.323.060,00	98,11%
50	3.091.019,58	3.045.030,58	98,51%	2.958.413,20	95,71%	2.894.106,78	93,63 %	2.894.106,78	93,63%
	185.648.181,35	185.293.812,79	99,81%	184.616.339,84	99,44%	181.725.390,61	97,89%	181.579.826,86	97,81%
MINISTERIO DE DESARROLLO SOCIAL									
10	523.337.037,78	523.337.037,78	100,00%	523.217.037,78	99,98%	507.794.310,83	97,03 %	507.794.310,83	97,03%
11	124.217.596,16	123.277.090,35	99,24%	121.713.956,00	97,98%	119.780.314,40	96,43 %	119.757.238,40	96,41%

<u>PPRI</u>	<u>CR. ACTUAL</u>	<u>CR. HABILITADO</u>	<u>HABIL.</u> <u>CR. ACT.</u>	<u>AFECT. PREVENT</u>	<u>AF. PREV.</u> <u>CR. ACT.</u>	<u>COMPROMISO</u>	<u>COMPR.</u> <u>CR. ACT.</u>	<u>ORDEN PAGAR</u>	<u>O. PAGAR</u> <u>CR. ACT.</u>
30	563.051.565,34	554.742.856,94	98,52%	535.265.775,33	95,07%	532.367.304,85	94,55 %	532.367.304,85	94,55%
31	50.996.000,00	50.996.000,00	100,00%	50.978.311,74	99,97%	50.818.748,53	99,65 %	50.818.748,53	99,65%
50	8.351.080,00	7.603.219,00	91,04%	6.868.581,60	82,25%	6.097.892,11	73,02 %	6.097.892,11	73,02%
70	4.815.000,00	4.815.000,00	100,00%	4.815.000,00	100,00%	4.815.000,00	100,00 %	4.815.000,00	100,00%
	1.274.768.279,28	1.264.771.204,07	99,22%	1.242.858.662,45	97,50%	1.221.673.570,72	95,83%	1.221.650.494,72	95,83%
MINISTERIO DE EDUCACION									
10	10.189.928.523,96	10.189.672.621,96	100,00%	10.188.999.864,07	99,99%	10.154.055.395,36	99,65 %	10.154.055.395,36	99,65%
11	284.917.590,30	279.916.722,52	98,24%	277.179.510,92	97,28%	261.339.028,22	91,72 %	258.533.088,92	90,74%
20	7.011.440,00	7.011.440,00	100,00%	6.981.005,48	99,57%	6.981.005,48	99,57 %	6.981.005,48	99,57%
30	1.031.180.622,82	1.019.746.080,73	98,89%	1.019.671.264,12	98,88%	1.019.645.334,84	98,88 %	1.019.645.334,84	98,88%
31	404.039,00	404.039,00	100,00%	231.884,00	57,39%	231.884,00	57,39 %	231.884,00	57,39%
50	15.813.253,00	14.206.731,00	89,84%	13.573.589,53	85,84%	13.518.189,35	85,49 %	13.117.112,05	82,95%
70	274.500,00	270.000,00	98,36%	270.000,00	98,36%	192.000,00	69,95 %	192.000,00	69,95%
	11.529.529.969,08	11.511.227.635,21	99,84%	11.506.907.118,12	99,80%	11.455.962.837,25	99,36%	11.452.755.820,65	99,33%
MINISTERIO DE LA PRODUCCION									
10	327.745.124,64	325.046.170,64	99,18%	325.042.056,74	99,18%	309.648.147,79	94,48 %	309.648.147,79	94,48%
11	475.017.327,20	401.788.651,11	84,58%	398.385.012,79	83,87%	395.780.719,61	83,32 %	395.745.021,61	83,31%
20	26.530,94	26.530,94	100,00%	26.359,74	99,35%	26.359,74	99,35 %	26.359,74	99,35%
30	190.081.080,05	182.497.573,53	96,01%	174.847.131,04	91,99%	174.051.840,32	91,57 %	174.051.840,32	91,57%
31	89.823.829,74	73.878.269,95	82,25%	70.099.573,01	78,04%	70.099.573,01	78,04 %	70.099.573,01	78,04%
50	21.281.210,50	17.654.599,50	82,96%	11.568.496,72	54,36%	5.370.736,92	25,24 %	5.370.736,92	25,24%
70	97.638.719,00	94.331.808,00	96,61%	92.467.244,32	94,70%	80.997.349,63	82,96 %	1.349.748,78	1,38%
	1.201.613.822,07	1.095.223.603,67	91,15%	1.072.435.874,36	89,25%	1.035.974.727,02	86,22%	956.291.428,17	79,58%
MINISTERIO DE HACIENDA Y FINANZAS									
10	330.965.560,60	330.965.560,60	100,00%	329.245.458,07	99,48%	327.162.769,93	98,85 %	327.162.769,93	98,85%
11	164.671.857,50	163.486.785,53	99,28%	159.142.203,17	96,64%	154.619.860,28	93,90 %	146.536.684,78	88,99%

<u>PPRI</u>	<u>CR. ACTUAL</u>	<u>CR. HABILITADO</u>	<u>HABIL.</u> <u>CR. ACT.</u>	<u>AFFECT. PREVENT</u>	<u>AF. PREV.</u> <u>CR. ACT.</u>	<u>COMPROMISO</u>	<u>COMPR.</u> <u>CR. ACT.</u>	<u>ORDEN PAGAR</u>	<u>O. PAGAR</u> <u>CR. ACT.</u>
20	237.413.058,00	237.413.058,00	100,00%	237.405.394,92	100,00%	237.405.394,92	100,00 %	237.405.394,92	100,00%
30	5.761.755.949,82	5.751.695.949,15	99,83%	5.708.950.320,36	99,08%	5.708.950.320,36	99,08 %	5.708.950.320,36	99,08%
31	161.519.302,00	161.519.302,00	100,00%	161.518.705,34	100,00%	161.518.705,34	100,00 %	161.518.705,34	100,00%
40	712.987,56	712.987,56	100,00%	0,00	0,00%	0,00	0,00 %	0,00	0,00%
50	22.461.572,00	21.521.833,98	95,82%	21.047.585,21	93,70%	21.033.186,10	93,64 %	21.033.186,10	93,64%
70	2.594.939.457,94	2.594.909.457,94	100,00%	2.511.429.293,00	96,78%	2.511.429.293,00	96,78 %	2.511.429.293,00	96,78%
80	159.639,00	159.639,00	100,00%	0,00	0,00%	0,00	0,00 %	0,00	0,00%
	9.274.599.384,42	9.262.384.573,76	99,87%	9.128.738.960,07	98,43%	9.122.119.529,93	98,36%	9.114.036.354,43	98,27%
SECRETARIA GENERAL DE LA GOBERNACION									
10	364.683.191,75	364.586.262,32	99,97%	363.657.047,91	99,72%	359.047.383,09	98,45 %	359.047.383,09	98,45%
11	310.389.693,13	301.779.108,88	97,23%	298.948.356,15	96,31%	294.279.239,58	94,81 %	293.502.070,34	94,56%
20	2.000,00	2.000,00	100,00%	699,14	34,96%	699,14	34,96 %	699,14	34,96%
50	7.238.065,00	5.935.585,80	82,01%	5.456.473,60	75,39%	5.396.300,99	74,55 %	5.374.700,99	74,26%
	682.312.949,88	672.302.957,00	98,53%	668.062.576,80	97,91%	658.723.622,80	96,54%	657.924.853,56	96,43%
FISCALIA DE ESTADO									
10	26.385.602,28	26.385.602,28	100,00%	26.385.602,28	100,00%	26.318.148,40	99,74 %	26.318.148,40	99,74%
11	11.302.346,58	11.302.346,58	100,00%	10.846.780,13	95,97%	10.774.077,20	95,33 %	10.774.077,20	95,33%
20	5.246.564,98	5.246.564,98	100,00%	4.548.075,97	86,69%	4.545.966,02	86,65 %	4.545.966,02	86,65%
50	229.400,00	212.150,00	92,48%	182.512,20	79,56%	54.162,20	23,61 %	54.162,20	23,61%
	43.163.913,84	43.146.663,84	99,96%	41.962.970,58	97,22%	41.692.353,82	96,59%	41.692.353,82	96,59%
TRIBUNAL DE CUENTAS									
10	101.404.453,37	101.404.453,37	100,00%	101.294.826,60	99,89%	99.778.348,31	98,40 %	99.544.913,56	98,17%
11	13.907.357,60	13.888.504,11	99,86%	13.074.326,37	94,01%	11.571.299,18	83,20 %	10.741.966,71	77,24%
50	2.425.400,00	2.025.259,20	83,50%	1.592.893,14	65,68%	1.487.892,93	61,35 %	789.914,35	32,57%
	117.737.210,97	117.318.216,68	99,64%	115.962.046,11	98,49%	112.837.540,42	95,84%	111.076.794,62	94,34%

<u>PPRI</u>	<u>CR. ACTUAL</u>	<u>CR. HABILITADO</u>	<u>HABIL.</u> <u>CR. ACT.</u>	<u>AFECT. PREVENT</u>	<u>AF. PREV.</u> <u>CR. ACT.</u>	<u>COMPROMISO</u>	<u>COMPR.</u> <u>CR. ACT.</u>	<u>ORDEN PAGAR</u>	<u>O. PAGAR</u> <u>CR. ACT.</u>
ASESORIA LETRADA DE GOBIERNO									
10	17.117.953,99	17.117.953,99	100,00%	15.956.391,99	93,21%	15.956.391,99	93,21 %	15.956.391,99	93,21%
11	746.561,59	746.561,59	100,00%	675.119,97	90,43%	572.943,72	76,74 %	572.943,72	76,74%
50	140.400,00	100.232,00	71,39%	100.232,00	71,39%	100.232,00	71,39 %	100.232,00	71,39%
	18.004.915,58	17.964.747,58	99,78%	16.731.743,96	92,93%	16.629.567,71	92,36%	16.629.567,71	92,36%
ENTE PROVINCIAL RIO COLORADO									
10	65.739.161,79	65.739.161,79	100,00%	65.641.161,79	99,85%	62.637.970,80	95,28 %	62.637.970,80	95,28%
11	1.834.842,00	1.756.850,48	95,75%	1.694.564,70	92,35%	1.694.191,48	92,33 %	1.694.191,48	92,33%
20	30.000,00	29.983,43	99,94%	4.456,22	14,85%	4.456,22	14,85 %	4.456,22	14,85%
51	47.578.568,47	25.460.080,49	53,51%	25.360.703,47	53,30%	24.040.220,47	50,53 %	24.040.220,47	50,53%
	115.182.572,26	92.986.076,19	80,73%	92.700.886,18	80,48%	88.376.838,97	76,73%	88.376.838,97	76,73%
DIRECCION PROVINCIAL DE VIALIDAD									
11	25.000.000,00	15.652.254,12	62,61%	11.408.215,83	45,63%	11.408.215,83	45,63 %	11.408.215,83	45,63%
51	169.700.000,00	148.418.244,74	87,46%	145.722.018,03	85,87%	145.722.018,03	85,87 %	107.730.920,99	63,48%
	194.700.000,00	164.070.498,86	84,27%	157.130.233,86	80,70%	157.130.233,86	80,70%	119.139.136,82	61,19%
MINISTERIO DE SEGURIDAD									
10	2.450.813.394,83	2.450.787.638,83	100,00%	2.450.759.389,84	100,00%	2.435.855.250,57	99,39 %	2.435.855.250,57	99,39%
11	238.208.816,97	237.668.159,08	99,77%	228.271.235,14	95,83%	221.329.009,54	92,91 %	221.329.009,54	92,91%
20	2.133.475,56	2.133.475,56	100,00%	2.126.600,73	99,68%	1.022.646,88	47,93 %	1.022.646,88	47,93%
30	114.763.956,94	114.638.566,94	99,89%	114.633.925,17	99,89%	114.601.095,17	99,86 %	114.601.095,17	99,86%
31	5.832.094,00	5.350.900,34	91,75%	5.186.149,00	88,92%	5.056.149,00	86,70 %	5.056.149,00	86,70%
50	49.727.712,00	48.185.532,00	96,90%	47.960.304,89	96,45%	45.810.944,06	92,12 %	45.810.944,06	92,12%
60	30.000,00	30.000,00	100,00%	30.000,00	100,00%	30.000,00	100,00 %	30.000,00	100,00%
	2.861.509.450,30	2.858.794.272,75	99,91%	2.848.967.604,77	99,56%	2.823.705.095,22	98,68%	2.823.705.095,22	98,68%
INSTITUTO PROVINCIAL AUTARQUICO DE									

<u>PPRI</u>	<u>CR. ACTUAL</u>	<u>CR. HABILITADO</u>	<u>HABIL.</u> <u>CR. ACT.</u>	<u>AFECT. PREVENT</u>	<u>AF. PREV.</u> <u>CR. ACT.</u>	<u>COMPROMISO</u>	<u>COMPR.</u> <u>CR. ACT.</u>	<u>ORDEN PAGAR</u>	<u>O. PAGAR</u> <u>CR. ACT.</u>
10	74.892.955,96	74.883.774,96	99,99%	74.883.774,96	99,99%	74.715.774,96	99,76 %	74.715.774,96	99,76%
11	0,00	0,00	0,00%	0,00	0,00%	0,00	0,00 %	0,00	0,00%
31	84.242.610,21	84.242.610,21	100,00%	74.650.248,00	88,61%	74.648.184,00	88,61 %	37.467.434,40	44,48%
51	11.291.084,79	6.632.069,79	58,74%	6.632.069,79	58,74%	6.632.069,79	58,74 %	6.632.069,79	58,74%
60	0,00	0,00	0,00%	0,00	0,00%	0,00	0,00 %	0,00	0,00%
	170.426.650,96	165.758.454,96	97,26%	156.166.092,75	91,63%	155.996.028,75	91,53%	118.815.279,15	69,72%
CONTADURIA GENERAL									
10	615.708.185,98	615.708.185,98	100,00%	539.700.508,72	87,66%	538.560.447,71	87,47 %	538.560.447,71	87,47%
11	343.887.066,51	342.779.206,58	99,68%	309.240.814,14	89,93%	307.336.009,75	89,37 %	307.236.122,28	89,34%
50	535.932,00	441.324,06	82,35%	335.662,81	62,63%	295.760,61	55,19 %	295.760,61	55,19%
	960.131.184,49	958.928.716,62	99,87%	849.276.985,67	88,45%	846.192.218,07	88,13%	846.092.330,60	88,12%
TESORERIA GENERAL									
10	20.477.944,22	20.477.944,22	100,00%	20.460.789,22	99,92%	20.459.284,22	99,91 %	20.459.284,22	99,91%
11	46.901.131,48	39.985.968,00	85,26%	38.978.283,83	83,11%	38.968.093,67	83,09 %	38.968.093,67	83,09%
50	111.339,00	13.039,00	11,71%	13.039,00	11,71%	13.039,00	11,71 %	13.039,00	11,71%
	67.490.414,70	60.476.951,22	89,61%	59.452.112,05	88,09%	59.440.416,89	88,07%	59.440.416,89	88,07%
MINISTERIO DE OBRAS Y SERVICIOS PUB									
10	253.568.648,71	253.568.648,71	100,00%	253.489.160,71	99,97%	244.606.562,42	96,47 %	244.606.562,42	96,47%
11	39.017.019,94	38.816.613,52	99,49%	38.656.893,74	99,08%	37.736.290,46	96,72 %	37.736.290,46	96,72%
20	145.492,86	43.644,13	30,00%	4.656,56	3,20%	4.656,48	3,20 %	4.656,48	3,20%
30	113.539.178,52	77.988.755,00	68,69%	77.282.755,00	68,07%	77.282.754,96	68,07 %	73.996.470,96	65,17%
31	83.434.155,98	83.163.480,13	99,68%	79.462.988,13	95,24%	79.462.987,48	95,24 %	79.462.987,48	95,24%
50	96.473.068,58	53.616.760,71	55,58%	53.456.924,14	55,41%	53.420.724,14	55,37 %	53.420.724,14	55,37%
51	507.257.223,18	490.214.048,82	96,64%	489.641.686,83	96,53%	430.059.165,65	84,78 %	424.221.994,91	83,63%
60	85.086,00	85.086,00	100,00%	0,00	0,00%	0,00	0,00 %	0,00	0,00%
70	123.010.000,00	123.000.000,00	99,99%	123.000.000,00	99,99%	123.000.000,00	99,99 %	123.000.000,00	99,99%

<u>PPRI</u>	<u>CR. ACTUAL</u>	<u>CR. HABILITADO</u>	<u>HABIL.</u> <u>CR. ACT.</u>	<u>AFECT. PREVENT</u>	<u>AF. PREV.</u> <u>CR. ACT.</u>	<u>COMPROMISO</u>	<u>COMPR.</u> <u>CR. ACT.</u>	<u>ORDEN PAGAR</u>	<u>O. PAGAR</u> <u>CR. ACT.</u>
	1.216.529.873,77	1.120.497.037,02	92,11%	1.114.995.065,11	91,65%	1.045.573.141,59	85,95%	1.036.449.686,85	85,20%
FISCALIA DE INVESTIGACIONES ADMINIS									
10	35.536.773,91	35.536.773,91	100,00%	35.536.773,91	100,00%	34.625.351,91	97,44 %	34.625.351,91	97,44%
11	2.923.665,00	2.900.661,18	99,21%	2.888.555,08	98,80%	2.882.999,75	98,61 %	2.882.999,75	98,61%
50	320.350,00	320.350,00	100,00%	320.151,34	99,94%	320.151,34	99,94 %	320.151,34	99,94%
	38.780.788,91	38.757.785,09	99,94%	38.745.480,33	99,91%	37.828.503,00	97,54%	37.828.503,00	97,54%
SECRETARIA DE ASUNTOS MUNICIPALES									
10	28.058.416,71	28.058.416,71	100,00%	28.030.083,71	99,90%	27.785.793,07	99,03 %	27.785.793,07	99,03%
11	3.675.715,77	3.600.206,13	97,95%	3.446.110,91	93,75%	3.429.218,18	93,29 %	3.429.218,18	93,29%
30	1.409.350.664,86	1.406.565.442,01	99,80%	1.406.565.054,41	99,80%	1.406.565.054,41	99,80 %	1.406.565.054,41	99,80%
31	122.547.339,68	122.323.464,68	99,82%	122.323.464,68	99,82%	122.323.464,68	99,82 %	122.323.464,68	99,82%
50	819.633,00	330.503,00	40,32%	329.147,78	40,16%	329.147,78	40,16 %	329.147,78	40,16%
	1.564.451.770,02	1.560.878.032,53	99,77%	1.560.693.861,49	99,76%	1.560.432.678,12	99,74%	1.560.432.678,12	99,74%
SECRETARIA DE RECURSOS HIDRICOS									
10	23.090.477,00	23.090.477,00	100,00%	23.090.477,00	100,00%	22.744.353,31	98,50 %	22.744.353,31	98,50%
11	20.177.495,51	20.127.495,51	99,75%	19.942.747,64	98,84%	19.635.768,17	97,32 %	19.635.768,17	97,32%
30	3.474.765,00	3.474.765,00	100,00%	3.474.765,00	100,00%	3.474.764,00	100,00 %	3.474.764,00	100,00%
50	464.311,00	376.994,00	81,19%	338.514,89	72,91%	338.514,48	72,91 %	338.514,48	72,91%
60	610.750,00	0,00	0,00%	0,00	0,00%	0,00	0,00 %	0,00	0,00%
	47.817.798,51	47.069.731,51	98,44%	46.846.504,53	97,97%	46.193.399,96	96,60%	46.193.399,96	96,60%
SECRETARIA DE DERECHOS HUMANOS									
10	10.433.046,15	10.433.046,15	100,00%	10.419.546,15	99,87%	10.234.396,83	98,10 %	10.234.396,83	98,10%
11	2.918.453,43	2.418.453,43	82,87%	2.311.788,59	79,21%	1.906.444,58	65,32 %	1.906.444,58	65,32%
30	20.132,81	20.132,81	100,00%	8.400,00	41,72%	8.400,00	41,72 %	8.400,00	41,72%
50	2.008.449,00	1.975.949,00	98,38%	1.974.889,00	98,33%	1.781.889,00	88,72 %	1.781.889,00	88,72%
	15.380.081,39	14.847.581,39	96,54%	14.714.623,74	95,67%	13.931.130,41	90,58%	13.931.130,41	90,58%

<u>PPRI</u>	<u>CR. ACTUAL</u>	<u>CR. HABILITADO</u>	<u>HABIL.</u> <u>CR. ACT.</u>	<u>AFECT. PREVENT</u>	<u>AF. PREV.</u> <u>CR. ACT.</u>	<u>COMPROMISO</u>	<u>COMPR.</u> <u>CR. ACT.</u>	<u>ORDEN PAGAR</u>	<u>O. PAGAR</u> <u>CR. ACT.</u>
MINISTERIO DE DESARROLLO TERRITORIA									
10	94.100.155,12	93.623.939,12	99,49%	93.623.939,12	99,49%	90.790.800,73	96,48 %	90.790.800,73	96,48%
11	17.459.145,31	17.039.962,44	97,60%	16.158.175,03	92,55%	15.782.672,23	90,40 %	15.782.672,23	90,40%
30	8.636.738,25	8.617.313,13	99,78%	8.578.457,67	99,33%	8.566.457,67	99,19 %	8.566.457,67	99,19%
50	2.506.309,00	536.725,00	21,41%	455.770,16	18,18%	455.770,16	18,18 %	455.770,16	18,18%
70	51.259.822,14	50.120.781,14	97,78%	18.316.000,00	35,73%	18.316.000,00	35,73 %	18.316.000,00	35,73%
	173.962.169,82	169.938.720,83	97,69%	137.132.341,98	78,83%	133.911.700,79	76,98%	133.911.700,79	76,98%
MINISTERIO DE SALUD									
10	4.738.860.202,55	4.738.818.963,15	100,00%	4.736.629.422,80	99,95%	4.703.698.272,91	99,26 %	4.703.698.272,91	99,26%
11	295.464.446,62	281.782.155,91	95,37%	258.600.316,36	87,52%	241.755.892,03	81,82 %	201.258.484,86	68,12%
20	18.060,51	18.060,51	100,00%	16.666,62	92,28%	16.666,62	92,28 %	16.666,62	92,28%
30	306.100,00	282.975,00	92,45%	209.865,00	68,56%	209.865,00	68,56 %	209.865,00	68,56%
50	89.384.952,00	86.751.014,34	97,05%	85.980.022,38	96,19%	84.680.929,04	94,74 %	80.261.714,04	89,79%
	5.124.033.761,68	5.107.653.168,91	99,68%	5.081.436.293,16	99,17%	5.030.361.625,60	98,17%	4.985.445.003,43	97,30%
SECRETARIA DE CULTURA									
10	84.129.122,82	84.129.122,82	100,00%	84.128.621,92	100,00%	83.279.862,65	98,99 %	83.279.862,65	98,99%
11	18.408.987,10	18.331.618,37	99,58%	17.704.720,29	96,17%	17.604.123,11	95,63 %	17.376.202,94	94,39%
20	29.000,00	29.000,00	100,00%	18.465,02	63,67%	18.465,02	63,67 %	18.465,02	63,67%
30	40.156.362,00	35.657.153,32	88,80%	34.022.972,48	84,73%	34.019.895,48	84,72 %	34.019.895,48	84,72%
31	2.439.400,00	2.413.755,50	98,95%	1.200.000,00	49,19%	1.200.000,00	49,19 %	1.200.000,00	49,19%
50	1.624.307,00	1.327.901,00	81,75%	1.155.962,14	71,17%	1.155.962,14	71,17 %	1.155.962,14	71,17%
	146.787.178,92	141.888.551,01	96,66%	138.230.741,85	94,17%	137.278.308,40	93,52%	137.050.388,23	93,37%
SECRETARIA DE CULTO									
10	7.654.832,17	7.654.832,17	100,00%	7.654.832,17	100,00%	7.148.445,17	93,38 %	7.148.445,17	93,38%
11	1.395.546,67	1.395.546,67	100,00%	1.375.248,28	98,55%	1.370.217,49	98,18 %	1.370.217,49	98,18%

<u>PPRI</u>	<u>CR. ACTUAL</u>	<u>CR. HABILITADO</u>	<u>HABIL.</u> <u>CR. ACT.</u>	<u>AFECT. PREVENT</u>	<u>AF. PREV.</u> <u>CR. ACT.</u>	<u>COMPROMISO</u>	<u>COMPR.</u> <u>CR. ACT.</u>	<u>ORDEN PAGAR</u>	<u>O. PAGAR</u> <u>CR. ACT.</u>
20	191,68	191,68	100,00%	191,68	100,00%	191,68	100,00 %	191,68	100,00%
50	147.394,00	147.305,00	99,94%	122.843,54	83,34%	122.843,54	83,34 %	122.843,54	83,34%
	9.197.964,52	9.197.875,52	100,00%	9.153.115,67	99,51%	8.641.697,88	93,95%	8.641.697,88	93,95%
	39.656.590.959,10	39.303.573.558,59	99,11%	38.897.408.478,05	98,09%	38.595.638.475,88	97,32%	38.359.802.000,70	96,73%

<u>PPRI</u>	<u>CR. ACTUAL</u>	<u>CR. HABILITADO</u>	<u>HABIL.</u> <u>CR. ACT.</u>	<u>AFECT. PREVENT</u>	<u>AF. PREV.</u> <u>CR. ACT.</u>	<u>COMPROMISO</u>	<u>COMPR.</u> <u>CR. ACT.</u>	<u>ORDEN PAGAR</u>	<u>O. PAGAR</u> <u>CR. ACT.</u>
PODER LEGISLATIVO									
51	0,00	0,00	0,00%	0,00	0,00%	0,00	0,00 %	0,00	0,00%
PODER JUDICIAL									
11	231.272,16	190.883,59	82,54%	0,00	0,00%	0,00	0,00 %	0,00	0,00%
50	45.604,99	25.604,99	56,15%	0,00	0,00%	0,00	0,00 %	0,00	0,00%
51	15.186.103,00	0,00	0,00%	0,00	0,00%	0,00	0,00 %	0,00	0,00%
	15.462.980,15	216.488,58	1,40%						
MINISTERIO DE GOBIERNO Y JUSTICIA									
10	8.537.805,49	8.116.035,49	95,06%	7.945.850,44	93,07%	7.945.850,44	93,07 %	7.945.850,44	93,07%
11	5.341.612,25	5.190.632,25	97,17%	3.384.161,57	63,35%	3.383.958,89	63,35 %	3.383.958,89	63,35%
20	4.325,07	4.325,07	100,00%	2.325,07	53,76%	2.325,07	53,76 %	2.325,07	53,76%
50	1.605.578,60	976.239,60	60,80%	541.674,60	33,74%	541.674,60	33,74 %	541.674,60	33,74%
	15.489.321,41	14.287.232,41	92,24%	11.874.011,68	76,66%	11.873.809,00	76,66%	11.873.809,00	76,66%
MINISTERIO DE DESARROLLO SOCIAL									
11	71.095.428,21	70.585.645,21	99,28%	70.087.415,82	98,58%	69.407.844,67	97,63 %	69.407.844,67	97,63%
30	248.340.469,74	236.825.792,74	95,36%	231.707.922,68	93,30%	231.498.922,68	93,22 %	231.498.922,68	93,22%
31	59.022.316,78	58.373.296,86	98,90%	52.754.867,29	89,38%	52.321.925,20	88,65 %	52.321.925,20	88,65%
50	172.273,25	172.273,25	100,00%	171.132,85	99,34%	171.132,85	99,34 %	171.132,85	99,34%
70	2.509.093,39	1.692.093,39	67,44%	1.572.060,00	62,65%	1.572.060,00	62,65 %	1.572.060,00	62,65%
	381.139.581,37	367.649.101,45	96,46%	356.293.398,64	93,48%	354.971.885,40	93,13%	354.971.885,40	93,13%
MINISTERIO DE EDUCACION									
10	266.013.087,64	262.452.000,78	98,66%	215.641.482,20	81,06%	215.131.652,08	80,87 %	215.131.652,08	80,87%
11	580.646.085,21	531.640.660,21	91,56%	527.471.413,91	90,84%	526.429.561,01	90,66 %	521.406.297,85	89,80%

<u>PPRI</u>	<u>CR. ACTUAL</u>	<u>CR. HABILITADO</u>	<u>HABIL.</u> <u>CR. ACT.</u>	<u>AFECT. PREVENT</u>	<u>AF. PREV.</u> <u>CR. ACT.</u>	<u>COMPROMISO</u>	<u>COMPR.</u> <u>CR. ACT.</u>	<u>ORDEN PAGAR</u>	<u>O. PAGAR</u> <u>CR. ACT.</u>
30	94.808.673,24	84.537.866,12	89,17%	28.525.313,52	30,09%	28.524.313,52	30,09 %	28.524.313,52	30,09%
31	90.387,00	90.387,00	100,00%	0,00	0,00%	0,00	0,00 %	0,00	0,00%
50	215.032,20	215.032,20	100,00%	198.695,88	92,40%	198.695,88	92,40 %	198.695,88	92,40%
	941.773.265,29	878.935.946,31	93,33%	771.836.905,51	81,96%	770.284.222,49	81,79%	765.260.959,33	81,26%
MINISTERIO DE LA PRODUCCION									
11	39.817.119,95	37.668.505,93	94,60%	30.614.457,63	76,89%	28.719.371,93	72,13 %	28.719.371,93	72,13%
30	109.732.128,88	79.837.128,88	72,76%	16.913.974,75	15,41%	13.868.385,75	12,64 %	11.616.916,75	10,59%
31	972.947,66	972.947,66	100,00%	245.000,00	25,18%	245.000,00	25,18 %	245.000,00	25,18%
50	20.688.745,95	20.688.745,95	100,00%	17.111.772,25	82,71%	11.441.648,10	55,30 %	8.586.488,10	41,50%
70	31.929.017,00	27.637.350,65	86,56%	16.753.712,62	52,47%	16.500.089,02	51,68 %	16.500.089,02	51,68%
	203.139.959,44	166.804.679,07	82,11%	81.638.917,25	40,19%	70.774.494,80	34,84%	65.667.865,80	32,33%
MINISTERIO DE HACIENDA Y FINANZAS									
11	2.952.150,00	2.952.150,00	100,00%	2.952.150,00	100,00%	2.952.150,00	100,00 %	2.952.150,00	100,00%
31	0,00	0,00	0,00%	0,00	0,00%	0,00	0,00 %	0,00	0,00%
40	24.900.000,00	24.900.000,00	100,00%	0,00	0,00%	0,00	0,00 %	0,00	0,00%
	27.852.150,00	27.852.150,00	100,00%	2.952.150,00	10,60%	2.952.150,00	10,60%	2.952.150,00	10,60%
SECRETARIA GENERAL DE LA GOBERNACION									
11	8.138.196,00	6.001.534,00	73,75%	5.316.137,64	65,32%	5.247.907,64	64,48 %	5.247.907,64	64,48%
50	2.440.000,00	2.440.000,00	100,00%	2.024.228,08	82,96%	1.918.248,08	78,62 %	1.918.248,08	78,62%
60	215.000,00	215.000,00	100,00%	215.000,00	100,00%	215.000,00	100,00 %	215.000,00	100,00%
	10.793.196,00	8.656.534,00	80,20%	7.555.365,72	70,00%	7.381.155,72	68,39%	7.381.155,72	68,39%
ENTE PROVINCIAL RIO COLORADO									
10	150.000,00	150.000,00	100,00%	74.850,88	49,90%	74.850,88	49,90 %	74.850,88	49,90%
11	33.538.787,61	29.302.771,13	87,37%	28.127.168,65	83,86%	26.235.131,13	78,22 %	26.235.131,13	78,22%
30	79.705.375,26	79.705.375,26	100,00%	73.320.617,04	91,99%	73.187.379,73	91,82 %	67.682.763,46	84,92%

<u>PPRI</u>	<u>CR. ACTUAL</u>	<u>CR. HABILITADO</u>	<u>HABIL.</u> <u>CR. ACT.</u>	<u>AFECT. PREVENT</u>	<u>AF. PREV.</u> <u>CR. ACT.</u>	<u>COMPROMISO</u>	<u>COMPR.</u> <u>CR. ACT.</u>	<u>ORDEN PAGAR</u>	<u>O. PAGAR</u> <u>CR. ACT.</u>
50	9.702.797,52	2.857.306,52	29,45%	500.734,23	5,16%	500.734,23	5,16 %	500.734,23	5,16%
51	9.047.257,00	9.047.257,00	100,00%	9.041.054,97	99,93%	8.853.861,53	97,86 %	8.853.861,53	97,86%
70	34.345.160,83	34.345.160,83	100,00%	31.312.353,39	91,17%	0,00	0,00 %	0,00	0,00%
	166.489.378,22	155.407.870,74	93,34%	142.376.779,16	85,52%	108.851.957,50	65,38%	103.347.341,23	62,07%
DIRECCION PROVINCIAL DE VIALIDAD									
10	85.250.119,00	85.250.119,00	100,00%	84.040.326,19	98,58%	84.040.326,19	98,58 %	83.108.357,92	97,49%
11	24.279.721,00	24.279.721,00	100,00%	19.514.023,24	80,37%	19.514.023,24	80,37 %	18.679.968,55	76,94%
31	111.517.978,21	111.517.978,21	100,00%	94.629.543,23	84,86%	94.629.543,23	84,86 %	87.794.457,23	78,73%
50	89.811.187,00	89.811.187,00	100,00%	87.471.599,64	97,39%	87.471.599,64	97,39 %	87.471.599,64	97,39%
51	1.897.086.334,00	1.882.497.334,00	99,23%	1.785.917.721,94	94,14%	1.785.917.721,94	94,14 %	1.638.495.846,24	86,37%
	2.207.945.339,21	2.193.356.339,21	99,34%	2.071.573.214,24	93,82%	2.071.573.214,24	93,82%	1.915.550.229,58	86,76%
MINISTERIO DE SEGURIDAD									
10	245.940.308,18	245.940.308,18	100,00%	245.940.308,18	100,00%	245.940.308,18	100,00 %	245.940.308,18	100,00%
11	21.198.221,56	17.044.356,06	80,40%	14.333.319,90	67,62%	14.064.549,50	66,35 %	14.064.549,50	66,35%
50	3.857.893,20	1.879.293,20	48,71%	1.827.731,49	47,38%	1.827.731,49	47,38 %	1.827.731,49	47,38%
	270.996.422,94	264.863.957,44	97,74%	262.101.359,57	96,72%	261.832.589,17	96,62%	261.832.589,17	96,62%
INSTITUTO PROVINCIAL AUTARQUICO DE									
11	79.949.338,00	79.949.338,00	100,00%	75.788.108,42	94,80%	74.630.575,22	93,35 %	72.474.434,94	90,65%
20	25.000,00	0,00	0,00%	0,00	0,00%	0,00	0,00 %	0,00	0,00%
31	357.000.000,00	38.000.000,00	10,64%	35.712.298,10	10,00%	35.712.298,10	10,00 %	32.449.645,17	9,09%
50	6.700.000,00	6.700.000,00	100,00%	2.988.673,02	44,61%	2.004.903,02	29,92 %	2.004.903,02	29,92%
51	238.422.111,00	238.422.111,00	100,00%	236.389.599,49	99,15%	235.241.850,13	98,67 %	226.671.666,60	95,07%
60	0,00	0,00	0,00%	0,00	0,00%	0,00	0,00 %	0,00	0,00%
70	46.491.000,00	46.490.000,00	100,00%	45.600.000,00	98,08%	45.600.000,00	98,08 %	45.600.000,00	98,08%
	728.587.449,00	409.561.449,00	56,21%	396.478.679,03	54,42%	393.189.626,47	53,97%	379.200.649,73	52,05%

<u>PPRI</u>	<u>CR. ACTUAL</u>	<u>CR. HABILITADO</u>	<u>HABIL.</u> <u>CR. ACT.</u>	<u>AFECT. PREVENT</u>	<u>AF. PREV.</u> <u>CR. ACT.</u>	<u>COMPROMISO</u>	<u>COMPR.</u> <u>CR. ACT.</u>	<u>ORDEN PAGAR</u>	<u>O. PAGAR</u> <u>CR. ACT.</u>
MINISTERIO DE OBRAS Y SERVICIOS PUB									
11	19.552.392,53	11.909.262,53	60,91%	11.437.660,02	58,50%	11.432.726,29	58,47 %	11.432.726,29	58,47%
30	33.548.220,31	23.625.511,79	70,42%	20.705.092,45	61,72%	20.705.092,45	61,72 %	20.551.631,45	61,26%
50	20.600.000,00	20.600.000,00	100,00%	20.094.208,23	97,54%	19.898.053,53	96,59 %	19.898.053,53	96,59%
51	1.447.866.494,00	1.201.085.004,00	82,96%	1.179.446.684,48	81,46%	1.123.767.016,29	77,62 %	1.123.767.016,29	77,62%
	1.521.567.106,84	1.257.219.778,32	82,63%	1.231.683.645,18	80,95%	1.175.802.888,56	77,28%	1.175.649.427,56	77,27%
SECRETARIA DE ASUNTOS MUNICIPALES									
30	14.375.514,35	11.537.833,58	80,26%	11.365.300,00	79,06%	11.365.300,00	79,06 %	11.365.300,00	79,06%
	14.375.514,35	11.537.833,58	80,26%	11.365.300,00	79,06%	11.365.300,00	79,06%	11.365.300,00	79,06%
MINISTERIO DE DESARROLLO TERRITORIA									
11	2.754.792,07	1.715.273,07	62,27%	1.382.213,59	50,17%	1.381.213,59	50,14 %	1.381.213,59	50,14%
30	3.361.023,00	1.219.000,00	36,27%	847.000,00	25,20%	847.000,00	25,20 %	847.000,00	25,20%
50	46.850,00	46.850,00	100,00%	46.850,00	100,00%	46.850,00	100,00 %	46.850,00	100,00%
	6.162.665,07	2.981.123,07	48,37%	2.276.063,59	36,93%	2.275.063,59	36,92%	2.275.063,59	36,92%
MINISTERIO DE SALUD									
10	88.181.603,21	87.181.603,21	98,87%	86.924.673,33	98,57%	86.637.819,94	98,25 %	86.637.819,94	98,25%
11	1.474.165.853,53	1.401.413.841,02	95,06%	1.334.890.077,39	90,55%	1.297.518.164,60	88,02 %	1.276.961.888,08	86,62%
30	38.939.302,00	30.138.828,00	77,40%	27.218.118,18	69,90%	24.688.538,40	63,40 %	24.262.812,92	62,31%
40	0,00	0,00	0,00%	0,00	0,00%	0,00	0,00 %	0,00	0,00%
50	81.640.170,16	79.565.170,16	97,46%	61.360.999,08	75,16%	49.632.108,74	60,79 %	41.009.886,39	50,23%
	1.682.926.928,90	1.598.299.442,39	94,97%	1.510.393.867,98	89,75%	1.458.476.631,68	86,66%	1.428.872.407,33	84,90%
SECRETARIA DE CULTURA									
11	977.649,75	805.404,75	82,38%	565.858,47	57,88%	565.858,47	57,88 %	565.858,47	57,88%
30	50.000,00	50.000,00	100,00%	50.000,00	100,00%	50.000,00	100,00 %	50.000,00	100,00%
	1.027.649,75	855.404,75	83,24%	615.858,47	59,93%	615.858,47	59,93%	615.858,47	59,93%

<u>PPRI</u>	<u>CR. ACTUAL</u>	<u>CR. HABILITADO</u>	<u>HABIL.</u> <u>CR. ACT.</u>	<u>AFECT. PREVENT</u>	<u>AF. PREV.</u> <u>CR. ACT.</u>	<u>COMPROMISO</u>	<u>COMPR.</u> <u>CR. ACT.</u>	<u>ORDEN PAGAR</u>	<u>O. PAGAR</u> <u>CR. ACT.</u>
	8.195.728.907,94	7.358.485.330,32	89,78%	6.861.015.516,02	83,71%	6.702.220.847,09	81,78%	6.486.816.691,91	79,15%

<u>PPRI</u>	<u>CR. ACTUAL</u>	<u>CR. HABILITADO</u>	<u>HABIL.</u> <u>CR. ACT.</u>	<u>AFECT. PREVENT</u>	<u>AF. PREV.</u> <u>CR. ACT.</u>	<u>COMPROMISO</u>	<u>COMPR.</u> <u>CR. ACT.</u>	<u>ORDEN PAGAR</u>	<u>O. PAGAR</u> <u>CR. ACT.</u>
SECRETARIA DE ENERGIA Y MINERIA									
10	145.000,00	145.000,00	100,00%	144.616,63	99,74%	144.616,63	99,74 %	144.616,63	99,74%
11	23.300.000,00	23.300.000,00	100,00%	15.261.430,94	65,50%	15.183.432,74	65,16 %	15.183.432,74	65,16%
50	700.000,00	700.000,00	100,00%	197.609,21	28,23%	197.609,21	28,23 %	197.609,21	28,23%
	24.145.000,00	24.145.000,00	100,00%	15.603.656,78	64,62%	15.525.658,58	64,30%	15.525.658,58	64,30%
PODER JUDICIAL									
11	622.703,58	585.603,58	94,04%	360.651,50	57,92%	360.651,50	57,92 %	360.651,50	57,92%
	622.703,58	585.603,58	94,04%	360.651,50	57,92%	360.651,50	57,92%	360.651,50	57,92%
MINISTERIO DE EDUCACION									
11	123.327.153,13	64.659.005,95	52,43%	57.621.346,50	46,72%	57.621.346,50	46,72 %	57.621.346,50	46,72%
30	2.043.300,00	0,00	0,00%	0,00	0,00%	0,00	0,00 %	0,00	0,00%
31	2.676.000,00	0,00	0,00%	0,00	0,00%	0,00	0,00 %	0,00	0,00%
50	2.364.044,00	54.466,00	2,30%	15.020,00	0,64%	15.020,00	0,64 %	15.020,00	0,64%
51	123.277.709,31	101.775.199,16	82,56%	99.700.618,08	80,87%	99.700.618,08	80,87 %	99.700.618,08	80,87%
	253.688.206,44	166.488.671,11	65,63%	157.336.984,58	62,02%	157.336.984,58	62,02%	157.336.984,58	62,02%
MINISTERIO DE LA PRODUCCION									
11	11.297.935,59	4.384.435,59	38,81%	4.202.555,47	37,20%	4.187.965,47	37,07 %	4.187.965,47	37,07%
50	800.000,00	400.000,00	50,00%	0,00	0,00%	0,00	0,00 %	0,00	0,00%
	12.097.935,59	4.784.435,59	39,55%	4.202.555,47	34,74%	4.187.965,47	34,62%	4.187.965,47	34,62%
MINISTERIO DE HACIENDA Y FINANZAS									
11	1.492.389,00	350.000,00	23,45%	24.589,18	1,65%	24.589,18	1,65 %	24.589,18	1,65%
20	28.619.300,00	27.937.300,00	97,62%	21.411.499,71	74,81%	21.411.499,71	74,81 %	21.411.499,71	74,81%
51	84.308.833,00	84.008.833,00	99,64%	68.637.871,00	81,41%	68.637.871,00	81,41 %	68.637.871,00	81,41%
	114.420.522,00	112.296.133,00	98,14%	90.073.959,89	78,72%	90.073.959,89	78,72%	90.073.959,89	78,72%

<u>PPRI</u>	<u>CR. ACTUAL</u>	<u>CR. HABILITADO</u>	<u>HABIL.</u> <u>CR. ACT.</u>	<u>AFECT. PREVENT</u>	<u>AF. PREV.</u> <u>CR. ACT.</u>	<u>COMPROMISO</u>	<u>COMPR.</u> <u>CR. ACT.</u>	<u>ORDEN PAGAR</u>	<u>O. PAGAR</u> <u>CR. ACT.</u>
MINISTERIO DE SEGURIDAD									
11	2.844.332,00	2.404.306,06	84,53%	2.400.323,79	84,39%	2.399.273,79	84,35 %	2.399.273,79	84,35%
30	1.422.168,00	0,00	0,00%	0,00	0,00%	0,00	0,00 %	0,00	0,00%
	4.266.500,00	2.404.306,06	56,35%	2.400.323,79	56,26%	2.399.273,79	56,24%	2.399.273,79	56,24%
MINISTERIO DE OBRAS Y SERVICIOS PUB									
10	210.558.834,42	210.558.834,42	100,00%	204.954.771,67	97,34%	204.439.048,92	97,09 %	204.439.048,92	97,09%
11	2.550.620.765,58	2.390.494.165,58	93,72%	2.358.845.082,97	92,48%	2.354.364.381,17	92,31 %	2.354.364.381,17	92,31%
20	200.000,00	200.000,00	100,00%	69.422,75	34,71%	69.422,75	34,71 %	69.422,75	34,71%
30	150.000,00	150.000,00	100,00%	83.305,32	55,54%	83.305,32	55,54 %	83.305,32	55,54%
50	3.200.000,00	3.200.000,00	100,00%	2.368.198,28	74,01%	2.368.198,28	74,01 %	2.368.198,28	74,01%
51	0,00	0,00	0,00%	0,00	0,00%	0,00	0,00 %	0,00	0,00%
60	120.000,00	120.000,00	100,00%	120.000,00	100,00%	88.550,00	73,79 %	88.550,00	73,79%
	2.764.849.600,00	2.604.723.000,00	94,21%	2.566.440.780,99	92,82%	2.561.412.906,44	92,64%	2.561.412.906,44	92,64%
MINISTERIO DE SALUD									
11	42.357.461,50	35.575.000,85	83,99%	30.253.436,70	71,42%	30.248.705,35	71,41 %	30.248.705,35	71,41%
50	48.000,00	0,00	0,00%	0,00	0,00%	0,00	0,00 %	0,00	0,00%
	42.405.461,50	35.575.000,85	83,89%	30.253.436,70	71,34%	30.248.705,35	71,33%	30.248.705,35	71,33%
	3.216.495.929,11	2.951.002.150,19	91,75%	2.866.672.349,70	89,12%	2.861.546.105,60	88,96%	2.861.546.105,60	88,96%

CONTADURIA GENERAL
PROVINCIA DE LA PAMPA

ESTADO DE EJECUCION DE GASTOS
EJERCICIO 2,019

OTRAS EROGACIONES

<u>PPRI</u>	<u>CR. ACTUAL</u>	<u>CR. HABILITADO</u>	<u>HABIL.</u> <u>CR. ACT.</u>	<u>AFECT. PREVENT</u>	<u>AF. PREV.</u> <u>CR. ACT.</u>	<u>COMPROMISO</u>	<u>COMPR.</u> <u>CR. ACT.</u>	<u>ORDEN PAGAR</u>	<u>O. PAGAR</u> <u>CR. ACT.</u>
90	140.110.329,41	140.110.329,41	100,00%	130.887.239,21	93,42%	130.495.101,01	93,14 %	130.495.101,01	93,14%
100	188.986.100,00	188.986.100,00	100,00%	71.906.568,19	38,05%	71.906.568,19	38,05 %	71.906.568,19	38,05%
	329.096.429,41	329.096.429,41	100,00%	202.793.807,40	61,62%	202.401.669,20	61,50%	202.401.669,20	61,50%

<u>PPRI</u>	<u>CR. ACTUAL</u>	<u>CR. HABILITADO</u>	<u>HABIL.</u> <u>CR. ACT.</u>	<u>AFECT. PREVENT</u>	<u>AF. PREV.</u> <u>CR. ACT.</u>	<u>COMPROMISO</u>	<u>COMPR.</u> <u>CR. ACT.</u>	<u>ORDEN PAGAR</u>	<u>O. PAGAR</u> <u>CR. ACT.</u>
MINISTERIO DE HACIENDA Y FINANZAS									
100	188.986.100,00	188.986.100,00	100,00%	71.906.568,19	38,05%	71.906.568,19	38,05 %	71.906.568,19	38,05%
	188.986.100,00	188.986.100,00	100,00%	71.906.568,19	38,05%	71.906.568,19	38,05%	71.906.568,19	38,05%
DIRECCION PROVINCIAL DE VIALIDAD									
90	65.110.329,41	65.110.329,41	100,00%	61.421.790,00	94,33%	61.421.790,00	94,33 %	61.421.790,00	94,33%
	65.110.329,41	65.110.329,41	100,00%	61.421.790,00	94,33%	61.421.790,00	94,33%	61.421.790,00	94,33%
INSTITUTO PROVINCIAL AUTARQUICO DE LA VIVIENDA									
100	0,00	0,00	0,00%	0,00	0,00%	0,00	0,00 %	0,00	0,00%
CONTADURIA GENERAL									
90	75.000.000,00	75.000.000,00	100,00%	69.465.449,21	92,62%	69.073.311,01	92,10 %	69.073.311,01	92,10%
	75.000.000,00	75.000.000,00	100,00%	69.465.449,21	92,62%	69.073.311,01	92,10%	69.073.311,01	92,10%
	329.096.429,41	329.096.429,41	100,00%	202.793.807,40	61,62%	202.401.669,20	61,50%	202.401.669,20	61,50%

CONTADURIA GENERAL
PROVINCIA DE LA PAMPA

ESTADO DE EJECUCION DE GASTOS
EJERCICIO 2,019
OTRAS EROGACIONES

CUENTA 0

<u>PPRI</u>	<u>CR. ACTUAL</u>	<u>CR. HABILITADO</u>	<u>HABIL.</u> <u>CR. ACT.</u>	<u>AFECT. PREVENT</u>	<u>AF. PREV.</u> <u>CR. ACT.</u>	<u>COMPROMISO</u>	<u>COMPR.</u> <u>CR. ACT.</u>	<u>ORDEN PAGAR</u>	<u>O. PAGAR</u> <u>CR. ACT.</u>
100	11.585.000,00	11.585.000,00	100,00%	1.264.482,67	10,91%	1.264.482,67	10,91 %	1.264.482,67	10,91%
	11.585.000,00	11.585.000,00	100,00%	1.264.482,67	10,91%	1.264.482,67	10,91%	1.264.482,67	10,91%

<u>PPRI</u>	<u>CR. ACTUAL</u>	<u>CR. HABILITADO</u>	<u>HABIL.</u> <u>CR. ACT.</u>	<u>AFECT. PREVENT</u>	<u>AF. PREV.</u> <u>CR. ACT.</u>	<u>COMPROMISO</u>	<u>COMPR.</u> <u>CR. ACT.</u>	<u>ORDEN PAGAR</u>	<u>O. PAGAR</u> <u>CR. ACT.</u>
90	65.110.329,41	65.110.329,41	100,00%	61.421.790,00	94,33%	61.421.790,00	94,33 %	61.421.790,00	94,33%
100									
	65.110.329,41	65.110.329,41	100,00%	61.421.790,00	94,33%	61.421.790,00	94,33%	61.421.790,00	94,33%

CONTADURIA GENERAL
PROVINCIA DE LA PAMPA

ESTADO DE EJECUCION DE GASTOS
EJERCICIO 2,019
OTRAS EROGACIONES

CUENTA 2

<u>PPRI</u>	<u>CR. ACTUAL</u>	<u>CR. HABILITADO</u>	<u>HABIL.</u> <u>CR. ACT.</u>	<u>AFECT. PREVENT</u>	<u>AF. PREV.</u> <u>CR. ACT.</u>	<u>COMPROMISO</u>	<u>COMPR.</u> <u>CR. ACT.</u>	<u>ORDEN PAGAR</u>	<u>O. PAGAR</u> <u>CR. ACT.</u>
90	75.000.000,00	75.000.000,00	100,00%	69.465.449,21	92,62%	69.073.311,01	92,10 %	69.073.311,01	92,10%
100	177.401.100,00	177.401.100,00	100,00%	70.642.085,52	39,82%	70.642.085,52	39,82 %	70.642.085,52	39,82%
	252.401.100,00	252.401.100,00	100,00%	140.107.534,73	55,51%	139.715.396,53	55,35%	139.715.396,53	55,35%

<u>PPRI</u>	<u>CR. ACTUAL</u>	<u>CR. HABILITADO</u>	<u>HABIL.</u> <u>CR. ACT.</u>	<u>AFECT. PREVENT</u>	<u>AF. PREV.</u> <u>CR. ACT.</u>	<u>COMPROMISO</u>	<u>COMPR.</u> <u>CR. ACT.</u>	<u>ORDEN PAGAR</u>	<u>O. PAGAR</u> <u>CR. ACT.</u>
MINISTERIO DE HACIENDA Y FINANZAS									
100	11.585.000,00	11.585.000,00	100,00%	1.264.482,67	10,91%	1.264.482,67	10,91 %	1.264.482,67	10,91%
	11.585.000,00	11.585.000,00	100,00%	1.264.482,67	10,91%	1.264.482,67	10,91%	1.264.482,67	10,91%
	11.585.000,00	11.585.000,00	100,00%	1.264.482,67	10,91%	1.264.482,67	10,91%	1.264.482,67	10,91%

OTRAS EROGACIONES

<u>PPRI</u>	<u>CR. ACTUAL</u>	<u>CR. HABILITADO</u>	<u>HABIL.</u> <u>CR. ACT.</u>	<u>AFECT. PREVENT</u>	<u>AF. PREV.</u> <u>CR. ACT.</u>	<u>COMPROMISO</u>	<u>COMPR.</u> <u>CR. ACT.</u>	<u>ORDEN PAGAR</u>	<u>O. PAGAR</u> <u>CR. ACT.</u>
DIRECCION PROVINCIAL DE VIALIDAD									
90	65.110.329,41	65.110.329,41	100,00%	61.421.790,00	94,33%	61.421.790,00	94,33 %	61.421.790,00	94,33%
	65.110.329,41	65.110.329,41	100,00%	61.421.790,00	94,33%	61.421.790,00	94,33%	61.421.790,00	94,33%
INSTITUTO PROVINCIAL AUTARQUICO DE									
100	0,00	0,00	0,00%	0,00	0,00%	0,00	0,00 %	0,00	0,00%
	65.110.329,41	65.110.329,41	100,00%	61.421.790,00	94,33%	61.421.790,00	94,33%	61.421.790,00	94,33%

OTRAS EROGACIONES

<u>PPRI</u>	<u>CR. ACTUAL</u>	<u>CR. HABILITADO</u>	<u>HABIL.</u> <u>CR. ACT.</u>	<u>AFECT. PREVENT</u>	<u>AF. PREV.</u> <u>CR. ACT.</u>	<u>COMPROMISO</u>	<u>COMPR.</u> <u>CR. ACT.</u>	<u>ORDEN PAGAR</u>	<u>O. PAGAR</u> <u>CR. ACT.</u>
MINISTERIO DE HACIENDA Y FINANZAS									
100	177.401.100,00	177.401.100,00	100,00%	70.642.085,52	39,82%	70.642.085,52	39,82 %	70.642.085,52	39,82%
	177.401.100,00	177.401.100,00	100,00%	70.642.085,52	39,82%	70.642.085,52	39,82%	70.642.085,52	39,82%
CONTADURIA GENERAL									
90	75.000.000,00	75.000.000,00	100,00%	69.465.449,21	92,62%	69.073.311,01	92,10 %	69.073.311,01	92,10%
	75.000.000,00	75.000.000,00	100,00%	69.465.449,21	92,62%	69.073.311,01	92,10%	69.073.311,01	92,10%
	252.401.100,00	252.401.100,00	100,00%	140.107.534,73	55,51%	139.715.396,53	55,35%	139.715.396,53	55,35%

CONTADURIA GENERAL
PROVINCIA DE LA PAMPA

EROGACIONES CORRIENTES

	<u>Cred. Presup.Inicial</u>	<u>Cred. Presup.Modif.</u>	<u>Cred. Actual</u>	<u>No Utiliz.</u>	<u>Afec Prev.</u>	<u>Compromiso</u>	<u>Ord. Pagar</u>
PERSONAL PERMANENTE	12.287.638.302,00	15.337.036.979,00	14.422.520.066,04	126.471.342,79	14.296.048.723,25	14.281.719.964,59	14.281.719.964,59
PERSONAL TEMPORARIO	3.099.336.446,00	3.099.336.446,00	3.879.212.625,73	7.120.122,66	3.872.092.503,07	3.817.311.948,29	3.817.311.948,29
ADICIONAL POR ANTIGUEDAD	3.045.579.166,00	3.046.279.166,00	3.323.784.194,14	1.843.289,27	3.321.940.904,87	3.321.791.482,32	3.321.791.482,32
ASIGNACIONES FAMILIARES	220.833.753,00	220.833.753,00	193.754.351,43	1.278.803,45	192.475.547,98	192.465.642,98	192.465.642,98
SERVICIOS EXTRAORDINARIOS	1.093.193.309,00	1.093.193.309,00	1.355.827.440,51	7.374.511,03	1.348.452.929,48	1.285.397.506,46	1.285.397.506,46
ASISTENCIA SOCIAL AL PERSONAL	489.497.425,00	489.897.425,00	582.223.994,19	3.370.316,72	578.853.677,47	556.825.305,19	555.659.902,17
TOTAL PERSONAL	20.236.078.401,00	23.286.577.078,00	23.757.322.672,04	147.458.385,92	23.609.864.286,12	23.455.511.849,83	23.454.346.446,81
BIENES DE CONSUMO	3.914.463.216,00	4.236.183.003,00	4.361.592.470,58	340.987.984,80	4.020.604.485,78	3.970.109.727,61	3.919.981.374,81
SERVICIOS NO PERSONALES	2.601.244.762,00	3.285.421.200,00	3.439.960.972,21	402.949.975,59	3.037.010.996,62	2.978.945.697,96	2.935.033.435,57
BS. Y SERVICIOS SIN DISCRIMINAR	16.691.972,00	16.691.972,00	40.802.722,00	600.646,00	40.202.076,00	39.802.076,00	39.802.076,00
TOTAL BIENES Y SERVICIOS NO PERSONALES	6.532.399.950,00	7.538.296.175,00	7.842.356.164,79	744.538.606,39	7.097.817.558,40	6.988.857.501,57	6.894.816.886,38
TOTAL OPERACION	26.768.478.351,00	30.824.873.253,00	31.599.678.836,83	891.996.992,31	30.707.681.844,52	30.444.369.351,40	30.349.163.333,19
INTERESES DE LA DEUDA PUBLICA							
INTERESES DE OTRAS DEUDAS	279.011.113,00	279.011.113,00	280.944.226,66	8.311.747,42	272.632.479,24	271.526.415,36	271.526.402,94
TOTAL INTERESES DE LA DEUDA	279.011.113,00	279.011.113,00	280.944.226,66	8.311.747,42	272.632.479,24	271.526.415,36	271.526.402,94
TOTAL INTERESES DE LA DEUDA	279.011.113,00	279.011.113,00	280.944.226,66	8.311.747,42	272.632.479,24	271.526.415,36	271.526.402,94
COPARTICIPACION DE IMPUESTOS	4.522.084.122,00	5.210.883.012,00	4.914.049.273,84	294.672,04	4.913.754.601,80	4.913.754.601,80	4.913.754.601,80
APORTES A MUNICIPALIDADES	917.044.572,00	1.266.241.787,00	1.799.221.096,63	110.123.495,08	1.689.097.601,55	1.686.961.448,12	1.684.118.948,12
APORTES A EMPRESAS PROVINCIALES	151.651.973,00	151.651.973,00	153.106.307,67	4.132.322,36	148.973.985,31	148.973.985,31	148.973.985,31
APORTES A OTROS ENTES PROVINCIALES	1.394.924.406,00	1.918.612.719,00	950.196.861,00	53.446.106,11	896.750.754,89	896.750.754,89	896.750.754,89
APORTES A ENTES NACIONALES	20.516.388,00	24.516.388,00	27.885.463,13	10.604.062,24	17.281.400,89	14.687.634,88	14.187.634,88
APORTES ACTIVIDADES NO LUCRATIVAS	1.580.550.678,00	1.831.309.170,00	1.692.218.503,70	120.340.087,27	1.571.878.416,43	1.570.767.101,14	1.564.836.759,39
APORTES ACTIVIDADES LUCRATIVAS	304.246.726,00	307.107.939,00	199.658.165,79	58.971.093,14	140.687.072,65	137.530.784,25	135.182.070,25
APORTES PARA PASIVIDADES	161.070.918,00	240.670.918,00	152.707.759,43	11.036.853,43	141.670.906,00	140.982.424,52	140.982.424,52
TOTAL TRANSF. EROG. CORRIENTES	9.052.089.783,00	10.950.993.906,00	9.889.043.431,19	368.948.691,67	9.520.094.739,52	9.510.408.734,91	9.498.787.179,16

CONTADURIA GENERAL
PROVINCIA DE LA PAMPA

EROGACIONES CORRIENTES

	<u>Cred. Presup.Inicial</u>	<u>Cred. Presup.Modif.</u>	<u>Cred. Actual</u>	<u>No Utiliz.</u>	<u>Afec Prev.</u>	<u>Compromiso</u>	<u>Ord. Pagar</u>
COPARTICIPACION MUNICIPAL			118.222.500,00		118.222.500,00	118.222.500,00	118.222.500,00
APORTES A MUNICIPIOS	784.205.679,00	911.757.279,00	761.478.009,88	252.755.829,45	508.722.180,43	508.349.500,19	464.333.664,59
APORTES A OTROS ENTES PROVINCIALES	2.676.000,00	2.676.000,00	2.676.000,00	2.676.000,00			
APORTES A ENTES NACIONALES	1.850.600,00	1.850.600,00	379.647,58	204.647,58	175.000,00	175.000,00	175.000,00
APORTES A ACTIVIDADES NO LUCRATIVAS	203.872.052,00	223.872.052,00	247.060.077,80	127.933.665,71	119.126.412,09	118.774.522,38	115.511.869,45
OTROS APORTES A ACTIVIDADES LUCRATIVAS	7.000.000,00	7.000.000,00	5.070.000,00		5.070.000,00	5.070.000,00	5.070.000,00
TOTAL TRANSF. EROG. DE CAPITAL	999.604.331,00	1.147.155.931,00	1.134.886.235,26	383.570.142,74	751.316.092,52	750.591.522,57	703.313.034,04
TOTAL TRANSFERENCIAS	10.051.694.114,00	12.098.149.837,00	11.023.929.666,45	752.518.834,41	10.271.410.832,04	10.261.000.257,48	10.202.100.213,20
CREDITO ADICIONAL P/EROG. CTES.	134.633.502,00	134.633.502,00	25.612.987,56	25.612.987,56			
TOTAL CREDITO ADICIONAL	134.633.502,00	134.633.502,00	25.612.987,56	25.612.987,56			
TOTAL A CLASIFICAR	134.633.502,00	134.633.502,00	25.612.987,56	25.612.987,56			
TOTAL EROGACIONES CORRIENTES	37.233.817.080,00	43.336.667.705,00	42.930.165.717,50	1.678.440.561,70	41.251.725.155,80	40.976.896.024,24	40.822.789.949,33

CONTADURIA GENERAL
PROVINCIA DE LA PAMPA

EROGACIONES CORRIENTES - ADMINISTRACION CENTRAL

	<u>Cred. Presup.Inicial</u>	<u>Cred. Presup.Modif.</u>	<u>Cred. Actual</u>	<u>No Utiliz.</u>	<u>Afec Prev.</u>	<u>Compromiso</u>	<u>Ord. Pagar</u>
PERSONAL PERMANENTE	12.141.245.677,00	15.182.644.354,00	14.253.739.691,27	125.911.404,85	14.127.828.286,42	14.113.822.219,05	14.113.822.219,05
PERSONAL TEMPORARIO	3.091.332.162,00	3.091.332.162,00	3.865.474.960,99	6.961.076,46	3.858.513.884,53	3.803.817.329,75	3.803.817.329,75
ADICIONAL POR ANTIGUEDAD	3.026.009.909,00	3.026.009.909,00	3.303.761.362,12	1.710.496,53	3.302.050.865,59	3.301.902.462,74	3.301.902.462,74
ASIGNACIONES FAMILIARES	219.202.556,00	219.202.556,00	192.210.159,78	1.262.666,45	190.947.493,33	190.937.588,33	190.937.588,33
SERVICIOS EXTRAORDINARIOS	1.083.673.747,00	1.083.673.747,00	1.341.600.206,94	7.098.055,31	1.334.502.151,63	1.274.147.640,61	1.274.147.640,61
ASISTENCIA SOCIAL AL PERSONAL	483.693.871,00	483.693.871,00	574.504.054,19	3.122.563,39	571.381.490,80	549.415.686,52	549.182.251,77
TOTAL PERSONAL	20.045.157.922,00	23.086.556.599,00	23.531.290.435,29	146.066.262,99	23.385.224.172,30	23.234.042.927,00	23.233.809.492,25
BIENES DE CONSUMO	3.896.743.093,00	4.218.462.880,00	4.338.319.252,21	336.838.025,19	4.001.481.227,02	3.951.225.350,87	3.901.156.723,07
SERVICIOS NO PERSONALES	2.488.875.441,00	3.161.051.879,00	3.299.927.501,97	379.029.327,43	2.920.898.174,54	2.865.643.937,80	2.824.662.145,38
BS. Y SERVICIOS SIN DISCRIMINAR	15.695.972,00	15.695.972,00	39.506.722,00	600.646,00	38.906.076,00	38.506.076,00	38.506.076,00
TOTAL BIENES Y SERVICIOS NO PERSONALES	6.401.314.506,00	7.395.210.731,00	7.677.753.476,18	716.467.998,62	6.961.285.477,56	6.855.375.364,67	6.764.324.944,45
TOTAL OPERACION	26.446.472.428,00	30.481.767.330,00	31.209.043.911,47	862.534.261,61	30.346.509.649,86	30.089.418.291,67	29.998.134.436,70
INTERESES DE OTRAS DEUDAS	278.986.113,00	278.986.113,00	280.889.226,66	8.261.203,64	272.628.023,02	271.521.959,14	271.521.946,72
TOTAL INTERESES DE LA DEUDA	278.986.113,00	278.986.113,00	280.889.226,66	8.261.203,64	272.628.023,02	271.521.959,14	271.521.946,72
TOTAL INTERESES DE LA DEUDA	278.986.113,00	278.986.113,00	280.889.226,66	8.261.203,64	272.628.023,02	271.521.959,14	271.521.946,72
COPARTICIPACION DE IMPUESTOS	4.522.084.122,00	5.210.883.012,00	4.914.049.273,84	294.672,04	4.913.754.601,80	4.913.754.601,80	4.913.754.601,80
APORTES A MUNICIPALIDADES	917.044.572,00	1.266.241.787,00	1.799.221.096,63	110.123.495,08	1.689.097.601,55	1.686.961.448,12	1.684.118.948,12
APORTES A EMPRESAS PROVINCIALES	151.651.973,00	151.651.973,00	153.106.307,67	4.132.322,36	148.973.985,31	148.973.985,31	148.973.985,31
APORTES A OTROS ENTES PROVINCIALES	1.394.924.406,00	1.918.612.719,00	950.196.861,00	53.446.106,11	896.750.754,89	896.750.754,89	896.750.754,89
APORTES A ENTES NACIONALES	20.516.388,00	24.516.388,00	27.885.463,13	10.604.062,24	17.281.400,89	14.687.634,88	14.187.634,88
APORTES ACTIVIDADES NO LUCRATIVAS	1.539.454.623,00	1.790.213.115,00	1.612.513.128,44	113.955.329,05	1.498.557.799,39	1.497.579.721,41	1.497.153.995,93
APORTES ACTIVIDADES LUCRATIVAS	304.246.726,00	307.107.939,00	199.658.165,79	58.971.093,14	140.687.072,65	137.530.784,25	135.182.070,25
APORTES PARA PASIVIDADES	161.070.918,00	240.670.918,00	152.707.759,43	11.036.853,43	141.670.906,00	140.982.424,52	140.982.424,52
TOTAL TRANSF. EROG. CORRIENTES	9.010.993.728,00	10.909.897.851,00	9.809.338.055,93	362.563.933,45	9.446.774.122,48	9.437.221.355,18	9.431.104.415,70
COPARTICIPACION MUNICIPAL			118.222.500,00		118.222.500,00	118.222.500,00	118.222.500,00

CONTADURIA GENERAL
 PROVINCIA DE LA PAMPA

EROGACIONES CORRIENTES - ADMINISTRACION CENTRAL

	<u>Cred. Presup.Inicial</u>	<u>Cred. Presup.Modif.</u>	<u>Cred. Actual</u>	<u>No Utiliz.</u>	<u>Afec Prev.</u>	<u>Compromiso</u>	<u>Ord. Pagar</u>
APORTES A MUNICIPIOS	407.280.879,00	461.730.879,00	365.717.421,46	26.275.032,26	339.442.389,20	339.071.772,96	339.071.772,96
APORTES A OTROS ENTES PROVINCIALES	2.676.000,00	2.676.000,00	2.676.000,00	2.676.000,00			
APORTES A ENTES NACIONALES	1.850.600,00	1.850.600,00	379.647,58	204.647,58	175.000,00	175.000,00	175.000,00
APORTES A ACTIVIDADES NO LUCRATIVAS	43.872.052,00	63.872.052,00	90.060.077,80	6.645.963,81	83.414.113,99	83.062.224,28	83.062.224,28
OTROS APORTES A ACTIVIDADES LUCRATIVAS	7.000.000,00	7.000.000,00	5.070.000,00		5.070.000,00	5.070.000,00	5.070.000,00
TOTAL TRANSF. EROG. DE CAPITAL	462.679.531,00	537.129.531,00	582.125.646,84	35.801.643,65	546.324.003,19	545.601.497,24	545.601.497,24
TOTAL TRANSFERENCIAS	9.473.673.259,00	11.447.027.382,00	10.391.463.702,77	398.365.577,10	9.993.098.125,67	9.982.822.852,42	9.976.705.912,94
CREDITO ADICIONAL P/EROG. CTES.	134.633.502,00	134.633.502,00	25.612.987,56	25.612.987,56			
TOTAL CREDITO ADICIONAL	134.633.502,00	134.633.502,00	25.612.987,56	25.612.987,56			
TOTAL A CLASIFICAR	134.633.502,00	134.633.502,00	25.612.987,56	25.612.987,56			
TOTAL EROGACIONES CORRIENTES	36.333.765.302,00	42.342.414.327,00	41.907.009.828,46	1.294.774.029,91	40.612.235.798,55	40.343.763.103,23	40.246.362.296,36

CONTADURIA GENERAL
PROVINCIA DE LA PAMPA

EROGACIONES CORRIENTES - ORG. DESCENTRALIZADOS

	<u>Cred. Presup.Inicial</u>	<u>Cred. Presup.Modif.</u>	<u>Cred. Actual</u>	<u>No Utiliz.</u>	<u>Afec Prev.</u>	<u>Compromiso</u>	<u>Ord. Pagar</u>
PERSONAL PERMANENTE	146.392.625,00	154.392.625,00	168.780.374,77	559.937,94	168.220.436,83	167.897.745,54	167.897.745,54
PERSONAL TEMPORARIO	8.004.284,00	8.004.284,00	13.737.664,74	159.046,20	13.578.618,54	13.494.618,54	13.494.618,54
ADICIONAL POR ANTIGUEDAD	19.569.257,00	20.269.257,00	20.022.832,02	132.792,74	19.890.039,28	19.889.019,58	19.889.019,58
ASIGNACIONES FAMILIARES	1.631.197,00	1.631.197,00	1.544.191,65	16.137,00	1.528.054,65	1.528.054,65	1.528.054,65
SERVICIOS EXTRAORDINARIOS	9.519.562,00	9.519.562,00	14.227.233,57	276.455,72	13.950.777,85	11.249.865,85	11.249.865,85
ASISTENCIA SOCIAL AL PERSONAL	5.803.554,00	6.203.554,00	7.719.940,00	247.753,33	7.472.186,67	7.409.618,67	6.477.650,40
TOTAL PERSONAL	190.920.479,00	200.020.479,00	226.032.236,75	1.392.122,93	224.640.113,82	221.468.922,83	220.536.954,56
BIENES DE CONSUMO	17.720.123,00	17.720.123,00	23.273.218,37	4.149.959,61	19.123.258,76	18.884.376,74	18.824.651,74
SERVICIOS NO PERSONALES	112.369.321,00	124.369.321,00	140.033.470,24	23.920.648,16	116.112.822,08	113.301.760,16	110.371.290,19
BS. Y SERVICIOS SIN DISCRIMINAR	996.000,00	996.000,00	1.296.000,00		1.296.000,00	1.296.000,00	1.296.000,00
TOTAL BIENES Y SERVICIOS NO PERSONALES	131.085.444,00	143.085.444,00	164.602.688,61	28.070.607,77	136.532.080,84	133.482.136,90	130.491.941,93
TOTAL OPERACION	322.005.923,00	343.105.923,00	390.634.925,36	29.462.730,70	361.172.194,66	354.951.059,73	351.028.896,49
INTERESES DE LA DEUDA PUBLICA							
INTERESES DE OTRAS DEUDAS	25.000,00	25.000,00	55.000,00	50.543,78	4.456,22	4.456,22	4.456,22
TOTAL INTERESES DE LA DEUDA	25.000,00	25.000,00	55.000,00	50.543,78	4.456,22	4.456,22	4.456,22
TOTAL INTERESES DE LA DEUDA	25.000,00	25.000,00	55.000,00	50.543,78	4.456,22	4.456,22	4.456,22
APORTES ACTIVIDADES NO LUCRATIVAS	41.096.055,00	41.096.055,00	79.705.375,26	6.384.758,22	73.320.617,04	73.187.379,73	67.682.763,46
TOTAL TRANSF. EROG. CORRIENTES	41.096.055,00	41.096.055,00	79.705.375,26	6.384.758,22	73.320.617,04	73.187.379,73	67.682.763,46
APORTES A MUNICIPIOS	376.924.800,00	450.026.400,00	395.760.588,42	226.480.797,19	169.279.791,23	169.277.727,23	125.261.891,63
APORTES A ACTIVIDADES NO LUCRATIVAS	160.000.000,00	160.000.000,00	157.000.000,00	121.287.701,90	35.712.298,10	35.712.298,10	32.449.645,17
TOTAL TRANSF. EROG. DE CAPITAL	536.924.800,00	610.026.400,00	552.760.588,42	347.768.499,09	204.992.089,33	204.990.025,33	157.711.536,80
TOTAL TRANSFERENCIAS	578.020.855,00	651.122.455,00	632.465.963,68	354.153.257,31	278.312.706,37	278.177.405,06	225.394.300,26
TOTAL EROGACIONES CORRIENTES	900.051.778,00	994.253.378,00	1.023.155.889,04	383.666.531,79	639.489.357,25	633.132.921,01	576.427.652,97

EROGACIONES DE CAPITAL

	<u>Cred. Presup.Inicial.</u>	<u>Cred. Presup.Modif.</u>	<u>Cred. Actual</u>	<u>No Utiliz.</u>	<u>Afec Prev.</u>	<u>Compromiso</u>	<u>Ord. Pagar</u>
EQUIPAMIENTO	337.701.209,00	344.541.209,00	538.224.277,05	101.217.737,97	437.006.539,08	413.677.260,44	397.705.369,52
INVERSION ADMINISTRATIVA	26.422.075,00	26.722.075,00	58.965.688,55	16.989.313,68	41.976.374,87	35.506.806,72	33.812.070,05
TOTAL BIENES DE CAPITAL	364.123.284,00	371.263.284,00	597.189.965,60	118.207.051,65	478.982.913,95	449.184.067,16	431.517.439,57
TRABAJOS PUBL. POR ADMINISTRACION	603.922.291,00	645.211.291,00	733.216.121,89	72.336.014,77	660.880.107,12	659.355.496,79	654.135.429,45
TRABAJOS PUBL. POR TERCEROS	3.907.508.554,00	4.017.442.153,00	3.819.805.595,86	432.199.221,13	3.387.606.374,73	3.271.213.369,89	3.076.613.110,22
TOTAL TRABAJOS PUBLICOS	4.511.430.845,00	4.662.653.444,00	4.553.021.717,75	504.535.235,90	4.048.486.481,85	3.930.568.866,68	3.730.748.539,67
TOTAL INVERSION REAL	4.875.554.129,00	5.033.916.728,00	5.150.211.683,35	622.742.287,55	4.527.469.395,80	4.379.752.933,84	4.162.265.979,24
TERRENOS	11.860.750,00	11.860.750,00	815.836,00	695.836,00	120.000,00	88.550,00	88.550,00
OTROS BIENES PREEXISTENTES			245.000,00		245.000,00	245.000,00	245.000,00
TOTAL BIENES PREEXISTENTES	11.860.750,00	11.860.750,00	1.060.836,00	695.836,00	365.000,00	333.550,00	333.550,00
TOTAL BIENES PREEXISTENTES	11.860.750,00	11.860.750,00	1.060.836,00	695.836,00	365.000,00	333.550,00	333.550,00
APORTES DE CAPITAL	352.586.000,00	352.586.000,00	422.360.465,94	114.871,16	422.245.594,78	422.245.594,78	422.245.594,78
PRESTAMOS	1.655.498.615,00	1.709.998.615,00	2.564.857.454,36	141.566.256,97	2.423.291.197,39	2.380.177.325,71	2.300.529.724,86
TOTAL PRESTAMOS	2.008.084.615,00	2.062.584.615,00	2.987.217.920,30	141.681.128,13	2.845.536.792,17	2.802.422.920,49	2.722.775.319,64
TOTAL INVERSION FINANCIERA	2.008.084.615,00	2.062.584.615,00	2.987.217.920,30	141.681.128,13	2.845.536.792,17	2.802.422.920,49	2.722.775.319,64
CRED. ADICIONAL P/EROG. DE CAPITAL			159.639,00	159.639,00			
TOTAL CREDITO ADICIONAL P/EROG.CAP			159.639,00	159.639,00			
TOTAL A CLASIFICAR			159.639,00	159.639,00			
TOTAL EROGACIONES DE CAPITAL	6.895.499.494,00	7.108.362.093,00	8.138.650.078,65	765.278.890,68	7.373.371.187,97	7.182.509.404,33	6.885.374.848,88

EROGACIONES DE CAPITAL - ADMINISTRACION CENTRAL

	<u>Cred. Presup.Inicial</u>	<u>Cred. Presup.Modif.</u>	<u>Cred. Actual</u>	<u>No Utiliz.</u>	<u>Afec Prev.</u>	<u>Compromiso</u>	<u>Ord. Pagar</u>
EQUIPAMIENTO	284.513.763,00	291.353.763,00	436.635.085,04	88.515.196,40	348.119.888,64	324.801.010,00	308.829.119,08
INVERSION ADMINISTRATIVA	23.299.718,00	23.599.718,00	54.340.896,04	14.438.877,62	39.902.018,42	34.405.820,27	32.711.083,60
TOTAL BIENES DE CAPITAL	307.813.481,00	314.953.481,00	490.975.981,08	102.954.074,02	388.021.907,06	359.206.830,27	341.540.202,68
TRABAJOS PUBL. POR ADMINISTRACION	38.707.647,00	38.707.647,00	38.757.647,00	4.961.290,67	33.796.356,33	33.793.921,44	33.793.921,44
TRABAJOS PUBL. POR TERCEROS	2.305.386.799,00	2.305.386.799,00	2.141.138.715,49	335.511.757,66	1.805.626.957,83	1.690.367.203,35	1.684.530.032,61
TOTAL TRABAJOS PUBLICOS	2.344.094.446,00	2.344.094.446,00	2.179.896.362,49	340.473.048,33	1.839.423.314,16	1.724.161.124,79	1.718.323.954,05
TOTAL INVERSION REAL	2.651.907.927,00	2.659.047.927,00	2.670.872.343,57	443.427.122,35	2.227.445.221,22	2.083.367.955,06	2.059.864.156,73
TERRENOS	6.860.750,00	6.860.750,00	815.836,00	695.836,00	120.000,00	88.550,00	88.550,00
OTROS BIENES PREEXISTENTES			245.000,00		245.000,00	245.000,00	245.000,00
TOTAL BIENES PREEXISTENTES	6.860.750,00	6.860.750,00	1.060.836,00	695.836,00	365.000,00	333.550,00	333.550,00
TOTAL BIENES PREEXISTENTES	6.860.750,00	6.860.750,00	1.060.836,00	695.836,00	365.000,00	333.550,00	333.550,00
APORTES DE CAPITAL	352.585.000,00	352.585.000,00	422.359.465,94	113.871,16	422.245.594,78	422.245.594,78	422.245.594,78
PRESTAMOS	1.569.572.628,00	1.624.072.628,00	2.484.022.293,53	137.643.449,53	2.346.378.844,00	2.334.577.325,71	2.254.929.724,86
TOTAL PRESTAMOS	1.922.157.628,00	1.976.657.628,00	2.906.381.759,47	137.757.320,69	2.768.624.438,78	2.756.822.920,49	2.677.175.319,64
TOTAL INVERSION FINANCIERA	1.922.157.628,00	1.976.657.628,00	2.906.381.759,47	137.757.320,69	2.768.624.438,78	2.756.822.920,49	2.677.175.319,64
CRED. ADICIONAL P/EROG. DE CAPITAL			159.639,00	159.639,00			
TOTAL CREDITO ADICIONAL P/EROG.CAP			159.639,00	159.639,00			
TOTAL A CLASIFICAR			159.639,00	159.639,00			
TOTAL EROGACIONES DE CAPITAL	4.580.926.305,00	4.642.566.305,00	5.578.474.578,04	582.039.918,04	4.996.434.660,00	4.840.524.425,55	4.737.373.026,37

EROGACIONES DE CAPITAL - ORGANISMOS DESCENTRALIZADOS

	<u>Cred. Presup.Inicial.</u>	<u>Cred. Presup.Modif.</u>	<u>Cred. Actual</u>	<u>No Utiliz.</u>	<u>Afec Prev.</u>	<u>Compromiso</u>	<u>Ord. Pagar</u>
EQUIPAMIENTO	53.187.446,00	53.187.446,00	101.589.192,01	12.702.541,57	88.886.650,44	88.876.250,44	88.876.250,44
INVERSION ADMINISTRATIVA	3.122.357,00	3.122.357,00	4.624.792,51	2.550.436,06	2.074.356,45	1.100.986,45	1.100.986,45
TOTAL BIENES DE CAPITAL	56.309.803,00	56.309.803,00	106.213.984,52	15.252.977,63	90.961.006,89	89.977.236,89	89.977.236,89
TRABAJOS PUBL. POR ADMINISTRACION	565.214.644,00	606.503.644,00	694.458.474,89	67.374.724,10	627.083.750,79	625.561.575,35	620.341.508,01
TRABAJOS PUBL. POR TERCEROS	1.602.121.755,00	1.712.055.354,00	1.678.666.880,37	96.687.463,47	1.581.979.416,90	1.580.846.166,54	1.392.083.077,61
TOTAL TRABAJOS PUBLICOS	2.167.336.399,00	2.318.558.998,00	2.373.125.355,26	164.062.187,57	2.209.063.167,69	2.206.407.741,89	2.012.424.585,62
TOTAL INVERSION REAL	2.223.646.202,00	2.374.868.801,00	2.479.339.339,78	179.315.165,20	2.300.024.174,58	2.296.384.978,78	2.102.401.822,51
TERRENOS	5.000.000,00	5.000.000,00					
TOTAL BIENES PREEXISTENTES	5.000.000,00	5.000.000,00					
TOTAL BIENES PREEXISTENTES	5.000.000,00	5.000.000,00					
APORTES DE CAPITAL	1.000,00	1.000,00	1.000,00	1.000,00			
PRESTAMOS	85.925.987,00	85.925.987,00	80.835.160,83	3.922.807,44	76.912.353,39	45.600.000,00	45.600.000,00
TOTAL PRESTAMOS	85.926.987,00	85.926.987,00	80.836.160,83	3.923.807,44	76.912.353,39	45.600.000,00	45.600.000,00
TOTAL INVERSION FINANCIERA	85.926.987,00	85.926.987,00	80.836.160,83	3.923.807,44	76.912.353,39	45.600.000,00	45.600.000,00
TOTAL EROGACIONES DE CAPITAL	2.314.573.189,00	2.465.795.788,00	2.560.175.500,61	183.238.972,64	2.376.936.527,97	2.341.984.978,78	2.148.001.822,51

CONTADURIA GENERAL

PROVINCIA DE LA PAMPA

EROGACIONES CORRIENTES PERSONAL

	<u>Cred. Presup.Inicial.</u>	<u>Cred. Presup.Modif.</u>	<u>Actual</u>	<u>No Utiliz.</u>	<u>Preventiva</u>	<u>Compromiso</u>	<u>Ord. Pagar</u>
SECRETARIA DE TRABAJO Y PROMOCION DEL EMPLE			2.100.000,00	11.659,50	2.088.340,50	2.088.340,50	2.088.340,50
SECRETARIA DE ENERGIA Y MINERIA			1.600.000,00	9.375,87	1.590.624,13	1.590.624,13	1.590.624,13
SECRETARIA DE TURISMO			1.400.000,00	17.563,46	1.382.436,54	1.382.436,54	1.382.436,54
MINISTERIO DE CONECTIVIDAD Y MODERNIZACION			1.578.021,46	96.543,84	1.481.477,62	1.481.477,62	1.481.477,62
PODER LEGISLATIVO	491.453.959,00	491.453.959,00	601.311.052,57	960.979,10	600.350.073,47	598.670.136,51	598.670.136,51
PODER JUDICIAL	1.462.085.238,00	1.462.085.238,00	1.686.938.348,44	302.703,90	1.686.635.644,54	1.678.982.397,92	1.678.982.397,92
SECRETARIA DE LA MUJER	13.376.069,00	13.376.069,00	17.299.878,64	153.800,00	17.146.078,64	16.695.101,65	16.695.101,65
MINISTERIO DE GOBIERNO Y JUSTICIA	125.510.621,00	125.510.621,00	155.687.846,70	11.883,00	155.675.963,70	153.363.398,74	153.363.398,74
MINISTERIO DE DESARROLLO SOCIAL	425.454.693,00	425.454.693,00	523.337.037,78	120.000,00	523.217.037,78	507.794.310,83	507.794.310,83
MINISTERIO DE EDUCACION	8.905.541.350,00	8.905.541.350,00	10.189.928.523,96	928.659,89	10.188.999.864,07	10.154.055.395,36	10.154.055.395,36
MINISTERIO DE LA PRODUCCION	265.162.746,00	265.162.746,00	327.745.124,64	2.703.067,90	325.042.056,74	309.648.147,79	309.648.147,79
MINISTERIO DE HACIENDA Y FINANZAS	272.118.889,00	272.118.889,00	330.965.560,60	1.720.102,53	329.245.458,07	327.162.769,93	327.162.769,93
SECRETARIA GENERAL DE LA GOBERNACION	310.871.740,00	310.871.740,00	364.683.191,75	1.026.143,84	363.657.047,91	359.047.383,09	359.047.383,09
FISCALIA DE ESTADO	20.492.318,00	20.492.318,00	26.385.602,28		26.385.602,28	26.318.148,40	26.318.148,40
TRIBUNAL DE CUENTAS	83.851.663,00	83.851.663,00	101.404.453,37	109.626,77	101.294.826,60	99.778.348,31	99.544.913,56
ASESORIA LETRADA DE GOBIERNO	13.011.882,00	13.011.882,00	17.117.953,99	1.161.562,00	15.956.391,99	15.956.391,99	15.956.391,99
MINISTERIO DE SEGURIDAD	2.183.831.890,00	2.183.831.890,00	2.450.813.394,83	54.004,99	2.450.759.389,84	2.435.855.250,57	2.435.855.250,57
CONTADURIA GENERAL	475.905.173,00	3.517.303.850,00	615.708.185,98	76.007.677,26	539.700.508,72	538.560.447,71	538.560.447,71
TESORERIA GENERAL	16.841.407,00	16.841.407,00	20.477.944,22	17.155,00	20.460.789,22	20.459.284,22	20.459.284,22
MINISTERIO DE OBRAS Y SERVICIOS PUBLICOS	200.423.076,00	200.423.076,00	253.568.648,71	79.488,00	253.489.160,71	244.606.562,42	244.606.562,42
FISCALIA DE INVESTIGACIONES ADMINISTRATIVAS	30.954.985,00	30.954.985,00	35.536.773,91		35.536.773,91	34.625.351,91	34.625.351,91
SECRETARIA DE ASUNTOS MUNICIPALES	27.134.856,00	27.134.856,00	28.058.416,71	28.333,00	28.030.083,71	27.785.793,07	27.785.793,07
SECRETARIA DE RECURSOS HIDRICOS	17.613.955,00	17.613.955,00	23.090.477,00		23.090.477,00	22.744.353,31	22.744.353,31
SECRETARIA DE DERECHOS HUMANOS	9.290.275,00	9.290.275,00	10.433.046,15	13.500,00	10.419.546,15	10.234.396,83	10.234.396,83
MINISTERIO DE DESARROLLO TERRITORIAL	82.560.818,00	82.560.818,00	94.100.155,12	476.216,00	93.623.939,12	90.790.800,73	90.790.800,73
MINISTERIO DE SALUD	3.777.834.403,00	3.777.834.403,00	4.738.860.202,55	2.230.779,75	4.736.629.422,80	4.703.698.272,91	4.703.698.272,91
SECRETARIA DE CULTURA	64.406.715,00	64.406.715,00	84.129.122,82	500,90	84.128.621,92	83.279.862,65	83.279.862,65
SECRETARIA DE CULTO	6.105.982,00	6.105.982,00	7.654.832,17		7.654.832,17	7.148.445,17	7.148.445,17
TOTAL SIN AFECTACION	19.281.834.703,00	22.323.233.380,00	22.711.913.796,35	88.241.326,50	22.623.672.469,85	22.473.803.630,81	22.473.570.196,06
MINISTERIO DE GOBIERNO Y JUSTICIA	4.949.750,00	4.949.750,00	8.537.805,49	591.955,05	7.945.850,44	7.945.850,44	7.945.850,44
MINISTERIO DE EDUCACION	290.516.642,00	290.516.642,00	266.013.087,64	50.371.605,44	215.641.482,20	215.131.652,08	215.131.652,08

CONTADURIA GENERAL

PROVINCIA DE LA PAMPA

EROGACIONES CORRIENTES PERSONAL

	<u>Cred. Presup.Inicial.</u>	<u>Cred. Presup.Modif.</u>	<u>Actual</u>	<u>No Utiliz.</u>	<u>Preventiva</u>	<u>Compromiso</u>	<u>Ord. Pagar</u>
MINISTERIO DE SEGURIDAD	228.899.000,00	228.899.000,00	245.940.308,18		245.940.308,18	245.940.308,18	245.940.308,18
MINISTERIO DE SALUD	63.143.827,00	63.143.827,00	88.181.603,21	1.256.929,88	86.924.673,33	86.637.819,94	86.637.819,94
TOTAL CON AFECTACION	587.509.219,00	587.509.219,00	608.672.804,52	52.220.490,37	556.452.314,15	555.655.630,64	555.655.630,64
SECRETARIA DE ENERGIA Y MINERIA			145.000,00	383,37	144.616,63	144.616,63	144.616,63
MINISTERIO DE OBRAS Y SERVICIOS PUBLICOS	175.814.000,00	175.814.000,00	210.558.834,42	5.604.062,75	204.954.771,67	204.439.048,92	204.439.048,92
TOTAL CTAS ESPECIALES	175.814.000,00	175.814.000,00	210.703.834,42	5.604.446,12	205.099.388,30	204.583.665,55	204.583.665,55
TOTAL ADM. CENTRAL	20.045.157.922,00	23.086.556.599,00	23.531.290.435,29	146.066.262,99	23.385.224.172,30	23.234.042.927,00	23.233.809.492,25
ENTE PROVINCIAL RIO COLORADO	50.138.491,00	50.138.491,00	65.739.161,79	98.000,00	65.641.161,79	62.637.970,80	62.637.970,80
INSTITUTO PROVINCIAL AUTARQUICO DE LA VIVIEN	67.914.319,00	67.914.319,00	74.892.955,96	9.181,00	74.883.774,96	74.715.774,96	74.715.774,96
TOTAL SIN AFECTACION	118.052.810,00	118.052.810,00	140.632.117,75	107.181,00	140.524.936,75	137.353.745,76	137.353.745,76
ENTE PROVINCIAL RIO COLORADO			150.000,00	75.149,12	74.850,88	74.850,88	74.850,88
DIRECCION PROVINCIAL DE VIALIDAD	72.867.669,00	81.967.669,00	85.250.119,00	1.209.792,81	84.040.326,19	84.040.326,19	83.108.357,92
TOTAL CON AFECTACION	72.867.669,00	81.967.669,00	85.400.119,00	1.284.941,93	84.115.177,07	84.115.177,07	83.183.208,80
TOTAL ORG. DESCENT.	190.920.479,00	200.020.479,00	226.032.236,75	1.392.122,93	224.640.113,82	221.468.922,83	220.536.954,56
TOTAL PERSONAL	20.236.078.401,00	23.286.577.078,00	23.757.322.672,04	147.458.385,92	23.609.864.286,12	23.455.511.849,83	23.454.346.446,81

CONTADURIA GENERAL

PROVINCIA DE LA PAMPA

EROGACIONES CORRIENTES BIENES Y SERVICIOS NO PERSONALES

	<u>Cred. Presup.Inicial.</u>	<u>Cred. Presup.Modif.</u>	<u>Actual</u>	<u>No Utiliz.</u>	<u>Preventiva</u>	<u>Compromiso</u>	<u>Ord. Pagar</u>
SECRETARIA DE TRABAJO Y PROMOCION DEL EMPLE			46.200,00	3.872,38	42.327,62	42.327,62	42.327,62
SECRETARIA DE ENERGIA Y MINERIA			206.397,85	144.907,01	61.490,84	47.090,84	47.090,84
SECRETARIA DE TURISMO			160.000,00	16.322,28	143.677,72	143.677,72	143.677,72
MINISTERIO DE CONECTIVIDAD Y MODERNIZACION			584.259,57	279.134,51	305.125,06	305.125,06	305.125,06
PODER LEGISLATIVO	53.689.913,00	54.529.913,00	80.103.060,13	1.279,99	80.101.780,14	80.096.829,70	80.096.829,70
PODER JUDICIAL	121.706.693,00	142.906.693,00	173.698.677,05	6.026.658,38	167.672.018,67	167.356.997,76	155.411.286,29
SECRETARIA DE LA MUJER	3.035.439,00	3.035.439,00	3.302.994,60	167.841,43	3.135.153,17	3.070.053,56	3.070.053,56
MINISTERIO DE GOBIERNO Y JUSTICIA	12.000.584,00	12.000.584,00	21.310.553,01	431.086,19	20.879.466,82	20.365.388,97	20.219.825,22
MINISTERIO DE DESARROLLO SOCIAL	65.495.625,00	85.980.534,00	124.217.596,16	2.503.640,16	121.713.956,00	119.780.314,40	119.757.238,40
MINISTERIO DE EDUCACION	245.614.722,00	326.428.588,00	284.917.590,30	7.738.079,38	277.179.510,92	261.339.028,22	258.533.088,92
MINISTERIO DE LA PRODUCCION	373.915.487,00	568.915.487,00	475.017.327,20	76.632.314,41	398.385.012,79	395.780.719,61	395.745.021,61
MINISTERIO DE HACIENDA Y FINANZAS	126.714.497,00	147.714.497,00	164.671.857,50	5.529.654,33	159.142.203,17	154.619.860,28	146.536.684,78
SECRETARIA GENERAL DE LA GOBERNACION	167.779.361,00	195.779.361,00	310.389.693,13	11.441.336,98	298.948.356,15	294.279.239,58	293.502.070,34
FISCALIA DE ESTADO	66.220.460,00	66.220.460,00	11.302.346,58	455.566,45	10.846.780,13	10.774.077,20	10.774.077,20
TRIBUNAL DE CUENTAS	7.116.660,00	8.516.660,00	13.907.357,60	833.031,23	13.074.326,37	11.571.299,18	10.741.966,71
ASESORIA LETRADA DE GOBIERNO	469.412,00	469.412,00	746.561,59	71.441,62	675.119,97	572.943,72	572.943,72
MINISTERIO DE SEGURIDAD	169.792.718,00	224.703.816,00	238.208.816,97	9.937.581,83	228.271.235,14	221.329.009,54	221.329.009,54
CONTADURIA GENERAL	369.770.800,00	445.016.677,00	343.887.066,51	34.646.252,37	309.240.814,14	307.336.009,75	307.236.122,28
TESORERIA GENERAL	54.158.049,00	54.158.049,00	46.901.131,48	7.922.847,65	38.978.283,83	38.968.093,67	38.968.093,67
MINISTERIO DE OBRAS Y SERVICIOS PUBLICOS	7.955.074,00	7.955.074,00	39.017.019,94	360.126,20	38.656.893,74	37.736.290,46	37.736.290,46
FISCALIA DE INVESTIGACIONES ADMINISTRATIVAS	2.144.155,00	2.144.155,00	2.923.665,00	35.109,92	2.888.555,08	2.882.999,75	2.882.999,75
SECRETARIA DE ASUNTOS MUNICIPALES	2.544.789,00	2.544.789,00	3.675.715,77	229.604,86	3.446.110,91	3.429.218,18	3.429.218,18
SECRETARIA DE RECURSOS HIDRICOS	10.929.561,00	17.429.561,00	20.177.495,51	234.747,87	19.942.747,64	19.635.768,17	19.635.768,17
SECRETARIA DE DERECHOS HUMANOS	1.992.758,00	1.992.758,00	2.918.453,43	606.664,84	2.311.788,59	1.906.444,58	1.906.444,58
MINISTERIO DE DESARROLLO TERRITORIAL	16.152.643,00	16.152.643,00	17.459.145,31	1.300.970,28	16.158.175,03	15.782.672,23	15.782.672,23
MINISTERIO DE SALUD	63.586.437,00	96.821.001,00	295.464.446,62	36.864.130,26	258.600.316,36	241.755.892,03	201.258.484,86
SECRETARIA DE CULTURA	15.874.087,00	15.874.087,00	18.408.987,10	704.266,81	17.704.720,29	17.604.123,11	17.376.202,94
SECRETARIA DE CULTO	349.875,00	349.875,00	1.395.546,67	20.298,39	1.375.248,28	1.370.217,49	1.370.217,49
TOTAL SIN AFECTACION	1.959.009.799,00	2.497.640.113,00	2.695.019.962,58	205.138.768,01	2.489.881.194,57	2.429.881.712,38	2.364.410.831,84
PODER JUDICIAL	100.000,00	100.000,00	231.272,16	231.272,16			
MINISTERIO DE GOBIERNO Y JUSTICIA	1.738.442,00	1.738.442,00	5.341.612,25	1.957.450,68	3.384.161,57	3.383.958,89	3.383.958,89

CONTADURIA GENERAL

PROVINCIA DE LA PAMPA

EROGACIONES CORRIENTES BIENES Y SERVICIOS NO PERSONALES

	<u>Cred. Presup.Inicial.</u>	<u>Cred. Presup.Modif.</u>	<u>Actual</u>	<u>No Utiliz.</u>	<u>Preventiva</u>	<u>Compromiso</u>	<u>Ord. Pagar</u>
MINISTERIO DE DESARROLLO SOCIAL	65.592.768,00	65.592.768,00	71.095.428,21	1.008.012,39	70.087.415,82	69.407.844,67	69.407.844,67
MINISTERIO DE EDUCACION	434.031.176,00	567.717.310,00	580.646.085,21	53.174.671,30	527.471.413,91	526.429.561,01	521.406.297,85
MINISTERIO DE LA PRODUCCION	21.470.627,00	21.470.627,00	39.817.119,95	9.202.662,32	30.614.457,63	28.719.371,93	28.719.371,93
MINISTERIO DE HACIENDA Y FINANZAS	630.000,00	630.000,00	2.952.150,00		2.952.150,00	2.952.150,00	2.952.150,00
SECRETARIA GENERAL DE LA GOBERNACION	5.188.840,00	5.188.840,00	8.138.196,00	2.822.058,36	5.316.137,64	5.247.907,64	5.247.907,64
MINISTERIO DE SEGURIDAD	12.421.000,00	12.421.000,00	21.198.221,56	6.864.901,66	14.333.319,90	14.064.549,50	14.064.549,50
MINISTERIO DE OBRAS Y SERVICIOS PUBLICOS	11.728.130,00	11.728.130,00	19.552.392,53	8.114.732,51	11.437.660,02	11.432.726,29	11.432.726,29
MINISTERIO DE DESARROLLO TERRITORIAL	1.889.506,00	1.889.506,00	2.754.792,07	1.372.578,48	1.382.213,59	1.381.213,59	1.381.213,59
MINISTERIO DE SALUD	1.114.625.956,00	1.436.205.733,00	1.474.165.853,53	139.275.776,14	1.334.890.077,39	1.297.518.164,60	1.276.961.888,08
SECRETARIA DE CULTURA	352.245,00	352.245,00	977.649,75	411.791,28	565.858,47	565.858,47	565.858,47
TOTAL CON AFECTACION	1.669.768.690,00	2.125.034.601,00	2.226.870.773,22	224.435.907,28	2.002.434.865,94	1.961.103.306,59	1.935.523.766,91
SECRETARIA DE ENERGIA Y MINERIA			23.300.000,00	8.038.569,06	15.261.430,94	15.183.432,74	15.183.432,74
PODER JUDICIAL	520.000,00	520.000,00	622.703,58	262.052,08	360.651,50	360.651,50	360.651,50
MINISTERIO DE EDUCACION	120.383.333,00	120.383.333,00	123.327.153,13	65.705.806,63	57.621.346,50	57.621.346,50	57.621.346,50
MINISTERIO DE LA PRODUCCION	9.133.500,00	9.133.500,00	11.297.935,59	7.095.380,12	4.202.555,47	4.187.965,47	4.187.965,47
MINISTERIO DE HACIENDA Y FINANZAS	1.492.389,00	1.492.389,00	1.492.389,00	1.467.799,82	24.589,18	24.589,18	24.589,18
MINISTERIO DE SEGURIDAD	2.844.332,00	2.844.332,00	2.844.332,00	444.008,21	2.400.323,79	2.399.273,79	2.399.273,79
MINISTERIO DE OBRAS Y SERVICIOS PUBLICOS	2.610.030.600,00	2.610.030.600,00	2.550.620.765,58	191.775.682,61	2.358.845.082,97	2.354.364.381,17	2.354.364.381,17
MINISTERIO DE SALUD	28.131.863,00	28.131.863,00	42.357.461,50	12.104.024,80	30.253.436,70	30.248.705,35	30.248.705,35
TOTAL CTAS ESPECIALES	2.772.536.017,00	2.772.536.017,00	2.755.862.740,38	286.893.323,33	2.468.969.417,05	2.464.390.345,70	2.464.390.345,70
TOTAL ADM. CENTRAL	6.401.314.506,00	7.395.210.731,00	7.677.753.476,18	716.467.998,62	6.961.285.477,56	6.855.375.364,67	6.764.324.944,45
ENTE PROVINCIAL RIO COLORADO	1.879.101,00	1.879.101,00	1.834.842,00	140.277,30	1.694.564,70	1.694.191,48	1.694.191,48
DIRECCION PROVINCIAL DE VIALIDAD	15.000.000,00	25.000.000,00	25.000.000,00	13.591.784,17	11.408.215,83	11.408.215,83	11.408.215,83
INSTITUTO PROVINCIAL AUTARQUICO DE LA VIVIEN	273.000,00	273.000,00					
TOTAL SIN AFECTACION	17.152.101,00	27.152.101,00	26.834.842,00	13.732.061,47	13.102.780,53	13.102.407,31	13.102.407,31
ENTE PROVINCIAL RIO COLORADO	16.204.284,00	16.204.284,00	33.538.787,61	5.411.618,96	28.127.168,65	26.235.131,13	26.235.131,13
DIRECCION PROVINCIAL DE VIALIDAD	20.779.721,00	22.779.721,00	24.279.721,00	4.765.697,76	19.514.023,24	19.514.023,24	18.679.968,55
INSTITUTO PROVINCIAL AUTARQUICO DE LA VIVIEN	76.949.338,00	76.949.338,00	79.949.338,00	4.161.229,58	75.788.108,42	74.630.575,22	72.474.434,94

CONTADURIA GENERAL
PROVINCIA DE LA PAMPA

EROGACIONES CORRIENTES BIENES Y SERVICIOS NO PERSONALES

	<u>Cred. Presup.Inicial.</u>	<u>Cred. Presup.Modif.</u>	<u>Actual</u>	<u>No Utiliz.</u>	<u>Preventiva</u>	<u>Compromiso</u>	<u>Ord. Pagar</u>
TOTAL CON AFECTACION	113.933.343,00	115.933.343,00	137.767.846,61	14.338.546,30	123.429.300,31	120.379.729,59	117.389.534,62
TOTAL ORG. DESCENT.	131.085.444,00	143.085.444,00	164.602.688,61	28.070.607,77	136.532.080,84	133.482.136,90	130.491.941,93
TOTAL BIENES Y SERVICIOS NO PERSONALES	6.532.399.950,00	7.538.296.175,00	7.842.356.164,79	744.538.606,39	7.097.817.558,40	6.988.857.501,57	6.894.816.886,38

CONTADURIA GENERAL

PROVINCIA DE LA PAMPA

EROGACIONES CORRIENTES INTERESES DE LA DEUDA

	<u>Cred. Presup.Inicial.</u>	<u>Cred. Presup.Modif.</u>	<u>Actual</u>	<u>No Utiliz.</u>	<u>Preventiva</u>	<u>Compromiso</u>	<u>Ord. Pagar</u>
PODER JUDICIAL			19.000,00	6.436,49	12.563,51	12.563,51	12.551,09
MINISTERIO DE GOBIERNO Y JUSTICIA			20.787,06	16.690,94	4.096,12	4.096,12	4.096,12
MINISTERIO DE EDUCACION			7.011.440,00	30.434,52	6.981.005,48	6.981.005,48	6.981.005,48
MINISTERIO DE LA PRODUCCION			26.530,94	171,20	26.359,74	26.359,74	26.359,74
MINISTERIO DE HACIENDA Y FINANZAS	245.227.718,00	245.227.718,00	237.413.058,00	7.663,08	237.405.394,92	237.405.394,92	237.405.394,92
SECRETARIA GENERAL DE LA GOBERNACION			2.000,00	1.300,86	699,14	699,14	699,14
FISCALIA DE ESTADO	5.139.095,00	5.139.095,00	5.246.564,98	698.489,01	4.548.075,97	4.545.966,02	4.545.966,02
MINISTERIO DE SEGURIDAD			2.133.475,56	6.874,83	2.126.600,73	1.022.646,88	1.022.646,88
MINISTERIO DE OBRAS Y SERVICIOS PUBLICOS			145.492,86	140.836,30	4.656,56	4.656,48	4.656,48
MINISTERIO DE SALUD			18.060,51	1.393,89	16.666,62	16.666,62	16.666,62
SECRETARIA DE CULTURA			29.000,00	10.534,98	18.465,02	18.465,02	18.465,02
SECRETARIA DE CULTO			191,68		191,68	191,68	191,68
TOTAL SIN AFECTACION	250.366.813,00	250.366.813,00	252.065.601,59	920.826,10	251.144.775,49	250.038.711,61	250.038.699,19
MINISTERIO DE GOBIERNO Y JUSTICIA			4.325,07	2.000,00	2.325,07	2.325,07	2.325,07
TOTAL CON AFECTACION			4.325,07	2.000,00	2.325,07	2.325,07	2.325,07
MINISTERIO DE HACIENDA Y FINANZAS	28.619.300,00	28.619.300,00	28.619.300,00	7.207.800,29	21.411.499,71	21.411.499,71	21.411.499,71
MINISTERIO DE OBRAS Y SERVICIOS PUBLICOS			200.000,00	130.577,25	69.422,75	69.422,75	69.422,75
TOTAL CTAS ESPECIALES	28.619.300,00	28.619.300,00	28.819.300,00	7.338.377,54	21.480.922,46	21.480.922,46	21.480.922,46
TOTAL ADM. CENTRAL	278.986.113,00	278.986.113,00	280.889.226,66	8.261.203,64	272.628.023,02	271.521.959,14	271.521.946,72
ENTE PROVINCIAL RIO COLORADO			30.000,00	25.543,78	4.456,22	4.456,22	4.456,22
TOTAL SIN AFECTACION			30.000,00	25.543,78	4.456,22	4.456,22	4.456,22
INSTITUTO PROVINCIAL AUTARQUICO DE LA VIVIEN	25.000,00	25.000,00	25.000,00	25.000,00			
TOTAL CON AFECTACION	25.000,00	25.000,00	25.000,00	25.000,00			
TOTAL ORG. DESCENT.	25.000,00	25.000,00	55.000,00	50.543,78	4.456,22	4.456,22	4.456,22

CONTADURIA GENERAL
PROVINCIA DE LA PAMPA

EROGACIONES CORRIENTES **INTERESES DE LA DEUDA**

	<u>Cred. Presup.Inicial.</u>	<u>Cred. Presup.Modif.</u>	<u>Actual</u>	<u>No Utiliz.</u>	<u>Preventiva</u>	<u>Compromiso</u>	<u>Ord. Pagar</u>
TOTAL INTERESES DE LA DEUDA	279.011.113,00	279.011.113,00	280.944.226,66	8.311.747,42	272.632.479,24	271.526.415,36	271.526.402,94

CONTADURIA GENERAL

PROVINCIA DE LA PAMPA

EROGACIONES CORRIENTES **TRANSF. EROG. CORRIENTES**

	<u>Cred. Presup.Inicial.</u>	<u>Cred. Presup.Modif.</u>	<u>Actual</u>	<u>No Utiliz.</u>	<u>Preventiva</u>	<u>Compromiso</u>	<u>Ord. Pagar</u>
PODER LEGISLATIVO	40.532.946,00	40.532.946,00	22.680.000,00		22.680.000,00	22.680.000,00	22.680.000,00
PODER JUDICIAL	320.000,00	320.000,00	390.000,00		390.000,00	390.000,00	390.000,00
SECRETARIA DE LA MUJER			10.000,00	7.930,00	2.070,00	2.070,00	2.070,00
MINISTERIO DE GOBIERNO Y JUSTICIA	4.543.339,00	4.543.339,00	3.170.140,00	394.800,00	2.775.340,00	2.775.340,00	2.775.340,00
MINISTERIO DE DESARROLLO SOCIAL	395.693.677,00	609.068.459,00	563.051.565,34	27.785.790,01	535.265.775,33	532.367.304,85	532.367.304,85
MINISTERIO DE EDUCACION	1.080.501.833,00	1.259.855.501,00	1.031.180.622,82	11.509.358,70	1.019.671.264,12	1.019.645.334,84	1.019.645.334,84
MINISTERIO DE LA PRODUCCION	220.887.401,00	222.168.082,00	190.081.080,05	15.233.949,01	174.847.131,04	174.051.840,32	174.051.840,32
MINISTERIO DE HACIENDA Y FINANZAS	5.571.824.808,00	6.714.372.431,00	5.761.755.949,82	52.805.629,46	5.708.950.320,36	5.708.950.320,36	5.708.950.320,36
MINISTERIO DE SEGURIDAD	98.585.363,00	107.785.363,00	114.763.956,94	130.031,77	114.633.925,17	114.601.095,17	114.601.095,17
MINISTERIO DE OBRAS Y SERVICIOS PUBLICOS	240.103.340,00	240.103.340,00	113.539.178,52	36.256.423,52	77.282.755,00	77.282.754,96	73.996.470,96
SECRETARIA DE ASUNTOS MUNICIPALES	953.205.221,00	1.250.482.016,00	1.409.350.664,86	2.785.610,45	1.406.565.054,41	1.406.565.054,41	1.406.565.054,41
SECRETARIA DE RECURSOS HIDRICOS	3.495.944,00	3.495.944,00	3.474.765,00		3.474.765,00	3.474.764,00	3.474.764,00
SECRETARIA DE DERECHOS HUMANOS	146.625,00	146.625,00	20.132,81	11.732,81	8.400,00	8.400,00	8.400,00
MINISTERIO DE DESARROLLO TERRITORIAL	10.429.201,00	10.429.201,00	8.636.738,25	58.280,58	8.578.457,67	8.566.457,67	8.566.457,67
MINISTERIO DE SALUD	448.000,00	448.000,00	306.100,00	96.235,00	209.865,00	209.865,00	209.865,00
SECRETARIA DE CULTURA	34.270.493,00	39.626.362,00	40.156.362,00	6.133.389,52	34.022.972,48	34.019.895,48	34.019.895,48
TOTAL SIN AFECTACION	8.654.988.191,00	10.503.377.609,00	9.262.567.256,41	153.209.160,83	9.109.358.095,58	9.105.590.497,06	9.102.304.213,06
MINISTERIO DE DESARROLLO SOCIAL	206.383.787,00	249.583.787,00	248.340.469,74	16.632.547,06	231.707.922,68	231.498.922,68	231.498.922,68
MINISTERIO DE EDUCACION	34.480.472,00	36.288.493,00	94.808.673,24	66.283.359,72	28.525.313,52	28.524.313,52	28.524.313,52
MINISTERIO DE LA PRODUCCION	55.219.154,00	55.219.154,00	109.732.128,88	92.818.154,13	16.913.974,75	13.868.385,75	11.616.916,75
MINISTERIO DE OBRAS Y SERVICIOS PUBLICOS	10.223.870,00	10.223.870,00	33.548.220,31	12.843.127,86	20.705.092,45	20.705.092,45	20.551.631,45
SECRETARIA DE ASUNTOS MUNICIPALES	8.743.464,00	8.743.464,00	14.375.514,35	3.010.214,35	11.365.300,00	11.365.300,00	11.365.300,00
MINISTERIO DE DESARROLLO TERRITORIAL	2.142.023,00	2.142.023,00	3.361.023,00	2.514.023,00	847.000,00	847.000,00	847.000,00
MINISTERIO DE SALUD	35.197.299,00	40.703.983,00	38.939.302,00	11.721.183,82	27.218.118,18	24.688.538,40	24.262.812,92
SECRETARIA DE CULTURA			50.000,00		50.000,00	50.000,00	50.000,00
TOTAL CON AFECTACION	352.390.069,00	402.904.774,00	543.155.331,52	205.822.609,94	337.332.721,58	331.547.552,80	328.716.897,32
MINISTERIO DE EDUCACION	2.043.300,00	2.043.300,00	2.043.300,00	2.043.300,00			
MINISTERIO DE SEGURIDAD	1.422.168,00	1.422.168,00	1.422.168,00	1.422.168,00			
MINISTERIO DE OBRAS Y SERVICIOS PUBLICOS	150.000,00	150.000,00	150.000,00	66.694,68	83.305,32	83.305,32	83.305,32

CONTADURIA GENERAL
 PROVINCIA DE LA PAMPA

EROGACIONES CORRIENTES **TRANSF. EROG. CORRIENTES**

	<u>Cred. Presup.Inicial.</u>	<u>Cred. Presup.Modif.</u>	<u>Actual</u>	<u>No Utiliz.</u>	<u>Preventiva</u>	<u>Compromiso</u>	<u>Ord. Pagar</u>
TOTAL CTAS ESPECIALES	3.615.468,00	3.615.468,00	3.615.468,00	3.532.162,68	83.305,32	83.305,32	83.305,32
TOTAL ADM. CENTRAL	9.010.993.728,00	10.909.897.851,00	9.809.338.055,93	362.563.933,45	9.446.774.122,48	9.437.221.355,18	9.431.104.415,70
ENTE PROVINCIAL RIO COLORADO	41.096.055,00	41.096.055,00	79.705.375,26	6.384.758,22	73.320.617,04	73.187.379,73	67.682.763,46
TOTAL CON AFECTACION	41.096.055,00	41.096.055,00	79.705.375,26	6.384.758,22	73.320.617,04	73.187.379,73	67.682.763,46
TOTAL ORG. DESCENT.	41.096.055,00	41.096.055,00	79.705.375,26	6.384.758,22	73.320.617,04	73.187.379,73	67.682.763,46
TOTAL TRANSF. EROG. CORRIENTES	9.052.089.783,00	10.950.993.906,00	9.889.043.431,19	368.948.691,67	9.520.094.739,52	9.510.408.734,91	9.498.787.179,16

CONTADURIA GENERAL

PROVINCIA DE LA PAMPA

EROGACIONES CORRIENTES **TRANSF. EROG. DE CAPITAL**

	<u>Cred. Presup.Inicial.</u>	<u>Cred. Presup.Modif.</u>	<u>Actual</u>	<u>No Utiliz.</u>	<u>Preventiva</u>	<u>Compromiso</u>	<u>Ord. Pagar</u>
MINISTERIO DE GOBIERNO Y JUSTICIA	453.019,00	453.019,00	2.367.835,00	44.775,00	2.323.060,00	2.323.060,00	2.323.060,00
MINISTERIO DE DESARROLLO SOCIAL	10.000.000,00	30.000.000,00	50.996.000,00	17.688,26	50.978.311,74	50.818.748,53	50.818.748,53
MINISTERIO DE EDUCACION	469.689,00	469.689,00	404.039,00	172.155,00	231.884,00	231.884,00	231.884,00
MINISTERIO DE LA PRODUCCION	92.814.401,00	92.814.401,00	89.823.829,74	19.724.256,73	70.099.573,01	70.099.573,01	70.099.573,01
MINISTERIO DE HACIENDA Y FINANZAS	106.567.302,00	161.017.302,00	161.519.302,00	596,66	161.518.705,34	161.518.705,34	161.518.705,34
MINISTERIO DE SEGURIDAD	5.202.094,00	5.202.094,00	5.832.094,00	645.945,00	5.186.149,00	5.056.149,00	5.056.149,00
MINISTERIO DE OBRAS Y SERVICIOS PUBLICOS	191.500.000,00	191.500.000,00	83.434.155,98	3.971.167,85	79.462.988,13	79.462.987,48	79.462.987,48
SECRETARIA DE ASUNTOS MUNICIPALES	17.532.645,00	17.532.645,00	122.547.339,68	223.875,00	122.323.464,68	122.323.464,68	122.323.464,68
SECRETARIA DE CULTURA	2.439.400,00	2.439.400,00	2.439.400,00	1.239.400,00	1.200.000,00	1.200.000,00	1.200.000,00
TOTAL SIN AFECTACION	426.978.550,00	501.428.550,00	519.363.995,40	26.039.859,50	493.324.135,90	493.034.572,04	493.034.572,04
MINISTERIO DE DESARROLLO SOCIAL	33.024.981,00	33.024.981,00	59.022.316,78	6.267.449,49	52.754.867,29	52.321.925,20	52.321.925,20
MINISTERIO DE EDUCACION			90.387,00	90.387,00			
MINISTERIO DE LA PRODUCCION			972.947,66	727.947,66	245.000,00	245.000,00	245.000,00
MINISTERIO DE HACIENDA Y FINANZAS							
TOTAL CON AFECTACION	33.024.981,00	33.024.981,00	60.085.651,44	7.085.784,15	52.999.867,29	52.566.925,20	52.566.925,20
MINISTERIO DE EDUCACION	2.676.000,00	2.676.000,00	2.676.000,00	2.676.000,00			
TOTAL CTAS ESPECIALES	2.676.000,00	2.676.000,00	2.676.000,00	2.676.000,00			
TOTAL ADM. CENTRAL	462.679.531,00	537.129.531,00	582.125.646,84	35.801.643,65	546.324.003,19	545.601.497,24	545.601.497,24
INSTITUTO PROVINCIAL AUTARQUICO DE LA VIVIEN	100.000.000,00	160.000.000,00	84.242.610,21	9.592.362,21	74.650.248,00	74.648.184,00	37.467.434,40
TOTAL SIN AFECTACION	100.000.000,00	160.000.000,00	84.242.610,21	9.592.362,21	74.650.248,00	74.648.184,00	37.467.434,40
DIRECCION PROVINCIAL DE VIALIDAD	76.924.800,00	90.026.400,00	111.517.978,21	16.888.434,98	94.629.543,23	94.629.543,23	87.794.457,23
INSTITUTO PROVINCIAL AUTARQUICO DE LA VIVIEN	360.000.000,00	360.000.000,00	357.000.000,00	321.287.701,90	35.712.298,10	35.712.298,10	32.449.645,17
TOTAL CON AFECTACION	436.924.800,00	450.026.400,00	468.517.978,21	338.176.136,88	130.341.841,33	130.341.841,33	120.244.102,40
TOTAL ORG. DESCENT.	536.924.800,00	610.026.400,00	552.760.588,42	347.768.499,09	204.992.089,33	204.990.025,33	157.711.536,80

CONTADURIA GENERAL
PROVINCIA DE LA PAMPA

EROGACIONES CORRIENTES **TRANSF. EROG. DE CAPITAL**

	<u>Cred. Presup.Inicial.</u>	<u>Cred. Presup.Modif.</u>	<u>Actual</u>	<u>No Utiliz.</u>	<u>Preventiva</u>	<u>Compromiso</u>	<u>Ord. Pagar</u>
TOTAL TRANSF. EROG. DE CAPITAL	999.604.331,00	1.147.155.931,00	1.134.886.235,26	383.570.142,74	751.316.092,52	750.591.522,57	703.313.034,04

CONTADURIA GENERAL

PROVINCIA DE LA PAMPA

EROGACIONES CORRIENTES **CREDITO ADICIONAL**

	<u>Cred. Presup.Inicial.</u>	<u>Cred. Presup.Modif.</u>	<u>Actual</u>	<u>No Utiliz.</u>	<u>Preventiva</u>	<u>Compromiso</u>	<u>Ord. Pagar</u>
MINISTERIO DE HACIENDA Y FINANZAS	134.633.502,00	134.633.502,00	712.987,56	712.987,56			
TOTAL SIN AFECTACION	134.633.502,00	134.633.502,00	712.987,56	712.987,56			
MINISTERIO DE HACIENDA Y FINANZAS			24.900.000,00	24.900.000,00			
MINISTERIO DE SALUD							
TOTAL CON AFECTACION			24.900.000,00	24.900.000,00			
TOTAL ADM. CENTRAL	134.633.502,00	134.633.502,00	25.612.987,56	25.612.987,56			
TOTAL CREDITO ADICIONAL	134.633.502,00	134.633.502,00	25.612.987,56	25.612.987,56			

CONTADURIA GENERAL

PROVINCIA DE LA PAMPA

EROGACIONES DE CAPITAL

BIENES DE CAPITAL

	<u>Cred. Presup.Inicial.</u>	<u>Cred. Presup.Modif.</u>	<u>Actual</u>	<u>No Utiliz.</u>	<u>Preventiva</u>	<u>Compromiso</u>	<u>Ord. Pagar</u>
SECRETARIA DE ENERGIA Y MINERIA			6.956.000,00		6.956.000,00	6.956.000,00	6.956.000,00
MINISTERIO DE CONECTIVIDAD Y MODERNIZACION			291.896,42	52.744,42	239.152,00	239.152,00	239.152,00
PODER LEGISLATIVO	2.033.053,00	2.033.053,00	2.533.053,00	2.796,42	2.530.256,58	2.530.256,58	2.530.256,58
PODER JUDICIAL	8.167.863,00	8.167.863,00	17.399.198,65	1.009.606,39	16.389.592,26	16.389.592,26	15.740.217,90
SECRETARIA DE LA MUJER	186.697,00	186.697,00	216.484,00	59.707,00	156.777,00	156.484,00	156.484,00
MINISTERIO DE GOBIERNO Y JUSTICIA	702.730,00	702.730,00	3.091.019,58	132.606,38	2.958.413,20	2.894.106,78	2.894.106,78
MINISTERIO DE DESARROLLO SOCIAL	3.817.665,00	3.817.665,00	8.351.080,00	1.482.498,40	6.868.581,60	6.097.892,11	6.097.892,11
MINISTERIO DE EDUCACION	12.033.139,00	12.033.139,00	15.813.253,00	2.239.663,47	13.573.589,53	13.518.189,35	13.117.112,05
MINISTERIO DE LA PRODUCCION	3.233.843,00	3.233.843,00	21.281.210,50	9.712.713,78	11.568.496,72	5.370.736,92	5.370.736,92
MINISTERIO DE HACIENDA Y FINANZAS	14.697.889,00	14.697.889,00	22.461.572,00	1.413.986,79	21.047.585,21	21.033.186,10	21.033.186,10
SECRETARIA GENERAL DE LA GOBERNACION	5.680.690,00	5.680.690,00	7.238.065,00	1.781.591,40	5.456.473,60	5.396.300,99	5.374.700,99
FISCALIA DE ESTADO	109.050,00	109.050,00	229.400,00	46.887,80	182.512,20	54.162,20	54.162,20
TRIBUNAL DE CUENTAS	385.400,00	385.400,00	2.425.400,00	832.506,86	1.592.893,14	1.487.892,93	789.914,35
ASESORIA LETRADA DE GOBIERNO	140.400,00	140.400,00	140.400,00	40.168,00	100.232,00	100.232,00	100.232,00
MINISTERIO DE SEGURIDAD	39.684.212,00	41.224.212,00	49.727.712,00	1.767.407,11	47.960.304,89	45.810.944,06	45.810.944,06
CONTADURIA GENERAL	198.932,00	198.932,00	535.932,00	200.269,19	335.662,81	295.760,61	295.760,61
TESORERIA GENERAL	101.700,00	101.700,00	111.339,00	98.300,00	13.039,00	13.039,00	13.039,00
MINISTERIO DE OBRAS Y SERVICIOS PUBLICOS	92.588.875,00	92.588.875,00	96.473.068,58	43.016.144,44	53.456.924,14	53.420.724,14	53.420.724,14
FISCALIA DE INVESTIGACIONES ADMINISTRATIVAS	238.950,00	238.950,00	320.350,00	198,66	320.151,34	320.151,34	320.151,34
SECRETARIA DE ASUNTOS MUNICIPALES	489.130,00	489.130,00	819.633,00	490.485,22	329.147,78	329.147,78	329.147,78
SECRETARIA DE RECURSOS HIDRICOS	107.317,00	107.317,00	464.311,00	125.796,11	338.514,89	338.514,48	338.514,48
SECRETARIA DE DERECHOS HUMANOS	78.449,00	78.449,00	2.008.449,00	33.560,00	1.974.889,00	1.781.889,00	1.781.889,00
MINISTERIO DE DESARROLLO TERRITORIAL	2.428.309,00	2.428.309,00	2.506.309,00	2.050.538,84	455.770,16	455.770,16	455.770,16
MINISTERIO DE SALUD	52.794.502,00	53.394.502,00	89.384.952,00	3.404.929,62	85.980.022,38	84.680.929,04	80.261.714,04
SECRETARIA DE CULTURA	1.011.206,00	1.011.206,00	1.624.307,00	468.344,86	1.155.962,14	1.155.962,14	1.155.962,14
SECRETARIA DE CULTO	123.989,00	123.989,00	147.394,00	24.550,46	122.843,54	122.843,54	122.843,54
TOTAL SIN AFECTACION	241.033.990,00	243.173.990,00	352.551.788,73	70.488.001,62	282.063.787,11	270.949.859,51	264.760.614,27
PODER JUDICIAL	20.000,00	20.000,00	45.604,99	45.604,99			
MINISTERIO DE GOBIERNO Y JUSTICIA	704.808,00	704.808,00	1.605.578,60	1.063.904,00	541.674,60	541.674,60	541.674,60
MINISTERIO DE DESARROLLO SOCIAL			172.273,25	1.140,40	171.132,85	171.132,85	171.132,85
MINISTERIO DE EDUCACION			215.032,20	16.336,32	198.695,88	198.695,88	198.695,88

CONTADURIA GENERAL

PROVINCIA DE LA PAMPA

EROGACIONES DE CAPITAL

BIENES DE CAPITAL

	<u>Cred. Presup.Inicial.</u>	<u>Cred. Presup.Modif.</u>	<u>Actual</u>	<u>No Utiliz.</u>	<u>Preventiva</u>	<u>Compromiso</u>	<u>Ord. Pagar</u>
MINISTERIO DE LA PRODUCCION	946.840,00	946.840,00	20.688.745,95	3.576.973,70	17.111.772,25	11.441.648,10	8.586.488,10
SECRETARIA GENERAL DE LA GOBERNACION			2.440.000,00	415.771,92	2.024.228,08	1.918.248,08	1.918.248,08
MINISTERIO DE SEGURIDAD	2.280.000,00	2.280.000,00	3.857.893,20	2.030.161,71	1.827.731,49	1.827.731,49	1.827.731,49
MINISTERIO DE OBRAS Y SERVICIOS PUBLICOS	20.500.000,00	20.500.000,00	20.600.000,00	505.791,77	20.094.208,23	19.898.053,53	19.898.053,53
MINISTERIO DE DESARROLLO TERRITORIAL			46.850,00		46.850,00	46.850,00	46.850,00
MINISTERIO DE SALUD	37.570.265,00	42.570.265,00	81.640.170,16	20.279.171,08	61.360.999,08	49.632.108,74	41.009.886,39
TOTAL CON AFECTACION	62.021.913,00	67.021.913,00	131.312.148,35	27.934.855,89	103.377.292,46	85.676.143,27	74.198.760,92
SECRETARIA DE ENERGIA Y MINERIA			700.000,00	502.390,79	197.609,21	197.609,21	197.609,21
MINISTERIO DE EDUCACION	2.309.578,00	2.309.578,00	2.364.044,00	2.349.024,00	15.020,00	15.020,00	15.020,00
MINISTERIO DE LA PRODUCCION	400.000,00	400.000,00	800.000,00	800.000,00			
MINISTERIO DE OBRAS Y SERVICIOS PUBLICOS	2.000.000,00	2.000.000,00	3.200.000,00	831.801,72	2.368.198,28	2.368.198,28	2.368.198,28
MINISTERIO DE SALUD	48.000,00	48.000,00	48.000,00	48.000,00			
TOTAL CTAS ESPECIALES	4.757.578,00	4.757.578,00	7.112.044,00	4.531.216,51	2.580.827,49	2.580.827,49	2.580.827,49
TOTAL ADM. CENTRAL	307.813.481,00	314.953.481,00	490.975.981,08	102.954.074,02	388.021.907,06	359.206.830,27	341.540.202,68
ENTE PROVINCIAL RIO COLORADO	7.145.491,00	7.145.491,00	9.702.797,52	9.202.063,29	500.734,23	500.734,23	500.734,23
DIRECCION PROVINCIAL DE VIALIDAD	47.164.312,00	47.164.312,00	89.811.187,00	2.339.587,36	87.471.599,64	87.471.599,64	87.471.599,64
INSTITUTO PROVINCIAL AUTARQUICO DE LA VIVIEN	2.000.000,00	2.000.000,00	6.700.000,00	3.711.326,98	2.988.673,02	2.004.903,02	2.004.903,02
TOTAL CON AFECTACION	56.309.803,00	56.309.803,00	106.213.984,52	15.252.977,63	90.961.006,89	89.977.236,89	89.977.236,89
TOTAL ORG. DESCENT.	56.309.803,00	56.309.803,00	106.213.984,52	15.252.977,63	90.961.006,89	89.977.236,89	89.977.236,89
TOTAL BIENES DE CAPITAL	364.123.284,00	371.263.284,00	597.189.965,60	118.207.051,65	478.982.913,95	449.184.067,16	431.517.439,57

CONTADURIA GENERAL

PROVINCIA DE LA PAMPA

EROGACIONES DE CAPITAL

TRABAJOS PUBLICOS

	<u>Cred. Presup.Inicial.</u>	<u>Cred. Presup.Modif.</u>	<u>Actual</u>	<u>No Utiliz.</u>	<u>Preventiva</u>	<u>Compromiso</u>	<u>Ord. Pagar</u>
PODER LEGISLATIVO	2.500.000,00	2.500.000,00	2.000.000,00	3.546,23	1.996.453,77	1.996.453,77	1.996.453,77
MINISTERIO DE OBRAS Y SERVICIOS PUBLICOS	757.822.279,00	757.822.279,00	507.257.223,18	17.615.536,35	489.641.686,83	430.059.165,65	424.221.994,91
TOTAL SIN AFECTACION	760.322.279,00	760.322.279,00	509.257.223,18	17.619.082,58	491.638.140,60	432.055.619,42	426.218.448,68
PODER LEGISLATIVO							
PODER JUDICIAL	15.186.103,00	15.186.103,00	15.186.103,00	15.186.103,00			
MINISTERIO DE OBRAS Y SERVICIOS PUBLICOS	1.398.737.494,00	1.398.737.494,00	1.447.866.494,00	268.419.809,52	1.179.446.684,48	1.123.767.016,29	1.123.767.016,29
TOTAL CON AFECTACION	1.413.923.597,00	1.413.923.597,00	1.463.052.597,00	283.605.912,52	1.179.446.684,48	1.123.767.016,29	1.123.767.016,29
MINISTERIO DE EDUCACION	84.539.737,00	84.539.737,00	123.277.709,31	23.577.091,23	99.700.618,08	99.700.618,08	99.700.618,08
MINISTERIO DE HACIENDA Y FINANZAS	84.308.833,00	84.308.833,00	84.308.833,00	15.670.962,00	68.637.871,00	68.637.871,00	68.637.871,00
MINISTERIO DE OBRAS Y SERVICIOS PUBLICOS	1.000.000,00	1.000.000,00					
TOTAL CTAS ESPECIALES	169.848.570,00	169.848.570,00	207.586.542,31	39.248.053,23	168.338.489,08	168.338.489,08	168.338.489,08
TOTAL ADM. CENTRAL	2.344.094.446,00	2.344.094.446,00	2.179.896.362,49	340.473.048,33	1.839.423.314,16	1.724.161.124,79	1.718.323.954,05
ENTE PROVINCIAL RIO COLORADO	23.538.348,00	23.538.348,00	47.578.568,47	22.217.865,00	25.360.703,47	24.040.220,47	24.040.220,47
DIRECCION PROVINCIAL DE VIALIDAD	123.000.000,00	123.000.000,00	169.700.000,00	23.977.981,97	145.722.018,03	145.722.018,03	107.730.920,99
INSTITUTO PROVINCIAL AUTARQUICO DE LA VIVIEN	4.659.015,00	4.659.015,00	11.291.084,79	4.659.015,00	6.632.069,79	6.632.069,79	6.632.069,79
TOTAL SIN AFECTACION	151.197.363,00	151.197.363,00	228.569.653,26	50.854.861,97	177.714.791,29	176.394.308,29	138.403.211,25
ENTE PROVINCIAL RIO COLORADO	9.047.257,00	9.047.257,00	9.047.257,00	6.202,03	9.041.054,97	8.853.861,53	8.853.861,53
DIRECCION PROVINCIAL DE VIALIDAD	1.790.793.060,00	1.942.015.659,00	1.897.086.334,00	111.168.612,06	1.785.917.721,94	1.785.917.721,94	1.638.495.846,24
INSTITUTO PROVINCIAL AUTARQUICO DE LA VIVIEN	216.298.719,00	216.298.719,00	238.422.111,00	2.032.511,51	236.389.599,49	235.241.850,13	226.671.666,60
TOTAL CON AFECTACION	2.016.139.036,00	2.167.361.635,00	2.144.555.702,00	113.207.325,60	2.031.348.376,40	2.030.013.433,60	1.874.021.374,37
TOTAL ORG. DESCENT.	2.167.336.399,00	2.318.558.998,00	2.373.125.355,26	164.062.187,57	2.209.063.167,69	2.206.407.741,89	2.012.424.585,62
TOTAL TRABAJOS PUBLICOS	4.511.430.845,00	4.662.653.444,00	4.553.021.717,75	504.535.235,90	4.048.486.481,85	3.930.568.866,68	3.730.748.539,67

CONTADURIA GENERAL

PROVINCIA DE LA PAMPA

EROGACIONES DE CAPITAL

BIENES PREEXISTENTES

	<u>Cred. Presup.Inicial.</u>	<u>Cred. Presup.Modif.</u>	<u>Actual</u>	<u>No Utiliz.</u>	<u>Preventiva</u>	<u>Compromiso</u>	<u>Ord. Pagar</u>
MINISTERIO DE SEGURIDAD			30.000,00		30.000,00	30.000,00	30.000,00
MINISTERIO DE OBRAS Y SERVICIOS PUBLICOS	6.250.000,00	6.250.000,00	85.086,00	85.086,00			
SECRETARIA DE RECURSOS HIDRICOS	610.750,00	610.750,00	610.750,00	610.750,00			
TOTAL SIN AFECTACION	6.860.750,00	6.860.750,00	725.836,00	695.836,00	30.000,00	30.000,00	30.000,00
SECRETARIA GENERAL DE LA GOBERNACION			215.000,00		215.000,00	215.000,00	215.000,00
TOTAL CON AFECTACION			215.000,00		215.000,00	215.000,00	215.000,00
MINISTERIO DE OBRAS Y SERVICIOS PUBLICOS			120.000,00		120.000,00	88.550,00	88.550,00
TOTAL CTAS ESPECIALES			120.000,00		120.000,00	88.550,00	88.550,00
TOTAL ADM. CENTRAL	6.860.750,00	6.860.750,00	1.060.836,00	695.836,00	365.000,00	333.550,00	333.550,00
INSTITUTO PROVINCIAL AUTARQUICO DE LA VIVIEN							
TOTAL SIN AFECTACION							
INSTITUTO PROVINCIAL AUTARQUICO DE LA VIVIEN	5.000.000,00	5.000.000,00					
TOTAL CON AFECTACION	5.000.000,00	5.000.000,00					
TOTAL ORG. DESCENT.	5.000.000,00	5.000.000,00					
TOTAL BIENES PREEXISTENTES	11.860.750,00	11.860.750,00	1.060.836,00	695.836,00	365.000,00	333.550,00	333.550,00

CONTADURIA GENERAL

PROVINCIA DE LA PAMPA

EROGACIONES DE CAPITAL **PRESTAMOS**

	<u>Cred. Presup.Inicial.</u>	<u>Cred. Presup.Modif.</u>	<u>Actual</u>	<u>No Utiliz.</u>	<u>Preventiva</u>	<u>Compromiso</u>	<u>Ord. Pagar</u>
PODER JUDICIAL	6.150,00	6.150,00	6.150,00	5.021,16	1.128,84	1.128,84	1.128,84
MINISTERIO DE DESARROLLO SOCIAL	4.815.000,00	4.815.000,00	4.815.000,00		4.815.000,00	4.815.000,00	4.815.000,00
MINISTERIO DE EDUCACION	274.500,00	274.500,00	274.500,00	4.500,00	270.000,00	192.000,00	192.000,00
MINISTERIO DE LA PRODUCCION	109.205.366,00	109.205.366,00	97.638.719,00	5.171.474,68	92.467.244,32	80.997.349,63	1.349.748,78
MINISTERIO DE HACIENDA Y FINANZAS	1.680.555.574,00	1.735.055.574,00	2.594.939.457,94	83.510.164,94	2.511.429.293,00	2.511.429.293,00	2.511.429.293,00
MINISTERIO DE OBRAS Y SERVICIOS PUBLICOS	30.000,00	30.000,00	123.010.000,00	10.000,00	123.000.000,00	123.000.000,00	123.000.000,00
MINISTERIO DE DESARROLLO TERRITORIAL	104.678.888,00	104.678.888,00	51.259.822,14	32.943.822,14	18.316.000,00	18.316.000,00	18.316.000,00
TOTAL SIN AFECTACION	1.899.565.478,00	1.954.065.478,00	2.871.943.649,08	121.644.982,92	2.750.298.666,16	2.738.750.771,47	2.659.103.170,62
MINISTERIO DE DESARROLLO SOCIAL	1.372.150,00	1.372.150,00	2.509.093,39	937.033,39	1.572.060,00	1.572.060,00	1.572.060,00
MINISTERIO DE LA PRODUCCION	21.220.000,00	21.220.000,00	31.929.017,00	15.175.304,38	16.753.712,62	16.500.089,02	16.500.089,02
TOTAL CON AFECTACION	22.592.150,00	22.592.150,00	34.438.110,39	16.112.337,77	18.325.772,62	18.072.149,02	18.072.149,02
TOTAL ADM. CENTRAL	1.922.157.628,00	1.976.657.628,00	2.906.381.759,47	137.757.320,69	2.768.624.438,78	2.756.822.920,49	2.677.175.319,64
ENTE PROVINCIAL RIO COLORADO	17.612.595,00	17.612.595,00	34.345.160,83	3.032.807,44	31.312.353,39		
INSTITUTO PROVINCIAL AUTARQUICO DE LA VIVIEN	68.314.392,00	68.314.392,00	46.491.000,00	891.000,00	45.600.000,00	45.600.000,00	45.600.000,00
TOTAL CON AFECTACION	85.926.987,00	85.926.987,00	80.836.160,83	3.923.807,44	76.912.353,39	45.600.000,00	45.600.000,00
TOTAL ORG. DESCENT.	85.926.987,00	85.926.987,00	80.836.160,83	3.923.807,44	76.912.353,39	45.600.000,00	45.600.000,00
TOTAL PRESTAMOS	2.008.084.615,00	2.062.584.615,00	2.987.217.920,30	141.681.128,13	2.845.536.792,17	2.802.422.920,49	2.722.775.319,64

CONTADURIA GENERAL

PROVINCIA DE LA PAMPA

EROGACIONES DE CAPITAL

CREDITO ADICIONAL P/EROG.CAP

	<u>Cred. Presup.Inicial.</u>	<u>Cred. Presup.Modif.</u>	<u>Actual</u>	<u>No Utiliz.</u>	<u>Preventiva</u>	<u>Compromiso</u>	<u>Ord. Pagar</u>
MINISTERIO DE HACIENDA Y FINANZAS			159.639,00	159.639,00			
TOTAL SIN AFECTACION			159.639,00	159.639,00			
TOTAL ADM. CENTRAL			159.639,00	159.639,00			
TOTAL CREDITO ADICIONAL P/EROG.CAP			159.639,00	159.639,00			

CONTADURIA GENERAL
 PROVINCIA DE LA PAMPA

OTRAS EROGACIONES

CONTRIBUCIONES P/FINANC.EROG.CTES.

	<u>Cred. Presup.Inicial.</u>	<u>Cred. Presup.Modif.</u>	<u>Actual</u>	<u>No Utiliz.</u>	<u>Preventiva</u>	<u>Compromiso</u>	<u>Ord. Pagar</u>
CONTADURIA GENERAL	50.000.000,00	71.000.000,00	75.000.000,00	5.534.550,79	69.465.449,21	69.073.311,01	69.073.311,01
TOTAL CTAS ESPECIALES	50.000.000,00	71.000.000,00	75.000.000,00	5.534.550,79	69.465.449,21	69.073.311,01	69.073.311,01
TOTAL ADM. CENTRAL	50.000.000,00	71.000.000,00	75.000.000,00	5.534.550,79	69.465.449,21	69.073.311,01	69.073.311,01
DIRECCION PROVINCIAL DE VIALIDAD	40.000.000,00	40.000.000,00	65.110.329,41	3.688.539,41	61.421.790,00	61.421.790,00	61.421.790,00
TOTAL CON AFECTACION	40.000.000,00	40.000.000,00	65.110.329,41	3.688.539,41	61.421.790,00	61.421.790,00	61.421.790,00
TOTAL ORG. DESCENT.	40.000.000,00	40.000.000,00	65.110.329,41	3.688.539,41	61.421.790,00	61.421.790,00	61.421.790,00
TOTAL CONTRIBUCIONES P/FINANC.EROG.CTES.	90.000.000,00	111.000.000,00	140.110.329,41	9.223.090,20	130.887.239,21	130.495.101,01	130.495.101,01

CONTADURIA GENERAL

PROVINCIA DE LA PAMPA

OTRAS EROGACIONES

AMORTIZACION DE DEUDAS

	<u>Cred. Presup.Inicial.</u>	<u>Cred. Presup.Modif.</u>	<u>Actual</u>	<u>No Utiliz.</u>	<u>Preventiva</u>	<u>Compromiso</u>	<u>Ord. Pagar</u>
MINISTERIO DE HACIENDA Y FINANZAS	11.585.000,00	11.585.000,00	11.585.000,00	10.320.517,33	1.264.482,67	1.264.482,67	1.264.482,67
TOTAL SIN AFECTACION	11.585.000,00	11.585.000,00	11.585.000,00	10.320.517,33	1.264.482,67	1.264.482,67	1.264.482,67
MINISTERIO DE HACIENDA Y FINANZAS	177.401.100,00	177.401.100,00	177.401.100,00	106.759.014,48	70.642.085,52	70.642.085,52	70.642.085,52
TOTAL CTAS ESPECIALES	177.401.100,00	177.401.100,00	177.401.100,00	106.759.014,48	70.642.085,52	70.642.085,52	70.642.085,52
TOTAL ADM. CENTRAL	188.986.100,00	188.986.100,00	188.986.100,00	117.079.531,81	71.906.568,19	71.906.568,19	71.906.568,19
INSTITUTO PROVINCIAL AUTARQUICO DE LA VIVIEN							
TOTAL CON AFECTACION							
TOTAL ORG. DESCENT.							
TOTAL AMORTIZACION DE DEUDAS	188.986.100,00	188.986.100,00	188.986.100,00	117.079.531,81	71.906.568,19	71.906.568,19	71.906.568,19
TOTAL GENERAL :	44.408.302.674,00	50.745.015.898,00	51.397.912.225,56	2.570.022.074,39	48.827.890.151,17	48.361.807.097,77	47.910.566.467,41

GASTO PUBLICO CONSOLIDADO POR FINALIDAD Y POR FUNCIONES

<u>FUN</u>	<u>DENOMINACION</u>	<u>CRED. PRESUP.INICIAL</u>	<u>CRED. PRESUP.MODIF</u>	<u>CREDITO ACTUAL</u>	<u>AFECT. PREVE NTIVA</u>	<u>COMPROMISO</u>
110	ADMINIST. FISCAL	395.418.860,00	3.483.703.414,00	491.194.870,62	398.249.506,84	393.599.745,12
120	CONTROL FISCAL	127.244.002,00	128.644.002,00	159.588.269,39	157.777.795,95	153.717.551,79
130	LEGISLACION	590.209.871,00	591.049.871,00	708.627.165,70	707.658.563,96	705.973.676,56
140	JUSTICIA	1.613.495.137,00	1.634.695.137,00	1.903.776.881,10	1.878.738.858,64	1.870.739.899,28
150	CULTO	6.592.268,00	6.592.268,00	9.212.999,87	9.168.151,02	8.656.733,23
160	APOYO A GOB. MUNICIP.	5.173.592.306,00	6.144.178.411,00	6.437.221.907,61	6.430.474.534,66	6.430.213.748,74
190	ADMINIST. GRAL. S/D.	1.438.230.121,00	1.466.230.121,00	1.411.296.557,65	1.344.031.766,68	1.326.884.629,03
		9.344.782.565,00	13.455.093.224,00	11.120.918.651,94	10.926.099.177,75	10.889.785.983,75
210	POLICIA INTERIOR	3.703.515.110,00	3.769.166.208,00	3.096.337.431,40	3.066.398.733,08	3.044.370.935,97
220	RECLUSION Y CORREC.	32.416.250,00	32.416.250,00	31.962.174,00	30.978.750,00	29.744.625,00
290	SEGURIDAD SIN DISCRIMINAR	94.613.580,00	94.613.580,00	118.873.712,80	117.391.304,85	112.839.274,97
		3.830.544.940,00	3.896.196.038,00	3.247.173.318,20	3.214.768.787,93	3.186.954.835,94
310	ATENCION MEDICA	6.119.941.954,00	6.486.713.827,00	7.686.952.038,28	7.307.856.286,40	7.178.096.482,07
320	SANEAMIENTO AMBIENT.	577.282.676,00	578.157.676,00	657.576.798,02	616.492.348,30	608.361.861,84
390	SALUD SIN DISCRIMINAR	21.699.012,00	28.043.164,00	38.693.416,69	37.467.050,76	36.960.073,85
		6.718.923.642,00	7.092.914.667,00	8.383.222.252,99	7.961.815.685,46	7.823.418.417,76
410	SEGURIDAD SOCIAL	1.854.005.754,00	2.511.794.067,00	3.318.570.496,79	3.180.987.166,29	3.180.298.239,13
420	VIVIENDA Y URBANISMO	991.773.081,00	1.051.773.081,00	997.195.181,50	633.650.252,24	629.088.415,62
430	ASISTENCIA SOCIAL	505.312.428,00	677.002.210,00	719.228.351,85	688.334.490,17	679.140.151,61
440	DEPORTES Y RECREAC.	465.606.723,00	470.656.723,00	353.874.117,40	352.226.639,18	298.832.628,40
450	PROMOCION SOCIAL	95.367.344,00	99.867.344,00	95.030.915,40	86.617.561,62	85.137.794,82
490	BIENESTAR SOCIAL S/D.	501.382.161,00	542.342.070,00	671.993.622,97	658.016.900,56	645.660.985,95
		4.413.447.491,00	5.353.435.495,00	6.155.892.685,91	5.599.833.010,06	5.518.158.215,53
510	CULTURA	119.985.155,00	125.341.024,00	150.639.953,55	141.646.310,02	140.136.588,51

GASTO PUBLICO CONSOLIDADO POR FINALIDAD Y POR FUNCIONES

<u>FUN</u>	<u>DENOMINACION</u>	<u>CRED. PRESUP.INICIAL</u>	<u>CRED. PRESUP.MODIF</u>	<u>CREDITO ACTUAL</u>	<u>AFECT. PREVE NTIVA</u>	<u>COMPROMISO</u>
520	EDUCACION ELEMENTAL	6.057.494.030,00	6.333.355.254,00	7.013.861.799,41	6.879.707.642,04	6.841.673.029,30
530	EDUCACION MEDIA Y TEC.	4.535.341.989,00	4.667.174.751,00	5.194.684.382,13	5.182.967.883,70	5.175.211.288,66
540	EDUCACION TERC. Y UNIV.	383.222.227,00	385.739.930,00	383.934.571,54	374.057.251,04	373.821.335,83
590	CULTURA Y EDUC. S/DISC.	695.832.166,00	696.832.166,00	607.891.521,84	457.098.396,80	435.705.662,70
		11.791.875.567,00	12.208.443.125,00	13.351.012.228,47	13.035.477.483,60	12.966.547.905,00
620	INVESTIGACION Y DESARROLLO	36.228.051,00	42.728.051,00	54.525.731,54	53.499.131,91	52.563.444,30
690	CIENCIA Y TECNICA S/DISCR.	2.949.184,00	2.949.184,00	1.497.231,58	1.292.582,39	1.135.112,39
		39.177.235,00	45.677.235,00	56.022.963,12	54.791.714,30	53.698.556,69
710	SUELO, RIEGO, DESAG.	191.748.990,00	191.748.990,00	288.880.629,57	242.272.414,87	204.423.545,96
720	AGRIC., GAN. Y REC.	291.103.580,00	292.384.261,00	390.225.594,65	255.942.097,21	235.778.671,03
730	ENERGIA Y COMBUSTIB.	3.450.942.169,00	3.645.942.169,00	3.616.634.098,48	3.176.673.049,60	3.159.009.811,78
740	INDUSTRIA	329.800.936,00	329.800.936,00	332.113.763,04	307.965.387,47	294.083.811,75
750	TURISMO	38.894.523,00	38.894.523,00	46.820.443,02	45.237.469,14	43.874.691,01
760	TRANSPORTE VIAL	2.208.543.412,00	2.393.967.611,00	2.507.061.202,33	2.307.243.235,81	2.304.934.612,20
765	COMUNICACIONES	393.858.929,00	414.858.929,00	450.496.766,12	444.103.810,03	438.976.110,55
770	COMERCIO ALMACENAJE	8.331.610,00	8.331.610,00	10.876.501,72	10.736.867,20	9.743.056,00
790	DESARR.DE ECONOMIA S/D	803.488.967,00	803.488.967,00	845.427.338,59	783.319.258,71	771.200.308,99
		7.716.713.116,00	8.119.417.996,00	8.488.536.337,52	7.573.493.590,04	7.462.024.619,27
810	DEUDA PUBLICA	273.852.018,00	273.852.018,00	266.037.358,00	258.816.894,63	258.816.894,63
		273.852.018,00	273.852.018,00	266.037.358,00	258.816.894,63	258.816.894,63
TOTAL GENERAL		44.129.316.574,00	50.445.029.798,00	51.068.815.796,15	48.625.096.343,77	48.159.405.428,57

<u>SECCION</u>	<u>SECTOR</u>	<u>PPRI</u>	<u>CREDITO PRESUP.INICIAL</u>	<u>CREDITO PRESUP.MODIF</u>	<u>CRED. ACTUAL</u>	<u>PREVENTIVA</u>	<u>COMPROMISO</u>
01	1	010 PERSONAL	2.922.086.666,00	5.963.485.343,00	3.521.984.699,72	3.440.988.766,74	3.420.327.865,19
01	1	011 BIENES Y SERVICIOS NO PERSONALES	657.040.050,00	755.365.927,00	738.716.388,92	699.304.983,04	686.784.858,05
		OPERACION	3.579.126.716,00	6.718.851.270,00	4.260.701.088,64	4.140.293.749,78	4.107.112.723,24
01	2	020 INTERESES DE LA DEUDA	5.139.095,00	5.139.095,00	5.290.868,79	4.567.252,35	4.565.142,40
		INTERESES DE LA DEUDA	5.139.095,00	5.139.095,00	5.290.868,79	4.567.252,35	4.565.142,40
01	3	030 TRANSF. EROG. CORRIENTES	5.178.613.672,00	6.094.749.777,00	6.262.213.908,03	6.255.975.259,88	6.255.975.259,88
01	3	031 TRANSF. EROG. DE CAPITAL	160.552.966,00	215.002.966,00	286.434.476,68	286.165.230,02	286.165.230,02
		TRANSFERENCIAS	5.339.166.638,00	6.309.752.743,00	6.548.648.384,71	6.542.140.489,90	6.542.140.489,90
01	4	040 CREDITO ADICIONAL	134.633.502,00	134.633.502,00	25.612.987,56		
		A CLASIFICAR	134.633.502,00	134.633.502,00	25.612.987,56		
		EROGACIONES CORRIENTES	9.058.065.951,00	13.168.376.610,00	10.840.253.329,70	10.687.001.492,03	10.653.818.355,54
02	5	050 BIENES DE CAPITAL	29.646.155,00	29.646.155,00	55.698.132,24	48.722.775,10	48.369.027,56
02	5	051 TRABAJOS PUBLICOS	257.064.309,00	257.064.309,00	224.801.401,00	190.373.781,78	187.597.471,81
		INVERSION REAL	286.710.464,00	286.710.464,00	280.499.533,24	239.096.556,88	235.966.499,37
02	7	070 PRESTAMOS	6.150,00	6.150,00	6.150,00	1.128,84	1.128,84
		INVERSION FINANCIERA	6.150,00	6.150,00	6.150,00	1.128,84	1.128,84
02	8	080 CREDITO ADICIONAL P/EROG.CAP			159.639,00		
		A CLASIFICAR			159.639,00		
		EROGACIONES DE CAPITAL	286.716.614,00	286.716.614,00	280.665.322,24	239.097.685,72	235.967.628,21
TOTAL ADMINIST. GENERAL			9.344.782.565,00	13.455.093.224,00	11.120.918.651,94	10.926.099.177,75	10.889.785.983,75

<u>SECCION</u>	<u>SECTOR</u>	<u>PPRI</u>	<u>CREDITO PRESUP.INICIAL</u>	<u>CREDITO PRESUP.MODIF</u>	<u>CRED. ACTUAL</u>	<u>PREVENTIVA</u>	<u>COMPROMISO</u>
01	1	010 PERSONAL	2.458.886.662,00	2.458.886.662,00	2.744.771.432,37	2.744.715.842,30	2.729.811.703,03
01	1	011 BIENES Y SERVICIOS NO PERSONALES	212.062.786,00	266.973.884,00	280.437.629,30	261.621.050,91	254.410.054,91
		OPERACION	2.670.949.448,00	2.725.860.546,00	3.025.209.061,67	3.006.336.893,21	2.984.221.757,94
01	2	020 INTERESES DE LA DEUDA			2.133.475,56	2.126.600,73	1.022.646,88
		INTERESES DE LA DEUDA			2.133.475,56	2.126.600,73	1.022.646,88
01	3	030 TRANSF. EROG. CORRIENTES	1.088.206.363,00	1.097.406.363,00	134.105.258,77	125.610.989,17	125.578.159,17
01	3	031 TRANSF. EROG. DE CAPITAL	5.202.094,00	5.202.094,00	5.832.094,00	5.186.149,00	5.056.149,00
		TRANSFERENCIAS	1.093.408.457,00	1.102.608.457,00	139.937.352,77	130.797.138,17	130.634.308,17
		EROGACIONES CORRIENTES	3.764.357.905,00	3.828.469.003,00	3.167.279.890,00	3.139.260.632,11	3.115.878.712,99
02	5	050 BIENES DE CAPITAL	40.051.274,00	41.591.274,00	51.472.667,20	49.201.845,82	47.052.484,99
02	5	051 TRABAJOS PUBLICOS	26.135.761,00	26.135.761,00	28.390.761,00	26.276.310,00	23.993.637,96
		INVERSION REAL	66.187.035,00	67.727.035,00	79.863.428,20	75.478.155,82	71.046.122,95
02	6	060 BIENES PREEXISTENTES			30.000,00	30.000,00	30.000,00
		BIENES PREEXISTENTES			30.000,00	30.000,00	30.000,00
		EROGACIONES DE CAPITAL	66.187.035,00	67.727.035,00	79.893.428,20	75.508.155,82	71.076.122,95
TOTAL SEGURIDAD			3.830.544.940,00	3.896.196.038,00	3.247.173.318,20	3.214.768.787,93	3.186.954.835,94

<u>SECCION</u>	<u>SECTOR</u>	<u>PPRI</u>	<u>CREDITO PRESUP.INICIAL</u>	<u>CREDITO PRESUP.MODIF</u>	<u>CRED. ACTUAL</u>	<u>PREVENTIVA</u>	<u>COMPROMISO</u>
01	1	010 PERSONAL	3.955.472.765,00	3.955.472.765,00	4.960.242.349,97	4.956.733.753,74	4.922.309.749,33
01	1	011 BIENES Y SERVICIOS NO PERSONALES	1.253.956.453,00	1.617.440.794,00	1.866.796.811,99	1.668.048.461,49	1.612.809.600,66
		OPERACION	5.209.429.218,00	5.572.913.559,00	6.827.039.161,96	6.624.782.215,23	6.535.119.349,99
01	2	020 INTERESES DE LA DEUDA			158.233,19	16.003,00	16.002,92
		INTERESES DE LA DEUDA			158.233,19	16.003,00	16.002,92
01	3	030 TRANSF. EROG. CORRIENTES	101.698.149,00	107.204.833,00	94.580.771,52	48.801.232,18	46.271.652,40
01	3	031 TRANSF. EROG. DE CAPITAL	148.000.000,00	148.000.000,00	65.660.118,98	65.389.443,13	65.389.442,48
		TRANSFERENCIAS	249.698.149,00	255.204.833,00	160.240.890,50	114.190.675,31	111.661.094,88
		EROGACIONES CORRIENTES	5.459.127.367,00	5.828.118.392,00	6.987.438.285,65	6.738.988.893,54	6.646.796.447,79
02	5	050 BIENES DE CAPITAL	111.586.089,00	116.586.089,00	204.386.444,16	180.366.083,09	167.260.955,41
02	5	051 TRABAJOS PUBLICOS	1.141.319.436,00	1.141.319.436,00	1.067.476.687,18	919.245.708,83	886.146.014,56
		INVERSION REAL	1.252.905.525,00	1.257.905.525,00	1.271.863.131,34	1.099.611.791,92	1.053.406.969,97
02	6	060 BIENES PREEXISTENTES	6.860.750,00	6.860.750,00	910.836,00	215.000,00	215.000,00
		BIENES PREEXISTENTES	6.860.750,00	6.860.750,00	910.836,00	215.000,00	215.000,00
02	7	070 PRESTAMOS	30.000,00	30.000,00	123.010.000,00	123.000.000,00	123.000.000,00
		INVERSION FINANCIERA	30.000,00	30.000,00	123.010.000,00	123.000.000,00	123.000.000,00
		EROGACIONES DE CAPITAL	1.259.796.275,00	1.264.796.275,00	1.395.783.967,34	1.222.826.791,92	1.176.621.969,97
TOTAL SALUD			6.718.923.642,00	7.092.914.667,00	8.383.222.252,99	7.961.815.685,46	7.823.418.417,76

<u>SECCION</u>	<u>SECTOR</u>	<u>PPRI</u>	<u>CREDITO PRESUP.INICIAL</u>	<u>CREDITO PRESUP.MODIF</u>	<u>CRED. ACTUAL</u>	<u>PREVENTIVA</u>	<u>COMPROMISO</u>
01	1	010 PERSONAL	552.560.153,00	552.560.153,00	669.286.446,92	668.963.308,59	651.141.595,46
01	1	011 BIENES Y SERVICIOS NO PERSONALES	277.506.965,00	302.131.874,00	341.768.847,81	328.038.056,48	323.734.975,68
		OPERACION	830.067.118,00	854.692.027,00	1.011.055.294,73	997.001.365,07	974.876.571,14
01	2	020 INTERESES DE LA DEUDA	20.000,00	20.000,00	20.663,70	663,70	663,70
		INTERESES DE LA DEUDA	20.000,00	20.000,00	20.663,70	663,70	663,70
01	3	030 TRANSF. EROG. CORRIENTES	1.014.901.877,00	1.795.164.972,00	1.745.362.628,06	1.654.951.092,90	1.651.831.622,42
01	3	031 TRANSF. EROG. DE CAPITAL	503.024.981,00	583.024.981,00	551.260.926,99	214.095.725,13	213.501.155,83
		TRANSFERENCIAS	1.517.926.858,00	2.378.189.953,00	2.296.623.555,05	1.869.046.818,03	1.865.332.778,25
		EROGACIONES CORRIENTES	2.348.013.976,00	3.232.901.980,00	3.307.699.513,48	2.866.048.846,80	2.840.210.013,09
02	5	050 BIENES DE CAPITAL	7.068.811,00	7.668.811,00	19.080.466,25	13.454.299,92	11.477.711,43
02	5	051 TRABAJOS PUBLICOS	649.598.547,00	649.598.547,00	541.443.579,79	518.907.976,28	465.048.603,95
		INVERSION REAL	656.667.358,00	657.267.358,00	560.524.046,04	532.362.276,20	476.526.315,38
02	6	060 BIENES PREEXISTENTES	5.000.000,00	5.000.000,00			
		BIENES PREEXISTENTES	5.000.000,00	5.000.000,00			
02	7	070 PRESTAMOS	1.403.766.157,00	1.458.266.157,00	2.287.669.126,39	2.201.421.887,06	2.201.421.887,06
		INVERSION FINANCIERA	1.403.766.157,00	1.458.266.157,00	2.287.669.126,39	2.201.421.887,06	2.201.421.887,06
		EROGACIONES DE CAPITAL	2.065.433.515,00	2.120.533.515,00	2.848.193.172,43	2.733.784.163,26	2.677.948.202,44
TOTAL BIENESTAR SOCIAL			4.413.447.491,00	5.353.435.495,00	6.155.892.685,91	5.599.833.010,06	5.518.158.215,53

<u>SECCION</u>	<u>SECTOR</u>	<u>PPRI</u>	<u>CREDITO PRESUP.INICIAL</u>	<u>CREDITO PRESUP.MODIF</u>	<u>CRED. ACTUAL</u>	<u>PREVENTIVA</u>	<u>COMPROMISO</u>
01	1	010 PERSONAL	9.428.479.788,00	9.428.479.788,00	10.725.622.025,56	10.674.320.721,07	10.637.775.662,97
01	1	011 BIENES Y SERVICIOS NO PERSONALES	925.858.893,00	1.155.908.893,00	1.116.385.984,34	978.505.819,16	961.471.273,84
		OPERACION	10.354.338.681,00	10.584.388.681,00	11.842.008.009,90	11.652.826.540,23	11.599.246.936,81
01	2	020 INTERESES DE LA DEUDA			7.040.440,00	6.999.470,50	6.999.470,50
		INTERESES DE LA DEUDA			7.040.440,00	6.999.470,50	6.999.470,50
01	3	030 TRANSF. EROG. CORRIENTES	1.163.438.016,00	1.349.955.574,00	1.180.380.876,06	1.091.176.883,24	1.090.986.476,95
01	3	031 TRANSF. EROG. DE CAPITAL	5.585.089,00	5.585.089,00	5.609.826,00	1.431.884,00	1.431.884,00
		TRANSFERENCIAS	1.169.023.105,00	1.355.540.663,00	1.185.990.702,06	1.092.608.767,24	1.092.418.360,95
		EROGACIONES CORRIENTES	11.523.361.786,00	11.939.929.344,00	13.035.039.151,96	12.752.434.777,97	12.698.664.768,26
02	5	050 BIENES DE CAPITAL	15.353.923,00	15.353.923,00	20.158.446,20	15.084.857,55	15.029.457,37
02	5	051 TRABAJOS PUBLICOS	252.885.358,00	252.885.358,00	295.540.130,31	267.687.848,08	252.661.679,37
		INVERSION REAL	268.239.281,00	268.239.281,00	315.698.576,51	282.772.705,63	267.691.136,74
02	7	070 PRESTAMOS	274.500,00	274.500,00	274.500,00	270.000,00	192.000,00
		INVERSION FINANCIERA	274.500,00	274.500,00	274.500,00	270.000,00	192.000,00
		EROGACIONES DE CAPITAL	268.513.781,00	268.513.781,00	315.973.076,51	283.042.705,63	267.883.136,74
TOTAL	CULTURA Y EDUCACION		11.791.875.567,00	12.208.443.125,00	13.351.012.228,47	13.035.477.483,60	12.966.547.905,00

GASTO PUBLICO CONSOLIDADO POR FINALIDAD Y CLASIFICACION ECONOMICA - CIENCIA Y TECNICA

PAGINA

6

<u>SECCION</u>	<u>SECTOR</u>	<u>PPRI</u>	<u>CREDITO PRESUP.INICIAL</u>	<u>CREDITO PRESUP.MODIF</u>	<u>CRED. ACTUAL</u>	<u>PREVENTIVA</u>	<u>COMPROMISO</u>
01	1	010 PERSONAL	18.969.947,00	18.969.947,00	25.010.477,24	25.010.477,24	24.474.353,55
01	1	011 BIENES Y SERVICIOS NO PERSONALES	11.942.590,00	18.442.590,00	22.314.732,80	21.934.569,37	21.470.049,86
		OPERACION	30.912.537,00	37.412.537,00	47.325.210,04	46.945.046,61	45.944.403,41
01	3	030 TRANSF. EROG. CORRIENTES	6.153.781,00	6.153.781,00	7.132.602,00	6.904.986,00	6.904.985,00
01	3	031 TRANSF. EROG. DE CAPITAL	1.850.600,00	1.850.600,00	204.647,58		
		TRANSFERENCIAS	8.004.381,00	8.004.381,00	7.337.249,58	6.904.986,00	6.904.985,00
		EROGACIONES CORRIENTES	38.916.918,00	45.416.918,00	54.662.459,62	53.850.032,61	52.849.388,41
02	5	050 BIENES DE CAPITAL	260.317,00	260.317,00	1.360.503,50	941.681,69	849.168,28
		INVERSION REAL	260.317,00	260.317,00	1.360.503,50	941.681,69	849.168,28
		EROGACIONES DE CAPITAL	260.317,00	260.317,00	1.360.503,50	941.681,69	849.168,28
TOTAL	CIENCIA Y TECNICA		39.177.235,00	45.677.235,00	56.022.963,12	54.791.714,30	53.698.556,69

<u>SECCION</u>	<u>SECTOR</u>	<u>PPRI</u>	<u>CREDITO PRESUP.INICIAL</u>	<u>CREDITO PRESUP.MODIF</u>	<u>CRED. ACTUAL</u>	<u>PREVENTIVA</u>	<u>COMPROMISO</u>
01	1	010 PERSONAL	899.622.420,00	908.722.420,00	1.110.405.240,26	1.099.131.416,44	1.069.670.920,30
01	1	011 BIENES Y SERVICIOS NO PERSONALES	3.194.032.213,00	3.422.032.213,00	3.475.935.769,63	3.140.364.617,95	3.128.176.688,57
		OPERACION	4.093.654.633,00	4.330.754.633,00	4.586.341.009,89	4.239.496.034,39	4.197.847.608,87
01	2	020 INTERESES DE LA DEUDA			263.187,42	105.594,33	105.594,33
		INTERESES DE LA DEUDA			263.187,42	105.594,33	105.594,33
01	3	030 TRANSF. EROG. CORRIENTES	499.077.925,00	500.358.606,00	465.267.386,75	336.674.296,15	332.860.579,09
01	3	031 TRANSF. EROG. DE CAPITAL	175.388.601,00	188.490.201,00	219.884.145,03	179.047.661,24	179.047.661,24
		TRANSFERENCIAS	674.466.526,00	688.848.807,00	685.151.531,78	515.721.957,39	511.908.240,33
		EROGACIONES CORRIENTES	4.768.121.159,00	5.019.603.440,00	5.271.755.729,09	4.755.323.586,11	4.709.861.443,53
02	5	050 BIENES DE CAPITAL	160.156.715,00	160.156.715,00	245.033.306,05	171.211.370,78	159.145.262,12
02	5	051 TRABAJOS PUBLICOS	2.184.427.434,00	2.335.650.033,00	2.395.369.158,47	2.125.994.856,88	2.115.121.459,03
		INVERSION REAL	2.344.584.149,00	2.495.806.748,00	2.640.402.464,52	2.297.206.227,66	2.274.266.721,15
02	6	060 BIENES PREEXISTENTES			120.000,00	120.000,00	88.550,00
		BIENES PREEXISTENTES			120.000,00	120.000,00	88.550,00
02	7	070 PRESTAMOS	604.007.808,00	604.007.808,00	576.258.143,91	520.843.776,27	477.807.904,59
		INVERSION FINANCIERA	604.007.808,00	604.007.808,00	576.258.143,91	520.843.776,27	477.807.904,59
		EROGACIONES DE CAPITAL	2.948.591.957,00	3.099.814.556,00	3.216.780.608,43	2.818.170.003,93	2.752.163.175,74
TOTAL	DESARR.DE ECONOMIA		7.716.713.116,00	8.119.417.996,00	8.488.536.337,52	7.573.493.590,04	7.462.024.619,27

GASTO PUBLICO CONSOLIDADO POR FINALIDAD Y CLASIFICACION ECONOMICA - DEUDA PUBLICA

PAGINA

8

<u>SECCION</u>	<u>SECTOR</u>	<u>PPRI</u>	<u>CREDITO PRESUP.INICIAL</u>	<u>CREDITO PRESUP.MODIF</u>	<u>CRED. ACTUAL</u>	<u>PREVENTIVA</u>	<u>COMPROMISO</u>	
01	2	020	INTERESES DE LA DEUDA	273.852.018,00	273.852.018,00	266.037.358,00	258.816.894,63	258.816.894,63
			INTERESES DE LA DEUDA	273.852.018,00	273.852.018,00	266.037.358,00	258.816.894,63	258.816.894,63
			EROGACIONES CORRIENTES	273.852.018,00	273.852.018,00	266.037.358,00	258.816.894,63	258.816.894,63
TOTAL DEUDA PUBLICA			273.852.018,00	273.852.018,00	266.037.358,00	258.816.894,63	258.816.894,63	
TOTAL GENERAL			44.129.316.574,00	50.445.029.798,00	51.068.815.796,15	48.625.096.343,77	48.159.405.428,57	

TABULADO DE LA DEUDA POR JURISDICCION Y CENTRO DE PAGO

<u>CAR</u>	<u>JUR</u>	<u>JURISDICCION</u>	<u>C.P.</u>	<u>CENTRO DE PAGO</u>	<u>COMPROMISO</u>	<u>PAGOS</u>	<u>SALDO DEUDA</u>	<u>RESIDUO PASIVO</u>
0	1	SECRETARIA DE TRABAJO Y PROMOCION DEL EMPLEO	18	TESORERIA GENERAL	786.933,58	84.610,36	702.323,22	
0	1	SECRETARIA DE TRABAJO Y PROMOCION DEL EMPLEO	25	PRODUCCION Y DES. TERRITORI	42.327,62	35.632,64	6.694,98	
0	1	SECRETARIA DE TRABAJO Y PROMOCION DEL EMPLEO	90	SUELDOS	1.301.406,92	1.301.406,92		
0	2	SECRETARIA DE ENERGIA Y MINERIA	7	OBRAS PUBLICAS	7.003.090,84	17.160,00	6.985.930,84	
0	2	SECRETARIA DE ENERGIA Y MINERIA	10	A.P.E. (CTA.ESPECIAL)	15.381.041,95	3.625.742,98	11.755.298,97	
0	2	SECRETARIA DE ENERGIA Y MINERIA	18	TESORERIA GENERAL	637.592,46	70.219,11	567.373,35	
0	2	SECRETARIA DE ENERGIA Y MINERIA	90	SUELDOS	1.097.648,30	1.097.648,30		
0	3	SECRETARIA DE TURISMO	18	TESORERIA GENERAL	506.539,38	55.910,41	450.628,97	
0	3	SECRETARIA DE TURISMO	25	PRODUCCION Y DES. TERRITORI	143.677,72	143.677,72		
0	3	SECRETARIA DE TURISMO	90	SUELDOS	875.897,16	875.897,16		
0	4	MINISTERIO DE CONECTIVIDAD Y MODERNIZACION	6	ECONOMIA	550.277,06	56.705,99	493.571,07	
0	4	MINISTERIO DE CONECTIVIDAD Y MODERNIZACION	18	TESORERIA GENERAL	614.941,19	50.229,83	564.711,36	
0	4	MINISTERIO DE CONECTIVIDAD Y MODERNIZACION	90	SUELDOS	860.536,43	706.712,43	153.824,00	
0	A	PODER LEGISLATIVO	4	PODER LEGISLATIVO	705.973.676,56	698.459.591,26	7.514.085,30	
0	B	PODER JUDICIAL	2	PODER JUDICIAL	1.839.476.518,23	1.809.405.001,42	30.071.516,81	12.434.799,55
0	B	PODER JUDICIAL	39	PROCUR.GENERAL	24.016.813,56	23.856.514,86	160.298,70	160.298,70
0	C	SECRETARIA DE LA MUJER	3	GOBERNACION	3.228.607,56	3.116.773,75	111.833,81	
0	C	SECRETARIA DE LA MUJER	18	TESORERIA GENERAL	5.480.745,57	4.689.017,87	791.727,70	
0	C	SECRETARIA DE LA MUJER	90	SUELDOS	11.214.356,08	11.126.856,08	87.500,00	
0	D	MINISTERIO DE GOBIERNO Y JUSTICIA	18	TESORERIA GENERAL	48.274.707,83	41.293.949,01	6.980.758,82	
0	D	MINISTERIO DE GOBIERNO Y JUSTICIA	26	GOBIERNO JUSTICIA Y SEGURID	32.383.492,83	28.656.703,89	3.726.788,94	145.563,75
0	D	MINISTERIO DE GOBIERNO Y JUSTICIA	90	SUELDOS	112.940.998,95	110.133.442,48	2.807.556,47	

TABULADO DE LA DEUDA POR JURISDICCION Y CENTRO DE PAGO

<u>CAR</u>	<u>JUR JURISDICCION</u>	<u>C.P. CENTRO DE PAGO</u>	<u>COMPROMISO</u>	<u>PAGOS</u>	<u>SALDO DEUDA</u>	<u>RESIDUO PASIVO</u>
0	E MINISTERIO DE DESARROLLO SOCIAL	12 DESARROLLO SOCIAL	1.059.580.439,17	1.021.370.099,16	38.210.340,01	23.076,00
0	E MINISTERIO DE DESARROLLO SOCIAL	18 TESORERIA GENERAL	164.102.487,97	142.595.302,98	21.507.184,99	
0	E MINISTERIO DE DESARROLLO SOCIAL	90 SUELDOS	352.962.528,98	344.949.687,28	8.012.841,70	
0	F MINISTERIO DE EDUCACION	1 EDUCACION Y CULTURA	1.857.195.801,61	1.772.237.434,64	84.958.366,97	8.230.279,76
0	F MINISTERIO DE EDUCACION	18 TESORERIA GENERAL	3.320.927.811,64	2.867.849.849,59	453.077.962,05	
0	F MINISTERIO DE EDUCACION	33 U.E.P. PROGRAMAS EDUCATIVOS	7.140.580,86	7.140.580,86		
0	F MINISTERIO DE EDUCACION	40 UEP ARGENTINA ENSEÑA Y APRE	150.196.403,72	142.529.238,71	7.667.165,01	
0	F MINISTERIO DE EDUCACION	90 SUELDOS	7.048.123.446,49	6.883.853.172,97	164.270.273,52	
0	G MINISTERIO DE LA PRODUCCION	18 TESORERIA GENERAL	241.858.462,84	229.026.474,37	12.831.988,47	
0	G MINISTERIO DE LA PRODUCCION	25 PRODUCCION Y DES. TERRITORI	654.083.009,59	551.006.176,08	103.076.833,51	84.789.927,85
0	G MINISTERIO DE LA PRODUCCION	90 SUELDOS	214.995.714,86	210.349.369,93	4.646.344,93	
0	H MINISTERIO DE HACIENDA Y FINANZAS	6 ECONOMIA	181.132.195,85	168.049.874,61	13.082.321,24	8.083.175,50
0	H MINISTERIO DE HACIENDA Y FINANZAS	18 TESORERIA GENERAL	8.744.899.625,14	8.610.786.766,25	134.112.858,89	
0	H MINISTERIO DE HACIENDA Y FINANZAS	28 U.E.P. PSF Y DEPA	68.662.460,18	61.706.039,37	6.956.420,81	
0	H MINISTERIO DE HACIENDA Y FINANZAS	90 SUELDOS	220.451.358,65	218.733.438,07	1.717.920,58	
0	I SECRETARIA GENERAL DE LA GOBERNACION	3 GOBERNACION	255.549.735,90	240.785.452,33	14.764.283,57	
0	I SECRETARIA GENERAL DE LA GOBERNACION	11 CASA DE LA PAMPA	16.924.459,43	15.253.007,00	1.671.452,43	
0	I SECRETARIA GENERAL DE LA GOBERNACION	17 CANAL 3	116.287.298,80	111.234.184,39	5.053.114,41	798.769,24
0	I SECRETARIA GENERAL DE LA GOBERNACION	18 TESORERIA GENERAL	108.355.037,87	93.773.110,02	14.581.927,85	
0	I SECRETARIA GENERAL DE LA GOBERNACION	90 SUELDOS	168.988.246,52	165.700.753,43	3.287.493,09	
0	J FISCALIA DE ESTADO	18 TESORERIA GENERAL	7.215.903,62	6.213.734,64	1.002.168,98	
0	J FISCALIA DE ESTADO	26 GOBIERNO JUSTICIA Y SEGURID	15.374.205,42	13.173.931,06	2.200.274,36	
0	J FISCALIA DE ESTADO	90 SUELDOS	19.102.244,78	18.839.744,78	262.500,00	
0	K TRIBUNAL DE CUENTAS	14 TRIBUNAL DE CUENTAS	112.837.540,42	110.039.294,62	2.798.245,80	1.760.745,80

TABULADO DE LA DEUDA POR JURISDICCION Y CENTRO DE PAGO

<u>CAR</u>	<u>JUR JURISDICCION</u>	<u>C.P. CENTRO DE PAGO</u>	<u>COMPROMISO</u>	<u>PAGOS</u>	<u>SALDO DEUDA</u>	<u>RESIDUO PASIVO</u>
0	L ASESORIA LETRADA DE GOBIERNO	3 GOBERNACION	673.175,72	643.793,22	29.382,50	
0	L ASESORIA LETRADA DE GOBIERNO	18 TESORERIA GENERAL	4.843.470,94	4.198.873,77	644.597,17	
0	L ASESORIA LETRADA DE GOBIERNO	90 SUELDOS	11.112.921,05	11.012.921,05	100.000,00	
0	Ñ MINISTERIO DE SEGURIDAD	18 TESORERIA GENERAL	785.099.503,35	690.087.394,32	95.012.109,03	
0	Ñ MINISTERIO DE SEGURIDAD	26 GOBIERNO JUSTICIA Y SEGURID	405.180.826,57	386.344.640,30	18.836.186,27	
0	Ñ MINISTERIO DE SEGURIDAD	90 SUELDOS	1.897.656.628,26	1.864.044.123,79	33.612.504,47	
0	P CONTADURIA GENERAL	6 ECONOMIA	617.682.504,88	545.096.631,71	72.585.873,17	99.887,47
0	P CONTADURIA GENERAL	18 TESORERIA GENERAL	106.336.941,82	98.238.549,28	8.098.392,54	
0	P CONTADURIA GENERAL	90 SUELDOS	122.172.771,37	120.166.566,35	2.006.205,02	
0	Q TESORERIA GENERAL	6 ECONOMIA	575.334,19	556.933,64	18.400,55	
0	Q TESORERIA GENERAL	18 TESORERIA GENERAL	45.195.292,08	44.251.723,71	943.568,37	
0	Q TESORERIA GENERAL	90 SUELDOS	13.669.790,62	13.505.785,62	164.005,00	
0	R MINISTERIO DE OBRAS Y SERVICIOS PUBLICOS	7 OBRAS PUBLICAS	1.913.804.811,25	1.684.047.328,91	229.757.482,34	9.276.915,74
0	R MINISTERIO DE OBRAS Y SERVICIOS PUBLICOS	10 A.P.E. (CTA.ESPECIAL)	2.356.461.829,93	2.145.627.170,71	210.834.659,22	
0	R MINISTERIO DE OBRAS Y SERVICIOS PUBLICOS	18 TESORERIA GENERAL	202.207.298,05	182.790.394,33	19.416.903,72	
0	R MINISTERIO DE OBRAS Y SERVICIOS PUBLICOS	90 SUELDOS	310.314.997,36	305.328.431,50	4.986.565,86	
0	S FISCALIA DE INVESTIGACIONES ADMINISTRATIVAS	3 GOBERNACION	3.203.151,09	3.048.841,52	154.309,57	
0	S FISCALIA DE INVESTIGACIONES ADMINISTRATIVAS	18 TESORERIA GENERAL	10.030.766,16	8.624.856,68	1.405.909,48	
0	S FISCALIA DE INVESTIGACIONES ADMINISTRATIVAS	90 SUELDOS	24.594.585,75	24.269.585,75	325.000,00	
0	T SECRETARIA DE ASUNTOS MUNICIPALES	18 TESORERIA GENERAL	654.588.150,79	592.763.668,49	61.824.482,30	
0	T SECRETARIA DE ASUNTOS MUNICIPALES	26 GOBIERNO JUSTICIA Y SEGURID	897.937.363,68	876.302.262,14	21.635.101,54	
0	T SECRETARIA DE ASUNTOS MUNICIPALES	90 SUELDOS	19.272.463,65	18.898.354,65	374.109,00	
0	U SECRETARIA DE RECURSOS HIDRICOS	7 OBRAS PUBLICAS	23.449.046,65	23.341.689,30	107.357,35	
0	U SECRETARIA DE RECURSOS HIDRICOS	18 TESORERIA GENERAL	6.946.641,79	6.086.325,72	860.316,07	

TABULADO DE LA DEUDA POR JURISDICCION Y CENTRO DE PAGO

<u>CAR</u>	<u>JUR JURISDICCION</u>	<u>C.P. CENTRO DE PAGO</u>	<u>COMPROMISO</u>	<u>PAGOS</u>	<u>SALDO DEUDA</u>	<u>RESIDUO PASIVO</u>
0	U SECRETARIA DE RECURSOS HIDRICOS	90 SUELDOS	15.797.711,52	15.586.447,03	211.264,49	
0	V SECRETARIA DE DERECHOS HUMANOS	12 DESARROLLO SOCIAL	169.284,06	169.284,06		
0	V SECRETARIA DE DERECHOS HUMANOS	18 TESORERIA GENERAL	3.339.577,15	3.096.011,70	243.565,45	
0	V SECRETARIA DE DERECHOS HUMANOS	26 GOBIERNO JUSTICIA Y SEGURID	3.527.449,52	1.801.449,52	1.726.000,00	
0	V SECRETARIA DE DERECHOS HUMANOS	90 SUELDOS	6.894.819,68	6.832.319,68	62.500,00	
0	W MINISTERIO DE DESARROLLO TERRITORIAL	18 TESORERIA GENERAL	36.121.114,63	33.778.673,78	2.342.440,85	
0	W MINISTERIO DE DESARROLLO TERRITORIAL	25 PRODUCCION Y DES. TERRITORI	37.733.405,98	36.779.702,24	953.703,74	
0	W MINISTERIO DE DESARROLLO TERRITORIAL	90 SUELDOS	62.332.243,77	61.494.743,77	837.500,00	
0	X MINISTERIO DE SALUD	18 TESORERIA GENERAL	1.406.403.764,10	1.222.893.381,27	183.510.382,83	
0	X MINISTERIO DE SALUD	20 SALUD PUBLICA	1.853.220.618,37	1.608.535.224,23	244.685.394,14	60.887.227,71
0	X MINISTERIO DE SALUD	35 UGSP PLAN NACER	30.248.705,35	30.248.404,60	300,75	
0	X MINISTERIO DE SALUD	37 HOSPITAL LUCIO MOLAS	252.883.527,84	205.666.744,74	47.216.783,10	10.080.054,82
0	X MINISTERIO DE SALUD	38 HOSPITAL CENTENO	97.056.158,41	74.164.113,21	22.892.045,20	3.553.563,99
0	X MINISTERIO DE SALUD	90 SUELDOS	2.879.274.188,56	2.816.472.407,02	62.801.781,54	
0	Y SECRETARIA DE CULTURA	1 EDUCACION Y CULTURA	54.640.407,32	51.926.939,53	2.713.467,79	227.920,17
0	Y SECRETARIA DE CULTURA	18 TESORERIA GENERAL	25.510.601,22	22.075.175,89	3.435.425,33	
0	Y SECRETARIA DE CULTURA	90 SUELDOS	57.743.158,33	56.441.155,86	1.302.002,47	
0	Z SECRETARIA DE CULTO	18 TESORERIA GENERAL	2.047.831,64	1.886.808,69	161.022,95	
0	Z SECRETARIA DE CULTO	26 GOBIERNO JUSTICIA Y SEGURID	1.493.252,71	1.477.799,76	15.452,95	
0	Z SECRETARIA DE CULTO	90 SUELDOS	5.100.613,53	5.088.113,53	12.500,00	
TOTALES POR CARACTER			45.184.287.528,78	42.651.747.868,18	2.532.539.660,60	200.552.206,05
1	M ENTE PROVINCIAL RIO COLORADO	15 ENTE PROV. DEL RIO COLORADO	167.708.581,64	159.436.165,92	8.272.415,72	5.504.616,27
1	M ENTE PROVINCIAL RIO COLORADO	18 TESORERIA GENERAL	29.520.214,83	26.161.707,40	3.358.507,43	

TABULADO DE LA DEUDA POR JURISDICCION Y CENTRO DE PAGO

<u>CAR</u>	<u>JUR JURISDICCION</u>	<u>C.P. CENTRO DE PAGO</u>	<u>COMPROMISO</u>	<u>PAGOS</u>	<u>SALDO DEUDA</u>	<u>RESIDUO PASIVO</u>
1	N DIRECCION PROVINCIAL DE VIALIDAD	16 DIRECCION PROV. DE VIALIDAD	2.228.703.448,10	2.017.482.916,13	211.220.531,97	194.014.081,70
1	O INSTITUTO PROVINCIAL AUTARQUICO DE LA VIVIENDA	9 HABILITACION I.P.A.V.	510.855.203,71	455.563.178,89	55.292.024,82	51.169.726,34
1	O INSTITUTO PROVINCIAL AUTARQUICO DE LA VIVIENDA	34 TESORERIA I.P.A.V.	38.330.451,51	38.229.263,33	101.188,18	
TOTALES POR CARACTER			2.975.117.899,79	2.696.873.231,67	278.244.668,12	250.688.424,31
TOTALES GENERALES			48.159.405.428,57	45.348.621.099,85	2.810.784.328,72	451.240.630,36

CONTADURIA GENERAL
PROVINCIA DE LA PAMPA

SALDO DE LA DEUDA POR RUBRO

<u>RUBRO</u>	<u>NOMBRE DEL RUBRO</u>	<u>ADMINISTRACION CENTRAL</u>	<u>ORG. DESCENTRALIZADOS</u>	<u>TOTAL</u>
100	REMUNERAC. LIQUIDAS AL PERSONAL	357.917.972,12	7.781.708,58	365.699.680,70
200	APORTES Y RETENC. AL PERSONAL	844.879.720,30	3.500.763,02	848.380.483,32
300	RETENCIONES AL PERSONAL	1.436.137,94	47.120,09	1.483.258,03
400	PROVEEDORES	743.352.757,93	17.599.042,43	760.951.800,36
500	CONTRATISTAS DE OBRA	217.612.468,41	192.256.426,43	409.868.894,84
601	COPARTICIPACION	183.035.542,95		183.035.542,95
602	FO.DE.CO.	12.848.829,00		12.848.829,00
604	COPARTICIPACION REGALIAS	75.734.363,84		75.734.363,84
702	DIRECCION PCIAL. DE VIALIDAD	1.111.482,80	312.250,00	1.423.732,80
801	OFICINA DE COMPRAS Y SUMINISTROS	2.903.220,77	43.173,80	2.946.394,57
804	SERVICIOS POLICIALES	4.792.403,12	1.927.840,87	6.720.243,99
910	SERVICIOS DE LA DEUDA	1.572,52		1.572,52
920	BENEFICIARIOS APORTES DE CAPITAL			
930	PRESTAMOS	-2.925.792,65	600.000,00	-2.325.792,65
941	PENSIONES	4.390.108,01		4.390.108,01
942	BECAS	3.186.229,35		3.186.229,35
943	OTRAS TRANSFERENCIAS	72.646.805,47	49.520.451,87	122.167.257,34
950	VARIOS	9.615.838,72	4.655.891,03	14.271.729,75
	TOTAL GENERAL	2.532.539.660,60	278.244.668,12	2.810.784.328,72

SALDO DE LA DEUDA POR RUBRO AL 30/12/2019

RUBRO	NOMBRE DEL RUBRO	ADMINISTRACION CENTRAL	ORG. DESCENTRALIZADOS	TOTAL
100	REMUNERAC. LIQUIDAS AL PERSONAL	-2,210,415.68	1,381,932.11	- 828,483.57
200	APORTES Y RETENC. AL PERSONAL	7,359.32	668,022.80	675,382.12
400	P R O V E E D O R E S	2,262,763.53	79,032.00	2,341,795.53
801	OFICINA DE COMPRAS Y SUMINISTROS	24,751.29	0.00	24,751.29
804	SERVICIOS POLICIALES	3,041.76	0.00	3,041.76
930	P R E S T A M O S	13,040,624.90	0.00	13,040,624.90
943	OTRAS TRANSFERENCIAS	0.00	11,772,411.54	11,772,411.54
950	V A R I O S	10,054.52	0.00	10,054.52
	TOTAL GENERAL	13,138,179.64	13,901,398.45	27,039,578.09

SALDO DE LA DEUDA POR RUBRO AL 30/12/2019

RUBRO	NOMBRE DEL RUBRO	ADMINISTRACION CENTRAL	ORG. DESCENTRALIZADOS	TOTAL
100	REMUNERAC. LIQUIDAS AL PERSONAL	-990,523.08	203,393.89	- 787,129.19
200	APORTES Y RETENC. AL PERSONAL	-49,503.18	2,276.50	- 47,226.68
400	P R O V E E D O R E S	1,402,813.03	15,116.42	1,417,929.45
801	OFICINA DE COMPRAS Y SUMINISTROS	3,735.93	0.00	3,735.93
930	P R E S T A M O S	442,467,217.52	0.00	442,467,217.52
943	OTRAS TRANSFERENCIAS	-439,457,031.40	0.00	- 439,457,031.40
950	V A R I O S	30,166.81	0.00	30,166.81
	TOTAL GENERAL	3,406,875.63	220,786.81	3,627,662.44

CUENTA DE INVERSION
EJERCICIO FINANCIERO 2019

ANEXO II

INVERSION SEGUN CLASIFICACION INSTITUCIONAL
INVERTIDO POR EL ORGANISMO PRESUPUESTARIO
PORCENTAJE DE EJECUCION SOBRE CREDITO ACTUAL

CAR	JUR	ORGANISMO (JURISDICCION)	CREDITO ACTUAL	EJECUCION EROG.CORRIENTES	EJECUCION EROG.CAPITAL	EJECUCION TOTAL	ECONOMIAS POR NO INV.	PORCENTAJE EJECUCION
0	1	SECRETARIA DE TRABAJO Y PROMOCION DEL EMPLEO	2,146,200.00	2,130,668.12	0.00	2,130,668.12	15,531.88	99.28
0	2	SECRETARIA DE ENERGIA Y MINERIA	32,907,397.85	16,965,764.34	7,153,609.21	24,119,373.55	8,788,024.30	73.29
0	3	SECRETARIA DE TURISMO	1,560,000.00	1,526,114.26	0.00	1,526,114.26	33,885.74	97.83
0	4	MINISTERIO DE CONECTIVIDAD Y MODERNIZACION	2,454,177.45	1,786,602.68	239,152.00	2,025,754.68	428,422.77	82.54
0	A	PODER LEGISLATIVO	708,627,165.70	701,446,966.21	4,526,710.35	705,973,676.56	2,653,489.14	99.63
0	B	PODER JUDICIAL	1,894,537,057.87	1,847,102,610.69	16,390,721.10	1,863,493,331.79	31,043,726.08	98.36
0	C	SECRETARIA DE LA MUJER	20,829,357.24	19,767,225.21	156,484.00	19,923,709.21	905,648.03	95.65
0	D	MINISTERIO DE GOBIERNO Y JUSTICIA	201,137,502.76	190,163,418.23	3,435,781.38	193,599,199.61	7,538,303.15	96.25
0	E	MINISTERIO DE DESARROLLO SOCIAL	1,655,907,860.65	1,563,989,371.16	12,656,084.96	1,576,645,456.12	79,262,404.53	95.21
0	F	MINISTERIO DE EDUCACION	12,724,991,440.81	12,269,959,521.01	113,624,523.31	12,383,584,044.32	341,407,396.49	97.32
0	G	MINISTERIO DE LA PRODUCCION	1,416,851,717.10	996,627,363.62	114,309,823.67	1,110,937,187.29	305,914,529.81	78.41
0	H	MINISTERIO DE HACIENDA Y FINANZAS	9,416,872,056.42	6,614,045,289.72	2,601,100,350.10	9,215,145,639.82	201,726,416.60	97.86
0	I	SECRETARIA GENERAL DE LA GOBERNACION	693,106,145.88	658,575,229.45	7,529,549.07	666,104,778.52	27,001,367.36	96.10
0	J	FISCALIA DE ESTADO	43,163,913.84	41,638,191.62	54,162.20	41,692,353.82	1,471,560.02	96.59
0	K	TRIBUNAL DE CUENTAS	117,737,210.97	111,349,647.49	1,487,892.93	112,837,540.42	4,899,670.55	95.84
0	L	ASESORIA LETRADA DE GOBIERNO	18,004,915.58	16,529,335.71	100,232.00	16,629,567.71	1,375,347.87	92.36
0	Ñ	MINISTERIO DE SEGURIDAD	3,136,772,373.24	3,040,268,282.63	47,668,675.55	3,087,936,958.18	48,835,415.06	98.44
0	P	CONTADURIA GENERAL	960,131,184.49	845,896,457.46	295,760.61	846,192,218.07	113,938,966.42	88.13
0	Q	TESORERIA GENERAL	67,490,414.70	59,427,377.89	13,039.00	59,440,416.89	8,049,997.81	88.07
0	R	MINISTERIO DE OBRAS Y SERVICIOS PUBLICOS	5,502,946,580.61	3,030,187,228.70	1,752,601,707.89	4,782,788,936.59	720,157,644.02	86.91
0	S	FISCALIA DE INVESTIGACIONES ADMINISTRATIVAS	38,780,788.91	37,508,351.66	320,151.34	37,828,503.00	952,285.91	97.54
0	T	SECRETARIA DE ASUNTOS MUNICIPALES	1,578,827,284.37	1,571,468,830.34	329,147.78	1,571,797,978.12	7,029,306.25	99.55
0	U	SECRETARIA DE RECURSOS HIDRICOS	47,817,798.51	45,854,885.48	338,514.48	46,193,399.96	1,624,398.55	96.60
0	V	SECRETARIA DE DERECHOS HUMANOS	15,380,081.39	12,149,241.41	1,781,889.00	13,931,130.41	1,448,950.98	90.58
0	W	MINISTERIO DE DESARROLLO TERRITORIAL	180,124,834.89	117,368,144.22	18,818,620.16	136,186,764.38	43,938,070.51	75.61
0	X	MINISTERIO DE SALUD	6,849,366,152.08	6,384,773,924.85	134,313,037.78	6,519,086,962.63	330,279,189.45	95.18
0	Y	SECRETARIA DE CULTURA	147,814,828.67	136,738,204.73	1,155,962.14	137,894,166.87	9,920,661.80	93.29
0	Z	SECRETARIA DE CULTO	9,197,964.52	8,518,854.34	122,843.54	8,641,697.88	556,266.64	93.95
1	M	ENTE PROVINCIAL RIO COLORADO	281,671,950.48	163,833,980.24	33,394,816.23	197,228,796.47	84,443,154.01	70.02
1	N	DIRECCION PROVINCIAL DE VIALIDAD	2,402,645,339.21	209,592,108.49	2,019,111,339.61	2,228,703,448.10	173,941,891.11	92.76
1	O	INSTITUTO PROVINCIAL AUTARQUICO DE LA VIVIENDA	899,014,099.96	259,706,832.28	289,478,822.94	549,185,655.22	349,828,444.74	61.09
TOTALES:			51,068,815,796.15	40,976,896,024.24	7,182,509,404.33	48,159,405,428.57	2,909,410,367.58	94.30

INVERSION POR UNIDAD DE ORGANIZACION

CAR	JUR	UO	UNIDAD DE ORGANIZACIÓN	CREDITO ACTUAL	EJECUCION EROG.CORRIENTES	EJECUCION EROG.CAPITAL	EJECUCION TOTAL	ECONOMIAS POR NO INV.	PORCENTAJE EJECUCION
0	1	01	SEC. DE TRABAJO Y PROMOCION DE EMPLEO	2,146,200.00	2,130,668.12	0.00	2,130,668.12	15,531.88	99.28
0	1	10	SUBSEC. DE EMPLEO Y CAPACITACION LABORAL	0.00	0.00	0.00	0.00	0.00	
0	1	11	DIRECCION DE PROMOCION DEL EMPLEO	0.00	0.00	0.00	0.00	0.00	
0	1	12	DIRECCION DE CAPACITACION Y FORMACION LABORAL	0.00	0.00	0.00	0.00	0.00	
0	1	20	SUBSECRETARIA DE RELACIONES LABORALES	0.00	0.00	0.00	0.00	0.00	
0	1	21	DIRECCION GRAL. DE RELACIONES LABORALES	0.00	0.00	0.00	0.00	0.00	
0	2	01	SECRETARIA DE ENERGIA Y MINERIA	1,600,000.00	1,590,624.13	0.00	1,590,624.13	9,375.87	99.41
0	2	02	ADMINISTRACION PROVINCIAL DE ENERGIA	31,101,000.00	15,328,049.37	7,153,609.21	22,481,658.58	8,619,341.42	72.29
0	2	10	SUBSECRETARIA DE ENERGIAS RENOVABLES	0.00	0.00	0.00	0.00	0.00	
0	2	20	SUBSECRETARIA DE HIDROCARBUROS Y MINERIA	111,397.85	32,012.42	0.00	32,012.42	79,385.43	28.74
0	2	21	DIRECCION DE MINERIA E INSPECCIONES	40,000.00	0.00	0.00	0.00	40,000.00	0.00
0	2	22	DIRECCION DE HIDROCARBUROS	15,000.00	7,386.42	0.00	7,386.42	7,613.58	49.24
0	2	23	DIRECCION DE CONTROL OPERATIVO	40,000.00	7,692.00	0.00	7,692.00	32,308.00	19.23
0	3	01	SECRETARIA DE TURISMO	1,560,000.00	1,526,114.26	0.00	1,526,114.26	33,885.74	97.83
0	3	02	DIRECCION DE PRODUCCIONES ARTESANALES	0.00	0.00	0.00	0.00	0.00	
0	3	20	SUBSECRETARIA DE DESARROLLO TURISTICO	0.00	0.00	0.00	0.00	0.00	
0	4	01	MINISTERIO DE CONECTIVIDAD Y MODERNIZACION	2,153,177.45	1,700,880.73	239,152.00	1,940,032.73	213,144.72	90.10
0	4	10	SUBSECRETARIA DE MODERNIZACION	69,000.00	26,048.47	0.00	26,048.47	42,951.53	37.75
0	4	20	SUBSEC. DE TECN., CONOCIMIENTO E INNOVACION	232,000.00	59,673.48	0.00	59,673.48	172,326.52	25.72
0	4	21	DIR. DE COMUNICACIONES E INFRAESTRUCTURA	0.00	0.00	0.00	0.00	0.00	
0	A	01	PODER LEGISLATIVO	708,627,165.70	701,446,966.21	4,526,710.35	705,973,676.56	2,653,489.14	99.63
0	B	01	SUPERIOR TRIBUNAL DE JUSTICIA	774,817,168.71	736,284,452.31	11,754,613.00	748,039,065.31	26,778,103.40	96.54
0	B	02	MINISTERIO PÚBLICO	423,382,885.58	418,532,550.83	4,351,762.65	422,884,313.48	498,572.10	99.88
0	B	03	CAMARAS DE APELACION	111,117,226.70	111,002,685.12	0.00	111,002,685.12	114,541.58	99.90
0	B	04	JUZGADOS DE PRIMERA INSTANCIA	437,248,950.81	434,698,694.23	0.00	434,698,694.23	2,550,256.58	99.42
0	B	05	JUZGADOS DE PAZ	123,545,427.53	123,545,427.44	0.00	123,545,427.44	0.09	100.00
0	B	06	JURADO DE ENJUICIAMIENTO	165,551.00	130,000.00	0.00	130,000.00	35,551.00	78.53
0	B	07	TRIBUNAL ELECTORAL	23,811,054.54	22,572,340.35	284,345.45	22,856,685.80	954,368.74	95.99
0	B	08	CONSEJO DE LA MAGISTRATURA	448,793.00	336,460.41	0.00	336,460.41	112,332.59	74.97
0	C	01	SECRETARÍA DE LA MUJER	20,502,948.24	19,550,810.21	135,267.00	19,686,077.21	816,871.03	96.02
0	C	02	DIRECCIÓN GENERAL DE COORDINACION	115,382.00	89,447.08	21,217.00	110,664.08	4,717.92	95.91

INVERSION POR UNIDAD DE ORGANIZACION

CAR	JUR	UO	UNIDAD DE ORGANIZACIÓN	CREDITO ACTUAL	EJECUCION EROG.CORRIENTES	EJECUCION EROG.CAPITAL	EJECUCION TOTAL	ECONOMIAS POR NO INV.	PORCENTAJE EJECUCION
0	C	03	DIRECCION DE PLANIFICACION DE POLÍTICAS DE GENERO	56,860.00	34,894.85	0.00	34,894.85	21,965.15	61.37
0	C	04	DIRECCIÓN DE RELACIONES INSTITUCIONALES	154,167.00	92,073.07	0.00	92,073.07	62,093.93	59.72
0	D	01	MINISTERIO DE GOBIERNO Y JUSTICIA	49,214,355.73	47,251,598.18	238,252.14	47,489,850.32	1,724,505.41	96.50
0	D	20	SUBSECRETARIA DE JUSTICIA Y REGISTROS PUBLICOS	5,860,565.44	5,708,696.01	86,000.00	5,794,696.01	65,869.43	98.88
0	D	22	DIR. GRAL. REGISTRO CIVIL Y CAP. PERS	85,215,093.90	81,902,398.42	438,019.66	82,340,418.08	2,874,675.82	96.63
0	D	23	DIR. GRAL DE SUPER. DE PERS. JURIDICAS Y R.P.C.	12,752,632.64	12,114,714.63	91,028.00	12,205,742.63	546,890.01	95.71
0	D	24	DIR. GRAL DEL REG. PROP. INMUEBLE	48,094,855.05	43,186,010.99	2,582,481.58	45,768,492.57	2,326,362.48	95.16
0	E	01	MINISTERIO DE DESARROLLO SOCIAL	113,059,184.98	107,306,046.50	3,964,592.03	111,270,638.53	1,788,546.45	98.42
0	E	02	DIR. GRAL.DE PLANIF.Y EVAL.DE POLITICAS SOC.	14,061,311.80	13,612,657.73	150,396.31	13,763,054.04	298,257.76	97.88
0	E	20	SUBSECRETARIA DE NIÑEZ, ADOLESCENCIA Y FAMILIA	262,578,535.65	244,757,103.45	352,445.79	245,109,549.24	17,468,986.41	93.35
0	E	21	DIRECCIÓN DE ADULTOS MAYORES	17,731,572.18	16,175,336.47	116,860.00	16,292,196.47	1,439,375.71	91.88
0	E	22	DIRECCIÓN DE DISCAPACIDAD	30,104,962.59	29,762,367.20	94,189.60	29,856,556.80	248,405.79	99.17
0	E	23	DIR.DE PREVENCIÓN Y ASIST.DE LA VIOLENCIA FLIAR.	5,351,090.74	5,139,108.18	89,268.08	5,228,376.26	122,714.48	97.71
0	E	24	DIR.GRAL. DE NIÑEZ, ADOLESCENCIA Y FAMILIA	94,178,172.38	89,106,471.88	489,345.91	89,595,817.79	4,582,354.59	95.13
0	E	30	SUBSECRETARIA DE DEPORTES, RECREACION . Y TUR.SOC.	117,399,310.40	114,176,843.49	105,771.22	114,282,614.71	3,116,695.69	97.35
0	E	31	DIR.GRAL.DE DEPORTES,RECREACION Y TURISMO SOC.	112,153,531.64	109,651,109.70	97,682.10	109,748,791.80	2,404,739.84	97.86
0	E	33	DIRECCIÓN DE TURISMO SOCIAL	8,219,783.46	7,372,424.87	60,654.37	7,433,079.24	786,704.22	90.43
0	E	40	SUBSEC. DE DESCENTRALIZACIÓN TERRITORIAL	590,278,757.00	568,532,295.57	131,346.63	568,663,642.20	21,615,114.80	96.34
0	E	41	DIRECCIÓN GENERAL DE DESCENTRALIZACION	12,796,693.63	10,928,345.07	123,295.93	11,051,641.00	1,745,052.63	86.36
0	E	42	DIRECCIÓN GENERAL DE PROMOCION SOCIAL	177,148,334.80	159,825,156.59	3,574,150.00	163,399,306.59	13,749,028.21	92.24
0	E	43	DIRECCIÓN GENERAL DE ECONOMIA SOCIAL	64,543,600.61	53,075,281.45	2,930,127.00	56,005,408.45	8,538,192.16	86.77
0	E	50	SUBSECRETARIA DE LA JUVENTUD	23,862,877.13	22,413,052.15	347,100.00	22,760,152.15	1,102,724.98	95.38
0	E	51	DIRECCION GENERAL DE LA JUVENTUD	7,953,679.96	7,669,309.16	28,859.99	7,698,169.15	255,510.81	96.79
0	E	52	DIRECCION GRAL. DE RELAC. INSTITUC. DE LA JUV.	2,119,316.66	2,119,316.66	0.00	2,119,316.66	0.00	100.00
0	E	53	DIRECCION GRAL. DE CASAS DE LA JUV. DE LA PCIA.	484,249.21	484,249.21	0.00	484,249.21	0.00	100.00
0	E	54	DIRECCION DEL OBSERVATORIO DE LA JUVENTUD	1,882,895.83	1,882,895.83	0.00	1,882,895.83	0.00	100.00
0	F	01	MINISTERIO DE EDUCACIÓN	166,472,769.63	96,337,927.73	365,478.00	96,703,405.73	69,769,363.90	58.09
0	F	02	DIRECCIÓN GENERAL DE PERSONAL DOCENTE	6,985,667.62	6,747,829.40	2,580.41	6,750,409.81	235,257.81	96.63
0	F	03	DIRECCIÓN GENERAL DE ADMINISTRACION ESCOLAR	867,639,606.88	779,599,480.01	12,391,539.96	791,991,019.97	75,648,586.91	91.28
0	F	04	DIR.GRAL.DE TECNOLOGIAS PARA LA GESTION EDUC.	7,093,478.41	5,838,825.49	49,925.88	5,888,751.37	1,204,727.04	83.02
0	F	10	SUBSECRETARÍA DE EDUCACIÓN	51,555,577.47	34,964,318.10	255,204.97	35,219,523.07	16,336,054.40	68.31

INVERSION POR UNIDAD DE ORGANIZACION

CAR	JUR	UO	UNIDAD DE ORGANIZACIÓN	CREDITO ACTUAL	EJECUCION EROG.CORRIENTES	EJECUCION EROG.CAPITAL	EJECUCION TOTAL	ECONOMIAS POR NO INV.	PORCENTAJE EJECUCION
0	F	11	DIR. GENERAL DE EDUCACIÓN PRIMARIA	5,250,312,681.77	5,194,402,921.89	122,320.00	5,194,525,241.89	55,787,439.88	98.94
0	F	12	DIR. GENERAL DE EDUC. SECUNDARIA	5,069,816,661.08	5,052,837,386.03	193,698.20	5,053,031,084.23	16,785,576.85	99.67
0	F	14	DIRECCIÓN GENERAL DE EDUCACIÓN INICIAL	656,511,577.87	656,072,205.03	69,960.00	656,142,165.03	369,412.84	99.94
0	F	15	DIR. EDUC. PERMAN. DE JOVENES Y ADULTOS	9,001,285.23	7,143,602.59	11,713.07	7,155,315.66	1,845,969.57	79.49
0	F	16	DIRECCIÓN DE EDUCACIÓN INCLUSIVA	8,541,021.94	7,941,960.66	0.00	7,941,960.66	599,061.28	92.99
0	F	17	DIRECCIÓN GRAL. DE EDUCACIÓN SUPERIOR	315,802,874.11	315,193,443.19	6,198.00	315,199,641.19	603,232.92	99.81
0	F	18	DIRECCIÓN DE EDUCACIÓN DE GESTION PRIVADA	583,986.62	539,192.47	0.00	539,192.47	44,794.15	92.33
0	F	30	SUBSECRETARIA DE COORDINACIÓN	279,925,169.26	82,954,292.88	99,715,638.08	182,669,930.96	97,255,238.30	65.26
0	F	31	DIR.GRAL.DE PLAN., EVAL.Y CONTROL GESTION	25,823,359.00	23,193,674.24	290,620.68	23,484,294.92	2,339,064.08	90.94
0	F	40	SUBSECRETARIA DE EDUC. TÉCNICO PROFESIONAL	8,925,723.92	6,192,461.30	149,646.06	6,342,107.36	2,583,616.56	71.05
0	G	01	MINISTERIO DE LA PRODUCCIÓN	96,419,566.64	85,899,356.29	296,201.83	86,195,558.12	10,224,008.52	89.40
0	G	10	INSTITUTO DE PROMOCION PRODUCTIVA	42,411,542.01	28,348,243.48	238,764.10	28,587,007.58	13,824,534.43	67.40
0	G	11	DIR. GRAL. DE ESTADISTICAS Y CENSOS	27,728,622.61	24,734,505.37	214,821.00	24,949,326.37	2,779,296.24	89.98
0	G	12	DIR. GRAL. DE PLANIFICACIÓN PRODUCTIVA	8,732,483.31	7,709,268.29	0.00	7,709,268.29	1,023,215.02	88.28
0	G	14	DIR. GRAL. DE CIENCIA,TECNOLOGIA E INNOV. TECN.	3,176,950.27	1,945,273.78	510,653.80	2,455,927.58	721,022.69	77.30
0	G	20	SUBSECRETARIA DE ASUNTOS AGRARIOS	90,033,441.32	17,446,015.46	9,100,643.00	26,546,658.46	63,486,782.86	29.49
0	G	21	DIRECCIÓN DE AGRICULTURA	41,755,590.11	33,580,219.57	33,808.61	33,614,028.18	8,141,561.93	80.50
0	G	22	DIRECCIÓN DE GANADERIA	23,783,467.38	17,078,714.94	1,836,093.66	18,914,808.60	4,868,658.78	79.53
0	G	23	DIRECCIÓN DE EXTENSIÓN AGROPECUARIA	7,686,134.61	6,911,702.59	75,165.07	6,986,867.66	699,266.95	90.90
0	G	24	DIRECCIÓN DE RECURSOS NATURALES	121,803,809.08	88,987,290.25	537,153.44	89,524,443.69	32,279,365.39	73.50
0	G	40	SUBSECRETARIA DE INDUSTRIA	13,147,995.78	10,110,146.11	156,577.92	10,266,724.03	2,881,271.75	78.09
0	G	41	DIRECCIÓN DE ASISTENCIA TECNICA Y FINANCIERA	286,512,973.12	204,963,431.03	16,694,457.62	221,657,888.65	64,855,084.47	77.36
0	G	43	DIRECCIÓN DE INDUSTRIA	108,180,760.39	10,507,519.00	83,745,346.31	94,252,865.31	13,927,895.08	87.13
0	G	44	DIRECCIÓN DE COMERCIO	10,393,128.59	8,600,134.22	667,050.00	9,267,184.22	1,125,944.37	89.17
0	G	50	SUBSECRETARIA DE HIDROCARBUROS Y MINERIA	38,091,059.03	29,822,293.02	165,630.31	29,987,923.33	8,103,135.70	78.73
0	G	51	DIRECCION DE MINERIA	417,130,126.83	349,254,707.93	0.00	349,254,707.93	67,875,418.90	83.73
0	G	52	DIR. DE HIDROCARBUROS Y BIOCOMBUSTIBLES	10,491,566.65	7,250,834.50	4,400.00	7,255,234.50	3,236,332.15	69.15
0	G	53	DIRECCIÓN DE CONTROL OPERATIVO	3,058,690.00	2,623,979.04	7,800.00	2,631,779.04	426,910.96	86.04
0	G	60	SUBSEC. DE TRABAJO, EMPLEO Y CAPAC. LABORAL	14,773,407.60	13,181,482.69	17,757.00	13,199,239.69	1,574,167.91	89.34
0	G	61	DIR.GENERAL DE RELACIONES LABORALES	40,113,733.75	38,733,373.33	7,500.00	38,740,873.33	1,372,860.42	96.58
0	G	62	DIRECCION GENERAL DE EMPLEO	827,208.05	778,948.79	0.00	778,948.79	48,259.26	94.17

INVERSION POR UNIDAD DE ORGANIZACION

CAR	JUR	UO	UNIDAD DE ORGANIZACIÓN	CREDITO ACTUAL	EJECUCION EROG.CORRIENTES	EJECUCION EROG.CAPITAL	EJECUCION TOTAL	ECONOMIAS POR NO INV.	PORCENTAJE EJECUCION
0	G	63	DIR.DE PRIMER EMPLEO Y PRIMER EMPRENDIMIENTO	10,519,339.97	8,092,471.49	0.00	8,092,471.49	2,426,868.48	76.93
0	G	64	DIRECCION DE ORIENTACION Y CAPACITACION LABORAL	80,120.00	67,452.45	0.00	67,452.45	12,667.55	84.19
0	H	01	MINISTERIO DE HACIENDA Y FINANZAS	57,322,939.43	51,832,574.18	2,424,052.80	54,256,626.98	3,066,312.45	94.65
0	H	10	SUBSECRETARIA DE HACIENDA	8,556,966,017.50	5,885,146,913.15	2,509,100,775.89	8,394,247,689.04	162,718,328.46	98.10
0	H	13	DIRECCION GENERAL DE PRESUPUESTO	421,738.00	177,902.41	87,426.00	265,328.41	156,409.59	62.91
0	H	14	CENTRO DE SISTEMATIZACIÓN DE DATOS	250,224,584.24	223,046,968.15	19,625,665.38	242,672,633.53	7,551,950.71	96.98
0	H	20	SUBSECRETARIA DE INGRESOS PUBLICOS	351,524,051.18	258,344,673.81	68,659,869.77	327,004,543.58	24,519,507.60	93.02
0	H	21	DIRECCION GENERAL DE RENTAS	143,392,118.30	139,417,583.53	555,745.00	139,973,328.53	3,418,789.77	97.62
0	H	22	DIRECCION GENERAL DE CATASTRO	57,020,607.77	56,078,674.49	646,815.26	56,725,489.75	295,118.02	99.48
0	I	01	SECRETARÍA GENERAL DE LA GOBERNACION	223,362,370.64	215,209,135.11	724,744.57	215,933,879.68	7,428,490.96	96.67
0	I	02	ESCRIBANIA GENERAL DE GOBIERNO	6,789,565.67	6,692,784.14	0.00	6,692,784.14	96,781.53	98.57
0	I	04	DIRECCIÓN DE CEREMONIAL Y PROTOCOLO	5,596,338.26	5,389,058.61	18,850.00	5,407,908.61	188,429.65	96.63
0	I	05	DIRECCIÓN GENERAL DE SERVICIOS GRALES	15,877,338.10	13,195,446.85	64,023.84	13,259,470.69	2,617,867.41	83.51
0	I	06	DIRECCIÓN GRAL. CENTRO CÍVICO GRAL. PICO	3,587,670.65	3,216,529.06	36,382.00	3,252,911.06	334,759.59	90.67
0	I	08	DELEGACIÓN CASA DE PIEDRA	34,304,850.19	31,293,682.33	0.00	31,293,682.33	3,011,167.86	91.22
0	I	10	DIR. GRAL. CASA DE LA PAMPA	19,116,466.13	18,467,223.15	173,856.87	18,641,080.02	475,386.11	97.51
0	I	20	SUBSECRETARIA DE MEDIOS DE COMUNICACION	183,046,468.26	182,580,472.48	241,471.00	182,821,943.48	224,524.78	99.88
0	I	21	DIRECCION GENERAL DE CANAL 3	153,487,725.21	142,389,758.28	4,077,078.01	146,466,836.29	7,020,888.92	95.43
0	I	22	DIRECCION GENERAL DE PRENSA	0.00	0.00	0.00	0.00	0.00	
0	I	24	DIRECCION GENERAL DE COMUNICACION SOCIAL	17,514,826.58	17,240,746.25	59,894.70	17,300,640.95	214,185.63	98.78
0	I	25	DIRECCION GENERAL DE CONTENIDOS	4,400,119.15	4,380,904.17	0.00	4,380,904.17	19,214.98	99.56
0	I	30	SUBSECRETARIA DE AMBIENTE	26,002,407.04	18,519,489.02	2,133,248.08	20,652,737.10	5,349,669.94	79.43
0	I	42	DIRECCION DE CEREMONIAL Y PROTOCOLO	20,000.00	0.00	0.00	0.00	20,000.00	0.00
0	J	01	FISCALÍA DE ESTADO	43,011,803.12	41,494,213.16	54,162.20	41,548,375.36	1,463,427.76	96.60
0	J	02	PROCURADURIA GENERAL DE RENTAS	152,110.72	143,978.46	0.00	143,978.46	8,132.26	94.65
0	K	01	TRIBUNAL DE CUENTAS	117,737,210.97	111,349,647.49	1,487,892.93	112,837,540.42	4,899,670.55	95.84
0	L	01	ASESORIA LETRADA DE GOBIERNO	18,004,915.58	16,529,335.71	100,232.00	16,629,567.71	1,375,347.87	92.36
0	Ñ	01	MINISTERIO DE SEGURIDAD	60,004,393.59	47,334,351.79	8,743,564.79	56,077,916.58	3,926,477.01	93.46
0	Ñ	02	DIR. GRAL. DE INTELIGENCIA Y ESTAD.CRIMINAL	348,857.30	294,526.76	1,715.00	296,241.76	52,615.54	84.92
0	Ñ	03	DIRECCIÓN GRAL. DE CAPACITACIÓN Y AUDITORIA	122,486.80	102,840.44	0.00	102,840.44	19,646.36	83.96
0	Ñ	04	JEFATURA DE POLICIA	2,967,104,263.93	2,895,236,143.10	38,132,868.51	2,933,369,011.61	33,735,252.32	98.86

INVERSION POR UNIDAD DE ORGANIZACION

CAR	JUR	UO	UNIDAD DE ORGANIZACIÓN	CREDITO ACTUAL	EJECUCION EROG.CORRIENTES	EJECUCION EROG.CAPITAL	EJECUCION TOTAL	ECONOMIAS POR NO INV.	PORCENTAJE EJECUCION
0	Ñ	05	DIRECCION DE COMUNICACION SOCIAL	131,186.00	109,855.99	0.00	109,855.99	21,330.01	83.74
0	Ñ	10	SUBSECRETARIA DE PROTECCION CIUDADANA	3,249,382.45	2,377,310.64	128,506.50	2,505,817.14	743,565.31	77.12
0	Ñ	11	DIR. GENERAL DE SEGURIDAD VIAL	11,858,752.59	6,699,061.33	193,999.00	6,893,060.33	4,965,692.26	58.13
0	Ñ	12	DIRECCION GENERAL DE DEFENSA CIVIL	61,159,685.37	57,719,850.48	398,072.75	58,117,923.23	3,041,762.14	95.03
0	Ñ	13	INSTITUTOS PENALES	31,962,174.00	29,744,625.00	0.00	29,744,625.00	2,217,549.00	93.06
0	Ñ	20	SUBSEC. DE PREV.DE ADIC. Y LUCHA CONTRA EL NARCOT.	758,185.21	591,044.12	69,949.00	660,993.12	97,192.09	87.18
0	Ñ	21	DIRECCION GRAL. DE LUCHA CONTRA EL NARCOTRAFICO	73,006.00	58,672.98	0.00	58,672.98	14,333.02	80.37
0	P	01	CONTADURIA GENERAL	901,025,880.34	788,020,097.86	283,936.55	788,304,034.41	112,721,845.93	87.49
0	P	02	DIRECCION GENERAL DE PERSONAL	59,105,304.15	57,876,359.60	11,824.06	57,888,183.66	1,217,120.49	97.94
0	Q	01	TESORERIA GENERAL	67,490,414.70	59,427,377.89	13,039.00	59,440,416.89	8,049,997.81	88.07
0	R	01	MINISTERIO DE OBRAS Y SERVICIOS PUBLICOS	290,261,379.14	134,011,994.10	123,465,911.00	257,477,905.10	32,783,474.04	88.71
0	R	04	ADMINISTRACION PROVINCIAL DEL AGUA	464,344,885.54	178,077,776.26	278,121,881.94	456,199,658.20	8,145,227.34	98.25
0	R	08	ADMINISTRACION PROVINCIAL DE ENERGIA	3,120,981,401.36	2,581,816,981.66	166,820,127.25	2,748,637,108.91	372,344,292.45	88.07
0	R	10	SUBSEC. DE OBRAS Y SERV. PUBLICOS	4,245,287.94	4,239,097.87	0.00	4,239,097.87	6,190.07	99.85
0	R	12	DIRECCION GENERAL DE OBRAS PUBLICAS	1,492,575,373.19	27,571,828.21	1,183,235,024.18	1,210,806,852.39	281,768,520.80	81.12
0	R	13	DIRECCION DE INSPECCIONES	12,044,560.32	11,572,365.62	0.00	11,572,365.62	472,194.70	96.08
0	R	14	DIRECCION DE CONSERVACION	5,190,498.80	5,076,535.25	40,280.00	5,116,815.25	73,683.55	98.58
0	R	15	DIRECCION DE OBRAS BASICAS	670,608.62	665,628.66	0.00	665,628.66	4,979.96	99.26
0	R	16	DIRECCION DEL REGISTRO DE LICITADORES	187,949.26	180,303.63	0.00	180,303.63	7,645.63	95.93
0	R	17	DIRECCION DE TRANSPORTE	65,885,208.42	45,555,100.67	77,209.94	45,632,310.61	20,252,897.81	69.26
0	R	18	DIRECCION DE COMUNICACIONES	42,180,078.27	37,436,710.26	699,683.58	38,136,393.84	4,043,684.43	90.41
0	R	19	DIR. DE PROG.DE OBRAS NACIONALES DE EDUCACION	1,043,057.46	646,614.22	141,590.00	788,204.22	254,853.24	75.57
0	R	20	SUBSECRETARIA DE ACUEDUCTOS	3,336,292.29	3,336,292.29	0.00	3,336,292.29	0.00	100.00
0	S	01	FISCALIA DE INVESTIGACIONES ADMINISTRATIVAS	38,780,788.91	37,508,351.66	320,151.34	37,828,503.00	952,285.91	97.54
0	T	01	SECRETARIA DE ASUNTOS MUNICIPALES	1,568,718,043.61	1,561,655,267.74	248,782.78	1,561,904,050.52	6,813,993.09	99.57
0	T	10	SUBSECRETARIA DE ASUNTOS MUNICIPALES	274,143.40	242,609.29	0.00	242,609.29	31,534.11	88.50
0	T	11	DIRECCIÓN GENERAL ZONA 1	6,620,566.86	6,529,322.82	68,669.00	6,597,991.82	22,575.04	99.66
0	T	12	DIRECCION GENERAL ZONA 2	2,753,222.50	2,649,987.37	11,696.00	2,661,683.37	91,539.13	96.68
0	T	13	DIRECCION GENERAL ZONA 3	270,654.00	251,515.12	0.00	251,515.12	19,138.88	92.93
0	T	14	DIRECCION GENERAL ZONA 4	190,654.00	140,128.00	0.00	140,128.00	50,526.00	73.50
0	U	01	SECRETARIA DE RECURSOS HIDRICOS	38,497,658.24	37,160,381.93	0.00	37,160,381.93	1,337,276.31	96.53

INVERSION POR UNIDAD DE ORGANIZACION

CAR	JUR	UO	UNIDAD DE ORGANIZACIÓN	CREDITO ACTUAL	EJECUCION EROG.CORRIENTES	EJECUCION EROG.CAPITAL	EJECUCION TOTAL	ECONOMIAS POR NO INV.	PORCENTAJE EJECUCION
0	U	02	DIRECCION GRAL. DE INVESTIGACION HIDRICA	3,247,922.65	2,748,257.70	272,239.55	3,020,497.25	227,425.40	93.00
0	U	03	DIRECCION GRAL. DE POLITICAS HIDRICAS	6,072,217.62	5,946,245.85	66,274.93	6,012,520.78	59,696.84	99.02
0	V	01	SECRETARIA DE DERECHOS HUMANOS	15,380,081.39	12,149,241.41	1,781,889.00	13,931,130.41	1,448,950.98	90.58
0	W	01	MINISTERIO DE DESARROLLO TERRITORIAL	110,655,041.81	58,802,276.75	18,207,870.00	77,010,146.75	33,644,895.06	69.59
0	W	10	SUBSECRETARIA DE DESARROLLO TERRITORIAL	3,505,424.73	1,503,767.65	2,600.00	1,506,367.65	1,999,057.08	42.97
0	W	11	DIRECCION DE AGRICULTURA FAMILIAR	563,302.58	396,995.93	48,089.00	445,084.93	118,217.65	79.01
0	W	12	DIRECCION DE MICROPYMES	776,202.00	614,990.61	109,900.00	724,890.61	51,311.39	93.39
0	W	13	DIRECCION DE PRODUCCIONES ALTERNATIVAS	4,644,342.29	4,218,541.36	7,907.25	4,226,448.61	417,893.68	91.00
0	W	14	DIRECCION DE ASISTENCIA FINANCIERA	653,928.60	392,217.19	4,679.00	396,896.19	257,032.41	60.69
0	W	20	SUBSECRETARIA DE TURISMO	44,593,629.64	41,605,368.46	76,394.91	41,681,763.37	2,911,866.27	93.47
0	W	30	SUBSECRETARIA DE COOPERATIVAS	11,436,230.69	6,537,253.72	361,180.00	6,898,433.72	4,537,796.97	60.32
0	W	31	DIRECCION DE COOPERATIVAS	0.00	0.00	0.00	0.00	0.00	
0	W	41	EX - DIR.GENERAL DE RELACIONES LABORALES	294,677.76	294,677.76	0.00	294,677.76	0.00	100.00
0	W	50	SUBSECRETARIA DE MICROECONOMIAS REGIONALES	3,002,054.79	3,002,054.79	0.00	3,002,054.79	0.00	100.00
0	X	01	MINISTERIO DE SALUD	122,719,452.84	86,476,655.35	6,943,313.81	93,419,969.16	29,299,483.68	76.12
0	X	10	SUBSECRETARIA DE SALUD	4,944,133,361.52	4,820,358,894.70	32,701,865.59	4,853,060,760.29	91,072,601.23	98.16
0	X	11	DIRECCION DE RECURSOS HUMANOS	18,051,902.00	16,282,004.94	57,410.00	16,339,414.94	1,712,487.06	90.51
0	X	13	DIR.ATENCION PRIM.DE LA SALUD Y GESTION SANIT.	848,751.48	463,876.10	260,707.89	724,583.99	124,167.49	85.37
0	X	14	DIRECCIÓN DE EPIDEMIOLOGÍA	33,962,869.59	26,877,538.41	482,195.52	27,359,733.93	6,603,135.66	80.56
0	X	17	DIRECCION DE MATERNIDAD E INFANCIA	2,228,371.62	2,200,677.32	0.00	2,200,677.32	27,694.30	98.76
0	X	18	DIRECCION DE GESTION FARMACEUTICA E INSUMOS	35,638.00	24,295.40	0.00	24,295.40	11,342.60	68.17
0	X	20	SUBSECRETARIA DE ADMINISTRACION	403,475,186.99	240,658,125.64	78,971,738.41	319,629,864.05	83,845,322.94	79.22
0	X	21	DIRECCION DE PRESTACIONES	11,006,123.58	10,979,687.01	0.00	10,979,687.01	26,436.57	99.76
0	X	22	DIRECCION DE AUDITORIA MEDICA	248,935,170.29	198,172,771.94	1,207,129.00	199,379,900.94	49,555,269.35	80.09
0	X	23	DIRECCION DE RECURSOS FISICOS	40,415,144.35	28,233,231.92	3,955,511.23	32,188,743.15	8,226,401.20	79.65
0	X	24	DIRECCION DE ADMINISTRACION SANITARIA	551,848,810.00	528,679,656.79	109,800.00	528,789,456.79	23,059,353.21	95.82
0	X	30	SUBSECRETARIA DE SALUD MENTAL Y ADICCIONES	37,102,020.62	33,865,657.80	1,154,230.45	35,019,888.25	2,082,132.37	94.39
0	X	31	DIRECCION DE SALUD MENTAL	12,931,883.74	12,491,185.62	0.00	12,491,185.62	440,698.12	96.59
0	X	32	DIRECCION DE ADICCIONES	38,340,705.30	37,539,115.54	0.00	37,539,115.54	801,589.76	97.91
0	X	41	E.A. DR. LUCIO MOLAS	263,943,117.22	247,728,960.77	5,154,567.07	252,883,527.84	11,059,589.38	95.81
0	X	42	E.A. GOBERNADOR CENTENO	119,387,642.94	93,741,589.60	3,314,568.81	97,056,158.41	22,331,484.53	81.29

INVERSION POR UNIDAD DE ORGANIZACION

CAR	JUR	UO	UNIDAD DE ORGANIZACIÓN	CREDITO ACTUAL	EJECUCION EROG.CORRIENTES	EJECUCION EROG.CAPITAL	EJECUCION TOTAL	ECONOMIAS POR NO INV.	PORCENTAJE EJECUCION
0	Y	01	SECRETARIA DE CULTURA	147,814,828.67	136,738,204.73	1,155,962.14	137,894,166.87	9,920,661.80	93.29
0	Z	01	SECRETARIA DE CULTO	9,197,964.52	8,518,854.34	122,843.54	8,641,697.88	556,266.64	93.95
1	M	01	ENTE PROVINCIAL RIO COLORADO	281,671,950.48	163,833,980.24	33,394,816.23	197,228,796.47	84,443,154.01	70.02
1	N	01	DIRECCIÓN PROVINCIAL DE VIALIDAD	2,402,645,339.21	209,592,108.49	2,019,111,339.61	2,228,703,448.10	173,941,891.11	92.76
1	O	01	INSTITUTO PROVINCIAL AUTÁRQUICO DE VIVIENDA	899,014,099.96	259,706,832.28	289,478,822.94	549,185,655.22	349,828,444.74	61.09
TOTALES:				51,068,815,796.15	40,976,896,024.24	7,182,509,404.33	48,159,405,428.57	2,909,410,367.58	94.30

CONTADURIA GENERAL
 PROVINCIA DE LA PAMPA

ESTADO DE EJECUCION DE PRESUPUESTO -

SEC. DE TRABAJO Y PROMOCION DE EMPLEO

<u>C C J UO FUN S PP PA SP CL SC</u>	<u>Cred. Presup.Inicial</u>	<u>Cred.Presup.Modif</u>	<u>Credito Actual</u>	<u>No Utiliz.</u>	<u>Afec. Preventiva</u>	<u>Compromiso</u>	<u>Ord. Pagar</u>
0 - 0 - 1 - 01 - 790 - 01 - 010 - 01 - 00 - 00 - 000			2.100.000,00	11.659,50	2.088.340,50	2.088.340,50	2.088.340,50
0 - 0 - 1 - 01 - 790 - 01 - 011 - 01 - 00 - 00 - 000			31.200,00	1.059,38	30.140,62	30.140,62	30.140,62
0 - 0 - 1 - 01 - 790 - 01 - 011 - 02 - 00 - 00 - 000			15.000,00	2.813,00	12.187,00	12.187,00	12.187,00
Subtotal de Erogaciones Corrientes y de Capital			2.146.200,00	15.531,88	2.130.668,12	2.130.668,12	2.130.668,12
TOTAL			2.146.200,00	15.531,88	2.130.668,12	2.130.668,12	2.130.668,12

CONTADURIA GENERAL
PROVINCIA DE LA PAMPA

ESTADO DE EJECUCION DE PRESUPUESTO -

SUBSEC. DE EMPLEO Y CAPACITACION LABORAL

C C J UO FUN S PP PA SP CL SC

Cred. Presup.Inicial

Cred.Presup.Modif

Credito Actual

No Utiliz.

Afec. Preventiva

Compromiso

Ord. Pagar

Subtotal de Erogaciones Corrientes y de Capital

TOTAL

CONTADURIA GENERAL
PROVINCIA DE LA PAMPA

ESTADO DE EJECUCION DE PRESUPUESTO -

DIRECCION DE PROMOCION DEL EMPLEO

C C J UO FUN S PP PA SP CL SC

Cred. Presup.Inicial

Cred.Presup.Modif

Credito Actual

No Utiliz.

Afec. Preventiva

Compromiso

Ord. Pagar

Subtotal de Erogaciones Corrientes y de Capital

TOTAL

CONTADURIA GENERAL
PROVINCIA DE LA PAMPA

ESTADO DE EJECUCION DE PRESUPUESTO -

DIRECCION DE CAPACITACION Y FORMACION LABORA

C C J UO FUN S PP PA SP CL SC

Cred. Presup.Inicial

Cred.Presup.Modif

Credito Actual

No Utiliz.

Afec. Preventiva

Compromiso

Ord. Pagar

Subtotal de Erogaciones Corrientes y de Capital

TOTAL

CONTADURIA GENERAL
PROVINCIA DE LA PAMPA

ESTADO DE EJECUCION DE PRESUPUESTO -

SUBSECRETARIA DE RELACIONES LABORALES

C C J UO FUN S PP PA SP CL SC

Cred. Presup.Inicial

Cred.Presup.Modif

Credito Actual

No Utiliz.

Afec. Preventiva

Compromiso

Ord. Pagar

Subtotal de Erogaciones Corrientes y de Capital

TOTAL

CONTADURIA GENERAL
PROVINCIA DE LA PAMPA

ESTADO DE EJECUCION DE PRESUPUESTO -

DIRECCION GRAL. DE RELACIONES LABORALES

C C J UO FUN S PP PA SP CL SC

Cred. Presup.Inicial

Cred.Presup.Modif

Credito Actual

No Utiliz.

Afec. Preventiva

Compromiso

Ord. Pagar

Subtotal de Erogaciones Corrientes y de Capital

TOTAL

CONTADURIA GENERAL
 PROVINCIA DE LA PAMPA

ESTADO DE EJECUCION DE PRESUPUESTO -

SECRETARIA DE ENERGIA Y MINERIA

<u>C C J UO FUN S PP PA SP CL SC</u>	<u>Cred. Presup.Inicial</u>	<u>Cred.Presup.Modif</u>	<u>Credito Actual</u>	<u>No Utiliz.</u>	<u>Afec. Preventiva</u>	<u>Compromiso</u>	<u>Ord. Pagar</u>
0 - 0 - 2 - 01 - 790 - 01 - 010 - 01 - 00 - 00 - 000			1.600.000,00	9.375,87	1.590.624,13	1.590.624,13	1.590.624,13
Subtotal de Erogaciones Corrientes y de Capital			1.600.000,00	9.375,87	1.590.624,13	1.590.624,13	1.590.624,13
TOTAL			1.600.000,00	9.375,87	1.590.624,13	1.590.624,13	1.590.624,13

CONTADURIA GENERAL
 PROVINCIA DE LA PAMPA

ESTADO DE EJECUCION DE PRESUPUESTO -

ADMINISTRACION PROVINCIAL DE ENERGIA

<u>C C J UO FUN S PP PA SP CL SC</u>	<u>Cred. Presup.Inicial</u>	<u>Cred.Presup.Modif</u>	<u>Credito Actual</u>	<u>No Utiliz.</u>	<u>Afec. Preventiva</u>	<u>Compromiso</u>	<u>Ord. Pagar</u>
0 - 2 - 2 - 02 - 730 - 01 - 010 - 01 - 00 - 00 - 039			145.000,00	383,37	144.616,63	144.616,63	144.616,63
0 - 2 - 2 - 02 - 730 - 01 - 011 - 01 - 00 - 00 - 039			13.000.000,00	2.678.588,70	10.321.411,30	10.243.413,10	10.243.413,10
0 - 2 - 2 - 02 - 730 - 01 - 011 - 02 - 00 - 00 - 039			10.300.000,00	5.359.980,36	4.940.019,64	4.940.019,64	4.940.019,64
0 - 0 - 2 - 02 - 730 - 02 - 050 - 01 - 00 - 00 - 000			6.956.000,00		6.956.000,00	6.956.000,00	6.956.000,00
0 - 2 - 2 - 02 - 730 - 02 - 050 - 01 - 00 - 00 - 039			500.000,00	356.650,79	143.349,21	143.349,21	143.349,21
0 - 2 - 2 - 02 - 730 - 02 - 050 - 02 - 00 - 00 - 039			200.000,00	145.740,00	54.260,00	54.260,00	54.260,00
Subtotal de Erogaciones Corrientes y de Capital			31.101.000,00	8.541.343,22	22.559.656,78	22.481.658,58	22.481.658,58
TOTAL			31.101.000,00	8.541.343,22	22.559.656,78	22.481.658,58	22.481.658,58

CONTADURIA GENERAL
PROVINCIA DE LA PAMPA

ESTADO DE EJECUCION DE PRESUPUESTO -

SUBSECRETARIA DE ENERGIAS RENOVABLES

C C J UO FUN S PP PA SP CL SC

Cred. Presup.Inicial

Cred.Presup.Modif

Credito Actual

No Utiliz.

Afec. Preventiva

Compromiso

Ord. Pagar

Subtotal de Erogaciones Corrientes y de Capital

TOTAL

CONTADURIA GENERAL
 PROVINCIA DE LA PAMPA

ESTADO DE EJECUCION DE PRESUPUESTO -

SUBSECRETARIA DE HIDROCARBUROS Y MINERIA

<u>C C J UO FUN S PP PA SP CL SC</u>	<u>Cred. Presup.Inicial</u>	<u>Cred.Presup.Modif</u>	<u>Credito Actual</u>	<u>No Utiliz.</u>	<u>Afec. Preventiva</u>	<u>Compromiso</u>	<u>Ord. Pagar</u>
0 - 0 - 2 - 20 - 730 - 01 - 011 - 01 - 00 - 00 - 000			50.000,00	34.187,58	15.812,42	15.812,42	15.812,42
0 - 0 - 2 - 20 - 730 - 01 - 011 - 02 - 00 - 00 - 000			61.397,85	45.197,85	16.200,00	16.200,00	16.200,00
Subtotal de Erogaciones Corrientes y de Capital			111.397,85	79.385,43	32.012,42	32.012,42	32.012,42
TOTAL			111.397,85	79.385,43	32.012,42	32.012,42	32.012,42

CONTADURIA GENERAL
 PROVINCIA DE LA PAMPA

ESTADO DE EJECUCION DE PRESUPUESTO -

DIRECCION DE MINERIA E INSPECCIONES

<u>C C J UO FUN S PP PA SP CL SC</u>	<u>Cred. Presup.Inicial</u>	<u>Cred.Presup.Modif</u>	<u>Credito Actual</u>	<u>No Utiliz.</u>	<u>Afec. Preventiva</u>	<u>Compromiso</u>	<u>Ord. Pagar</u>
0 - 0 - 2 - 21 - 730 - 01 - 011 - 01 - 00 - 00 - 000			20.000,00	20.000,00			
0 - 0 - 2 - 21 - 730 - 01 - 011 - 02 - 00 - 00 - 000			20.000,00	20.000,00			
Subtotal de Erogaciones Corrientes y de Capital			40.000,00	40.000,00			
TOTAL			40.000,00	40.000,00			

CONTADURIA GENERAL
 PROVINCIA DE LA PAMPA

ESTADO DE EJECUCION DE PRESUPUESTO -

DIRECCION DE HIDROCARBUROS

<u>C C J UO FUN S PP PA SP CL SC</u>	<u>Cred. Presup.Inicial</u>	<u>Cred.Presup.Modif</u>	<u>Credito Actual</u>	<u>No Utiliz.</u>	<u>Afec. Preventiva</u>	<u>Compromiso</u>	<u>Ord. Pagar</u>
0 - 0 - 2 - 22 - 730 - 01 - 011 - 02 - 00 - 00 - 000			15.000,00	7.613,58	7.386,42	7.386,42	7.386,42
Subtotal de Erogaciones Corrientes y de Capital			15.000,00	7.613,58	7.386,42	7.386,42	7.386,42
TOTAL			15.000,00	7.613,58	7.386,42	7.386,42	7.386,42

CONTADURIA GENERAL
 PROVINCIA DE LA PAMPA

ESTADO DE EJECUCION DE PRESUPUESTO -

DIRECCION DE CONTROL OPERATIVO

<u>C C J UO FUN S PP PA SP CL SC</u>	<u>Cred. Presup.Inicial</u>	<u>Cred.Presup.Modif</u>	<u>Credito Actual</u>	<u>No Utiliz.</u>	<u>Afec. Preventiva</u>	<u>Compromiso</u>	<u>Ord. Pagar</u>
0 - 0 - 2 - 23 - 730 - 01 - 011 - 01 - 00 - 00 - 000			20.000,00	5.600,00	14.400,00		
0 - 0 - 2 - 23 - 730 - 01 - 011 - 02 - 00 - 00 - 000			12.308,00	12.308,00			
0 - 0 - 2 - 23 - 730 - 01 - 011 - 02 - 04 - 00 - 000			7.692,00		7.692,00	7.692,00	7.692,00
Subtotal de Erogaciones Corrientes y de Capital			40.000,00	17.908,00	22.092,00	7.692,00	7.692,00
TOTAL			40.000,00	17.908,00	22.092,00	7.692,00	7.692,00

CONTADURIA GENERAL
 PROVINCIA DE LA PAMPA

ESTADO DE EJECUCION DE PRESUPUESTO -

SECRETARIA DE TURISMO

<u>C C J UO FUN S PP PA SP CL SC</u>	<u>Cred. Presup.Inicial</u>	<u>Cred.Presup.Modif</u>	<u>Credito Actual</u>	<u>No Utiliz.</u>	<u>Afec. Preventiva</u>	<u>Compromiso</u>	<u>Ord. Pagar</u>
0 - 0 - 3 - 01 - 750 - 01 - 010 - 01 - 00 - 00 - 000			1.400.000,00	17.563,46	1.382.436,54	1.382.436,54	1.382.436,54
0 - 0 - 3 - 01 - 750 - 01 - 011 - 01 - 00 - 00 - 000			80.000,00	12.550,00	67.450,00	67.450,00	67.450,00
0 - 0 - 3 - 01 - 750 - 01 - 011 - 02 - 00 - 00 - 000			80.000,00	3.772,28	76.227,72	76.227,72	76.227,72
Subtotal de Erogaciones Corrientes y de Capital			1.560.000,00	33.885,74	1.526.114,26	1.526.114,26	1.526.114,26
TOTAL			1.560.000,00	33.885,74	1.526.114,26	1.526.114,26	1.526.114,26

CONTADURIA GENERAL
PROVINCIA DE LA PAMPA

ESTADO DE EJECUCION DE PRESUPUESTO -

DIRECCION DE PRODUCCIONES ARTESANALES

C C J UO FUN S PP PA SP CL SC

Cred. Presup.Inicial

Cred.Presup.Modif

Credito Actual

No Utiliz.

Afec. Preventiva

Compromiso

Ord. Pagar

Subtotal de Erogaciones Corrientes y de Capital

TOTAL

CONTADURIA GENERAL
PROVINCIA DE LA PAMPA

ESTADO DE EJECUCION DE PRESUPUESTO -

SUBSECRETARIA DE DESARROLLO TURISTICO

C C J UO FUN S PP PA SP CL SC

Cred. Presup.Inicial

Cred.Presup.Modif

Credito Actual

No Utiliz.

Afec. Preventiva

Compromiso

Ord. Pagar

Subtotal de Erogaciones Corrientes y de Capital

TOTAL

CONTADURIA GENERAL
 PROVINCIA DE LA PAMPA

ESTADO DE EJECUCION DE PRESUPUESTO -

MINISTERIO DE CONECTIVIDAD Y MODERNIZACION

<u>C C J UO FUN S PP PA SP CL SC</u>	<u>Cred. Presup.Inicial</u>	<u>Cred.Presup.Modif</u>	<u>Credito Actual</u>	<u>No Utiliz.</u>	<u>Afec. Preventiva</u>	<u>Compromiso</u>	<u>Ord. Pagar</u>
0 - 0 - 4 - 01 - 190 - 01 - 010 - 01 - 00 - 00 - 000			1.533.021,46	57.543,84	1.475.477,62	1.475.477,62	1.475.477,62
0 - 0 - 4 - 01 - 190 - 01 - 010 - 06 - 00 - 00 - 000			15.000,00	15.000,00			
0 - 0 - 4 - 01 - 190 - 01 - 011 - 01 - 00 - 00 - 000			191.868,93	38.856,76	153.012,17	153.012,17	153.012,17
0 - 0 - 4 - 01 - 190 - 01 - 011 - 02 - 00 - 00 - 000			121.390,64	48.999,70	72.390,94	72.390,94	72.390,94
0 - 0 - 4 - 01 - 190 - 02 - 050 - 01 - 00 - 00 - 000			43.580,00		43.580,00	43.580,00	43.580,00
0 - 0 - 4 - 01 - 190 - 02 - 050 - 02 - 00 - 00 - 000			248.316,42	52.744,42	195.572,00	195.572,00	195.572,00
Subtotal de Erogaciones Corrientes y de Capital			2.153.177,45	213.144,72	1.940.032,73	1.940.032,73	1.940.032,73
TOTAL			2.153.177,45	213.144,72	1.940.032,73	1.940.032,73	1.940.032,73

CONTADURIA GENERAL
 PROVINCIA DE LA PAMPA

ESTADO DE EJECUCION DE PRESUPUESTO -

SUBSECRETARIA DE MODERNIZACION

<u>C C J UO FUN S PP PA SP CL SC</u>	<u>Cred. Presup.Inicial</u>	<u>Cred.Presup.Modif</u>	<u>Credito Actual</u>	<u>No Utiliz.</u>	<u>Afec. Preventiva</u>	<u>Compromiso</u>	<u>Ord. Pagar</u>
0 - 0 - 4 - 10 - 190 - 01 - 010 - 06 - 00 - 00 - 000			15.000,00	9.000,00	6.000,00	6.000,00	6.000,00
0 - 0 - 4 - 10 - 190 - 01 - 011 - 01 - 00 - 00 - 000			29.500,00	9.451,53	20.048,47	20.048,47	20.048,47
0 - 0 - 4 - 10 - 190 - 01 - 011 - 02 - 00 - 00 - 000			24.500,00	24.500,00			
Subtotal de Erogaciones Corrientes y de Capital			69.000,00	42.951,53	26.048,47	26.048,47	26.048,47
TOTAL			69.000,00	42.951,53	26.048,47	26.048,47	26.048,47

CONTADURIA GENERAL
 PROVINCIA DE LA PAMPA

ESTADO DE EJECUCION DE PRESUPUESTO -

SUBSEC. DE TECN., CONOCIMIENTO E INNOVACION

<u>C C J UO FUN S PP PA SP CL SC</u>	<u>Cred. Presup.Inicial</u>	<u>Cred.Presup.Modif</u>	<u>Credito Actual</u>	<u>No Utiliz.</u>	<u>Afec. Preventiva</u>	<u>Compromiso</u>	<u>Ord. Pagar</u>
0 - 0 - 4 - 20 - 190 - 01 - 010 - 06 - 00 - 00 - 000			15.000,00	15.000,00			
0 - 0 - 4 - 20 - 190 - 01 - 011 - 01 - 00 - 00 - 000			105.000,00	67.106,52	37.893,48	37.893,48	37.893,48
0 - 0 - 4 - 20 - 190 - 01 - 011 - 02 - 00 - 00 - 000			112.000,00	90.220,00	21.780,00	21.780,00	21.780,00
Subtotal de Erogaciones Corrientes y de Capital			232.000,00	172.326,52	59.673,48	59.673,48	59.673,48
TOTAL			232.000,00	172.326,52	59.673,48	59.673,48	59.673,48

CONTADURIA GENERAL
PROVINCIA DE LA PAMPA

ESTADO DE EJECUCION DE PRESUPUESTO -

DIR. DE COMUNICACIONES E INFRAESTRUCTURA

C C J UO FUN S PP PA SP CL SC

Cred. Presup.Inicial

Cred.Presup.Modif

Credito Actual

No Utiliz.

Afec. Preventiva

Compromiso

Ord. Pagar

Subtotal de Erogaciones Corrientes y de Capital

TOTAL

CONTADURIA GENERAL
PROVINCIA DE LA PAMPA

ESTADO DE EJECUCION DE PRESUPUESTO -

PODER LEGISLATIVO

<u>C C J UO FUN S PP PA SP CL SC</u>	<u>Cred. Presup.Inicial</u>	<u>Cred.Presup.Modif</u>	<u>Credito Actual</u>	<u>No Utiliz.</u>	<u>Afec. Preventiva</u>	<u>Compromiso</u>	<u>Ord. Pagar</u>
0 - 0 - A - 01 - 130 - 01 - 010 - 01 - 00 - 00 - 000	412.420.628,00	412.420.628,00	514.004.464,75	80.629,17	513.923.835,58	513.923.835,58	513.923.835,58
0 - 0 - A - 01 - 130 - 01 - 010 - 01 - 08 - 00 - 000	5.102.505,00	5.102.505,00	5.663.638,05		5.663.638,05	5.663.638,05	5.663.638,05
0 - 0 - A - 01 - 130 - 01 - 010 - 02 - 00 - 00 - 000	17.197.272,00	17.197.272,00	15.430.762,53		15.430.762,53	13.750.825,57	13.750.825,57
0 - 0 - A - 01 - 130 - 01 - 010 - 03 - 00 - 00 - 000	43.620.013,00	43.620.013,00	50.399.883,89		50.399.883,89	50.399.883,89	50.399.883,89
0 - 0 - A - 01 - 130 - 01 - 010 - 04 - 00 - 00 - 000	3.423.845,00	3.423.845,00	3.234.320,00		3.234.320,00	3.234.320,00	3.234.320,00
0 - 0 - A - 01 - 130 - 01 - 010 - 05 - 00 - 00 - 000	374.591,00	374.591,00	650.000,00	37.134,23	612.865,77	612.865,77	612.865,77
0 - 0 - A - 01 - 130 - 01 - 010 - 06 - 00 - 00 - 000			777.983,35		777.983,35	777.983,35	777.983,35
0 - 0 - A - 01 - 130 - 01 - 010 - 06 - 01 - 00 - 000	9.315.105,00	9.315.105,00	10.500.000,00	193.215,70	10.306.784,30	10.306.784,30	10.306.784,30
0 - 0 - A - 01 - 130 - 01 - 010 - 06 - 02 - 00 - 000			650.000,00	650.000,00			
0 - 0 - A - 01 - 130 - 01 - 011 - 01 - 00 - 00 - 000	14.235.505,00	14.785.505,00	16.720.802,13	224,14	16.720.577,99	16.720.496,05	16.720.496,05
0 - 0 - A - 01 - 130 - 01 - 011 - 01 - 02 - 00 - 000	80.750,00	80.750,00	55.419,66		55.419,66	55.419,66	55.419,66
0 - 0 - A - 01 - 130 - 01 - 011 - 01 - 03 - 00 - 000	158.500,00	158.500,00					
0 - 0 - A - 01 - 130 - 01 - 011 - 02 - 00 - 00 - 000	24.821.965,00	25.111.965,00	26.203.000,10	1.055,85	26.201.944,25	26.197.075,75	26.197.075,75
0 - 0 - A - 01 - 130 - 01 - 011 - 02 - 02 - 00 - 000	239.698,00	239.698,00	576.828,90		576.828,90	576.828,90	576.828,90
0 - 0 - A - 01 - 130 - 01 - 011 - 02 - 03 - 00 - 000	221.981,00	221.981,00					
0 - 0 - A - 01 - 130 - 01 - 011 - 02 - 07 - 00 - 000	352.188,00	352.188,00	283.333,34		283.333,34	283.333,34	283.333,34
0 - 0 - A - 01 - 130 - 01 - 011 - 03 - 01 - 00 - 000	13.579.326,00	13.579.326,00	36.263.676,00		36.263.676,00	36.263.676,00	36.263.676,00
0 - 0 - A - 01 - 130 - 01 - 030 - 06 - 07 - 00 - 000	40.532.946,00	40.532.946,00	22.680.000,00		22.680.000,00	22.680.000,00	22.680.000,00
0 - 0 - A - 01 - 130 - 02 - 050 - 01 - 00 - 00 - 000	1.770.553,00	1.770.553,00	1.950.553,00	2.160,05	1.948.392,95	1.948.392,95	1.948.392,95
0 - 0 - A - 01 - 130 - 02 - 050 - 02 - 00 - 00 - 000	262.500,00	262.500,00	582.500,00	636,37	581.863,63	581.863,63	581.863,63
0 - 0 - A - 01 - 130 - 02 - 051 - 02 - 05 - 00 - 000	2.500.000,00	2.500.000,00	2.000.000,00	3.546,23	1.996.453,77	1.996.453,77	1.996.453,77
Subtotal de Erogaciones Corrientes y de Capital	590.209.871,00	591.049.871,00	708.627.165,70	968.601,74	707.658.563,96	705.973.676,56	705.973.676,56
TOTAL	590.209.871,00	591.049.871,00	708.627.165,70	968.601,74	707.658.563,96	705.973.676,56	705.973.676,56

CONTADURIA GENERAL
 PROVINCIA DE LA PAMPA

ESTADO DE EJECUCION DE PRESUPUESTO -

SUPERIOR TRIBUNAL DE JUSTICIA

<u>C C J UO FUN S PP PA SP CL SC</u>	<u>Cred. Presup.Inicial</u>	<u>Cred.Presup.Modif</u>	<u>Credito Actual</u>	<u>No Utiliz.</u>	<u>Afec. Preventiva</u>	<u>Compromiso</u>	<u>Ord. Pagar</u>
0 - 0 - B - 01 - 140 - 01 - 010 - 01 - 00 - 00 - 000	330.682.700,00	330.682.700,00	382.679.828,78		382.679.828,78	380.813.118,02	380.813.118,02
0 - 0 - B - 01 - 140 - 01 - 010 - 02 - 00 - 00 - 000	21.251.826,00	21.251.826,00	26.112.831,03		26.112.831,03	26.112.831,03	26.112.831,03
0 - 0 - B - 01 - 140 - 01 - 010 - 02 - 01 - 00 - 000	59.422.842,00	59.422.842,00	54.295.756,02		54.295.756,02	54.295.756,02	54.295.756,02
0 - 0 - B - 01 - 140 - 01 - 010 - 03 - 00 - 00 - 000	65.568.413,00	65.568.413,00	72.445.794,00		72.445.794,00	72.445.794,00	72.445.794,00
0 - 0 - B - 01 - 140 - 01 - 010 - 04 - 00 - 00 - 000	3.895.514,00	3.895.514,00	3.647.869,00		3.647.869,00	3.647.869,00	3.647.869,00
0 - 0 - B - 01 - 140 - 01 - 010 - 05 - 00 - 00 - 000	28.140.303,00	28.140.303,00	35.640.303,00		35.640.303,00	34.744.267,22	34.744.267,22
0 - 0 - B - 01 - 140 - 01 - 010 - 06 - 00 - 00 - 000			2.221.455,85		2.221.455,85	2.218.455,50	2.218.455,50
0 - 0 - B - 01 - 140 - 01 - 010 - 06 - 01 - 00 - 000	25.854.857,00	25.854.857,00	30.354.857,00		30.354.857,00	29.100.945,11	29.100.945,11
0 - 0 - B - 01 - 140 - 01 - 011 - 01 - 00 - 00 - 000	7.727.818,00	7.727.818,00	5.643.154,20	825.824,92	4.817.329,28	4.816.329,28	4.659.092,28
0 - 0 - B - 01 - 140 - 01 - 011 - 01 - 01 - 00 - 000	71.069,00	71.069,00	6.573,89	6.573,89			
0 - 0 - B - 01 - 140 - 01 - 011 - 01 - 02 - 00 - 000			2.132.567,47	45.629,40	2.086.938,07	2.086.938,07	2.086.938,07
0 - 0 - B - 01 - 140 - 01 - 011 - 01 - 04 - 00 - 000			721.317,04	20.530,00	700.787,04	700.787,04	700.787,04
0 - 0 - B - 01 - 140 - 01 - 011 - 01 - 05 - 00 - 000			1.643.000,00	72.391,74	1.570.608,26	1.570.608,26	1.550.222,96
0 - 0 - B - 01 - 140 - 01 - 011 - 01 - 07 - 00 - 000			528.546,15	28.157,54	500.388,61	500.388,61	453.573,29
0 - 0 - B - 01 - 140 - 01 - 011 - 02 - 00 - 00 - 000	31.445.594,00	31.445.594,00	5.990.678,32	345.927,13	5.644.751,19	5.634.991,19	5.446.748,40
0 - 0 - B - 01 - 140 - 01 - 011 - 02 - 01 - 00 - 000	525.179,00	525.179,00	330.179,00	115.174,10	215.004,90	215.004,90	213.754,90
0 - 0 - B - 01 - 140 - 01 - 011 - 02 - 03 - 00 - 000	191.406,00	191.406,00	694.406,00	14.830,74	679.575,26	679.575,26	679.575,26
0 - 0 - B - 01 - 140 - 01 - 011 - 02 - 04 - 00 - 000	3.138.811,00	3.138.811,00	2.571.117,44		2.571.117,44	2.535.942,47	2.034.149,91
0 - 0 - B - 01 - 140 - 01 - 011 - 02 - 04 - 01 - 000	5.120.882,00	10.820.882,00	8.876.882,00	1.915.999,02	6.960.882,98	6.829.200,75	5.565.935,37
0 - 0 - B - 01 - 140 - 01 - 011 - 02 - 04 - 02 - 000	1.446.413,00	1.446.413,00	3.582.109,67	205.887,29	3.376.222,38	3.376.222,38	3.153.180,43
0 - 0 - B - 01 - 140 - 01 - 011 - 02 - 06 - 00 - 000	74.750,00	74.750,00	74.750,00	8.350,00	66.400,00	66.400,00	66.400,00
0 - 0 - B - 01 - 140 - 01 - 011 - 02 - 07 - 00 - 000	5.045.625,00	5.045.625,00	5.597.625,00	247.105,11	5.350.519,89	5.350.519,89	5.350.519,89
0 - 0 - B - 01 - 140 - 01 - 011 - 02 - 08 - 00 - 000			222.854,71	13.399,44	209.455,27	209.455,27	143.462,60
0 - 0 - B - 01 - 140 - 01 - 011 - 02 - 09 - 00 - 000			1.250.000,00	343.037,60	906.962,40	906.962,40	906.962,40
0 - 0 - B - 01 - 140 - 01 - 011 - 02 - 13 - 00 - 000	52.233.797,00	52.233.797,00	8.124.395,05		8.124.395,05	8.124.395,05	7.731.551,05
0 - 0 - B - 01 - 140 - 01 - 011 - 02 - 14 - 00 - 000		13.000.000,00	34.897.000,00	72.272,15	34.824.727,85	34.824.017,85	31.698.752,86
0 - 0 - B - 01 - 140 - 01 - 011 - 02 - 15 - 00 - 000			10.152.000,00	295.924,22	9.856.075,78	9.856.075,78	8.844.927,30
0 - 0 - B - 01 - 140 - 01 - 011 - 02 - 16 - 00 - 000		1.500.000,00	4.537.000,00	640.241,78	3.896.758,22	3.896.758,22	3.896.758,22
0 - 0 - B - 01 - 140 - 01 - 011 - 02 - 17 - 00 - 000			36.224.132,68	430.070,15	35.794.062,53	35.664.518,82	31.261.415,34
0 - 0 - B - 01 - 140 - 01 - 011 - 02 - 18 - 00 - 000			3.601.915,68	136.190,28	3.465.725,40	3.465.725,40	3.128.696,55
0 - 0 - B - 01 - 140 - 01 - 011 - 02 - 19 - 00 - 000			858.000,00	1.615,49	856.384,51	856.384,51	856.384,51
0 - 1 - B - 01 - 140 - 01 - 011 - 02 - 01 - 00 - 109	100.000,00	100.000,00	231.272,16	231.272,16			
0 - 2 - B - 01 - 140 - 01 - 011 - 02 - 04 - 02 - 134	520.000,00	520.000,00	622.703,58	262.052,08	360.651,50	360.651,50	360.651,50
0 - 0 - B - 01 - 140 - 01 - 020 - 02 - 00 - 00 - 000			19.000,00	6.436,49	12.563,51	12.563,51	12.551,09

CONTADURIA GENERAL
 PROVINCIA DE LA PAMPA

ESTADO DE EJECUCION DE PRESUPUESTO -

SUPERIOR TRIBUNAL DE JUSTICIA

<u>C C J UO FUN S PP PA SP CL SC</u>	<u>Cred. Presup.Inicial</u>	<u>Cred.Presup.Modif</u>	<u>Credito Actual</u>	<u>No Utiliz.</u>	<u>Afec. Preventiva</u>	<u>Compromiso</u>	<u>Ord. Pagar</u>
0 - 0 - B - 01 - 140 - 01 - 030 - 06 - 07 - 00 - 000	300.000,00	300.000,00	365.000,00		365.000,00	365.000,00	365.000,00
0 - 0 - B - 01 - 140 - 02 - 050 - 01 - 00 - 00 - 000	1.735.727,00	1.735.727,00	5.525.727,00	98.417,35	5.427.309,65	5.427.309,65	5.427.309,65
0 - 0 - B - 01 - 140 - 02 - 050 - 01 - 02 - 00 - 000	836.509,00	836.509,00	836.509,00	79.008,44	757.500,56	757.500,56	757.500,56
0 - 0 - B - 01 - 140 - 02 - 050 - 02 - 00 - 00 - 000	1.150.000,00	1.150.000,00	6.320.200,00	751.526,05	5.568.673,95	5.568.673,95	4.919.299,59
0 - 1 - B - 01 - 140 - 02 - 050 - 01 - 01 - 00 - 109	20.000,00	20.000,00	45.604,99	45.604,99			
0 - 1 - B - 01 - 140 - 02 - 051 - 02 - 03 - 00 - 076	15.186.103,00	15.186.103,00	15.186.103,00	15.186.103,00			
0 - 0 - B - 01 - 140 - 02 - 070 - 01 - 00 - 00 - 000	6.150,00	6.150,00	6.150,00	5.021,16	1.128,84	1.128,84	1.128,84
Subtotal de Erogaciones Corrientes y de Capital	661.692.288,00	681.892.288,00	774.817.168,71	22.450.573,71	752.366.595,00	748.039.065,31	735.652.265,76
TOTAL	661.692.288,00	681.892.288,00	774.817.168,71	22.450.573,71	752.366.595,00	748.039.065,31	735.652.265,76

CONTADURIA GENERAL
PROVINCIA DE LA PAMPA

ESTADO DE EJECUCION DE PRESUPUESTO -

MINISTERIO PÚBLICO

<u>C C J UO FUN S PP PA SP CL SC</u>	<u>Cred. Presup.Inicial</u>	<u>Cred.Presup.Modif</u>	<u>Credito Actual</u>	<u>No Utiliz.</u>	<u>Afec. Preventiva</u>	<u>Compromiso</u>	<u>Ord. Pagar</u>
0 - 0 - B - 02 - 140 - 01 - 010 - 01 - 00 - 00 - 000	287.424.866,00	287.424.866,00	340.118.752,01		340.118.752,01	339.710.615,55	339.710.615,55
0 - 0 - B - 02 - 140 - 01 - 010 - 03 - 00 - 00 - 000	49.429.690,00	49.429.690,00	54.704.623,24		54.704.623,24	54.704.623,24	54.704.623,24
0 - 0 - B - 02 - 140 - 01 - 010 - 04 - 00 - 00 - 000	2.446.124,00	2.446.124,00	2.219.687,21		2.219.687,21	2.219.687,21	2.219.687,21
0 - 0 - B - 02 - 140 - 01 - 010 - 05 - 00 - 00 - 000	1.535.099,00	1.535.099,00	1.585.099,00		1.585.099,00	1.553.561,20	1.553.561,20
0 - 0 - B - 02 - 140 - 01 - 010 - 06 - 00 - 00 - 000			705.012,72	26.000,00	679.012,72	679.012,72	679.012,72
0 - 0 - B - 02 - 140 - 01 - 011 - 01 - 00 - 00 - 000	1.508.706,00	1.858.706,00	1.858.706,00		1.858.706,00	1.858.706,00	1.840.016,21
0 - 0 - B - 02 - 140 - 01 - 011 - 01 - 00 - 14 - 000	1.827.610,00	1.902.610,00	6.831.550,82		6.831.550,82	6.831.550,82	6.831.550,82
0 - 0 - B - 02 - 140 - 01 - 011 - 01 - 02 - 00 - 000	463.850,00	613.850,00	813.850,00		813.850,00	813.850,00	813.850,00
0 - 0 - B - 02 - 140 - 01 - 011 - 01 - 02 - 14 - 000	500.000,00	575.000,00	975.000,00		975.000,00	975.000,00	927.318,00
0 - 0 - B - 02 - 140 - 01 - 011 - 02 - 00 - 00 - 000	1.380.408,00	1.730.408,00	1.730.408,00		1.730.408,00	1.730.408,00	1.730.017,00
0 - 0 - B - 02 - 140 - 01 - 011 - 02 - 00 - 14 - 000	106.250,00	106.250,00	206.250,00		206.250,00	206.250,00	206.250,00
0 - 0 - B - 02 - 140 - 01 - 011 - 02 - 01 - 00 - 000	200.000,00	200.000,00	200.000,00		200.000,00	192.850,00	192.850,00
0 - 0 - B - 02 - 140 - 01 - 011 - 02 - 03 - 00 - 000	775.000,00	775.000,00	408.225,35		408.225,35	408.225,35	370.636,39
0 - 0 - B - 02 - 140 - 01 - 011 - 02 - 03 - 01 - 000	568.580,00	568.580,00	568.580,00		568.580,00	568.580,00	568.580,00
0 - 0 - B - 02 - 140 - 01 - 011 - 02 - 04 - 00 - 000	2.354.108,00	2.354.108,00	2.354.108,00		2.354.108,00	2.354.108,00	2.309.541,44
0 - 0 - B - 02 - 140 - 01 - 011 - 02 - 06 - 00 - 000	280.313,00	280.313,00	447.909,70		447.909,70	447.909,70	447.909,70
0 - 0 - B - 02 - 140 - 01 - 011 - 02 - 07 - 00 - 000	1.295.000,00	1.295.000,00	1.295.000,00	25.747,84	1.269.252,16	1.269.252,16	1.258.653,77
0 - 0 - B - 02 - 140 - 01 - 011 - 02 - 13 - 14 - 000	2.500.000,00	2.500.000,00	1.905.560,88		1.905.560,88	1.905.560,88	1.904.778,88
0 - 0 - B - 02 - 140 - 01 - 011 - 03 - 01 - 14 - 000	100.000,00	100.000,00	102.800,00		102.800,00	102.800,00	102.800,00
0 - 0 - B - 02 - 140 - 02 - 050 - 01 - 00 - 00 - 000	950.000,00	950.000,00	450.000,00		450.000,00	450.000,00	450.000,00
0 - 0 - B - 02 - 140 - 02 - 050 - 01 - 00 - 14 - 000	1.850.000,00	1.850.000,00	1.850.000,00		1.850.000,00	1.850.000,00	1.850.000,00
0 - 0 - B - 02 - 140 - 02 - 050 - 02 - 00 - 00 - 000	860.000,00	860.000,00	1.060.000,00		1.060.000,00	1.060.000,00	1.060.000,00
0 - 0 - B - 02 - 140 - 02 - 050 - 02 - 00 - 14 - 000	700.627,00	700.627,00	991.762,65		991.762,65	991.762,65	991.762,65
Subtotal de Erogaciones Corrientes y de Capital	359.056.231,00	360.056.231,00	423.382.885,58	51.747,84	423.331.137,74	422.884.313,48	422.724.014,78
TOTAL	359.056.231,00	360.056.231,00	423.382.885,58	51.747,84	423.331.137,74	422.884.313,48	422.724.014,78

CONTADURIA GENERAL
 PROVINCIA DE LA PAMPA

ESTADO DE EJECUCION DE PRESUPUESTO -

CAMARAS DE APELACION

<u>C C J UO FUN S PP PA SP CL SC</u>	<u>Cred. Presup.Inicial</u>	<u>Cred.Presup.Modif</u>	<u>Credito Actual</u>	<u>No Utiliz.</u>	<u>Afec. Preventiva</u>	<u>Compromiso</u>	<u>Ord. Pagar</u>
0 - 0 - B - 03 - 140 - 01 - 010 - 01 - 00 - 00 - 000	77.172.198,00	77.172.198,00	92.147.538,10		92.147.538,10	92.032.996,52	92.032.996,52
0 - 0 - B - 03 - 140 - 01 - 010 - 03 - 00 - 00 - 000	18.023.829,00	18.023.829,00	18.673.278,55		18.673.278,55	18.673.278,55	18.673.278,55
0 - 0 - B - 03 - 140 - 01 - 010 - 04 - 00 - 00 - 000	272.153,00	272.153,00	211.105,00		211.105,00	211.105,00	211.105,00
0 - 0 - B - 03 - 140 - 01 - 010 - 06 - 00 - 00 - 000			85.305,05		85.305,05	85.305,05	85.305,05
Subtotal de Erogaciones Corrientes y de Capital	95.468.180,00	95.468.180,00	111.117.226,70		111.117.226,70	111.002.685,12	111.002.685,12
TOTAL	95.468.180,00	95.468.180,00	111.117.226,70		111.117.226,70	111.002.685,12	111.002.685,12

CONTADURIA GENERAL
 PROVINCIA DE LA PAMPA

ESTADO DE EJECUCION DE PRESUPUESTO -

JUZGADOS DE PRIMERA INSTANCIA

<u>C C J UO FUN S PP PA SP CL SC</u>	<u>Cred. Presup.Inicial</u>	<u>Cred.Presup.Modif</u>	<u>Credito Actual</u>	<u>No Utiliz.</u>	<u>Afec. Preventiva</u>	<u>Compromiso</u>	<u>Ord. Pagar</u>
0 - 0 - B - 04 - 140 - 01 - 010 - 01 - 00 - 00 - 000	313.178.989,00	313.178.989,00	368.661.991,39		368.661.991,39	366.111.734,81	366.111.734,81
0 - 0 - B - 04 - 140 - 01 - 010 - 03 - 00 - 00 - 000	61.017.590,00	61.017.590,00	65.864.886,28		65.864.886,28	65.864.886,28	65.864.886,28
0 - 0 - B - 04 - 140 - 01 - 010 - 04 - 00 - 00 - 000	2.850.392,00	2.850.392,00	2.479.474,00		2.479.474,00	2.479.474,00	2.479.474,00
0 - 0 - B - 04 - 140 - 01 - 010 - 06 - 00 - 00 - 000			242.599,14		242.599,14	242.599,14	242.599,14
Subtotal de Erogaciones Corrientes y de Capital	377.046.971,00	377.046.971,00	437.248.950,81		437.248.950,81	434.698.694,23	434.698.694,23
TOTAL	377.046.971,00	377.046.971,00	437.248.950,81		437.248.950,81	434.698.694,23	434.698.694,23

CONTADURIA GENERAL
 PROVINCIA DE LA PAMPA

ESTADO DE EJECUCION DE PRESUPUESTO -

JUZGADOS DE PAZ

<u>C C J UO FUN S PP PA SP CL SC</u>	<u>Cred. Presup.Inicial</u>	<u>Cred.Presup.Modif</u>	<u>Credito Actual</u>	<u>No Utiliz.</u>	<u>Afec. Preventiva</u>	<u>Compromiso</u>	<u>Ord. Pagar</u>
0 - 0 - B - 05 - 140 - 01 - 010 - 01 - 00 - 00 - 000	90.675.641,00	90.675.641,00	103.643.889,23		103.643.889,23	103.643.889,23	103.643.889,23
0 - 0 - B - 05 - 140 - 01 - 010 - 03 - 00 - 00 - 000	17.754.941,00	17.754.941,00	18.400.650,77		18.400.650,77	18.400.650,77	18.400.650,77
0 - 0 - B - 05 - 140 - 01 - 010 - 04 - 00 - 00 - 000	1.531.688,00	1.531.688,00	1.302.388,00		1.302.388,00	1.302.388,00	1.302.388,00
0 - 0 - B - 05 - 140 - 01 - 010 - 06 - 00 - 00 - 000			198.499,53		198.499,53	198.499,44	198.499,44
Subtotal de Erogaciones Corrientes y de Capital	109.962.270,00	109.962.270,00	123.545.427,53		123.545.427,53	123.545.427,44	123.545.427,44
TOTAL	109.962.270,00	109.962.270,00	123.545.427,53		123.545.427,53	123.545.427,44	123.545.427,44

CONTADURIA GENERAL
 PROVINCIA DE LA PAMPA

ESTADO DE EJECUCION DE PRESUPUESTO -

JURADO DE ENJUICIAMIENTO

<u>C C J UO FUN S PP PA SP CL SC</u>	<u>Cred. Presup.Inicial</u>	<u>Cred.Presup.Modif</u>	<u>Credito Actual</u>	<u>No Utiliz.</u>	<u>Afec. Preventiva</u>	<u>Compromiso</u>	<u>Ord. Pagar</u>
0 - 0 - B - 06 - 140 - 01 - 011 - 01 - 00 - 00 - 000	30.188,00	30.188,00	30.188,00	30.188,00			
0 - 0 - B - 06 - 140 - 01 - 011 - 02 - 00 - 00 - 000	135.363,00	135.363,00	135.363,00	5.363,00	130.000,00	130.000,00	82.000,00
Subtotal de Erogaciones Corrientes y de Capital	165.551,00	165.551,00	165.551,00	35.551,00	130.000,00	130.000,00	82.000,00
TOTAL	165.551,00	165.551,00	165.551,00	35.551,00	130.000,00	130.000,00	82.000,00

CONTADURIA GENERAL
 PROVINCIA DE LA PAMPA

ESTADO DE EJECUCION DE PRESUPUESTO -

TRIBUNAL ELECTORAL

<u>C C J UO FUN S PP PA SP CL SC</u>	<u>Cred. Presup.Inicial</u>	<u>Cred.Presup.Modif</u>	<u>Credito Actual</u>	<u>No Utiliz.</u>	<u>Afec. Preventiva</u>	<u>Compromiso</u>	<u>Ord. Pagar</u>
0 - 0 - B - 07 - 140 - 01 - 010 - 01 - 00 - 00 - 000	2.980.251,00	2.980.251,00	3.359.830,56		3.359.830,56	3.359.830,56	3.359.830,56
0 - 0 - B - 07 - 140 - 01 - 010 - 03 - 00 - 00 - 000	975.332,00	975.332,00	994.824,57		994.824,57	994.824,57	994.824,57
0 - 0 - B - 07 - 140 - 01 - 010 - 05 - 01 - 01 - 000			3.940.219,41	276.703,90	3.663.515,51	3.134.400,18	3.134.400,18
0 - 0 - B - 07 - 140 - 01 - 011 - 01 - 00 - 00 - 000	122.580,00	122.580,00	2.122.580,00	35.505,16	2.087.074,84	2.087.074,84	2.087.074,84
0 - 0 - B - 07 - 140 - 01 - 011 - 02 - 00 - 00 - 000	123.600,00	123.600,00	13.043.600,00	47.389,80	12.996.210,20	12.996.210,20	12.996.210,20
0 - 0 - B - 07 - 140 - 02 - 050 - 02 - 00 - 00 - 000	70.000,00	70.000,00	350.000,00	65.654,55	284.345,45	284.345,45	284.345,45
Subtotal de Erogaciones Corrientes y de Capital	4.271.763,00	4.271.763,00	23.811.054,54	425.253,41	23.385.801,13	22.856.685,80	22.856.685,80
TOTAL	4.271.763,00	4.271.763,00	23.811.054,54	425.253,41	23.385.801,13	22.856.685,80	22.856.685,80

CONTADURIA GENERAL
 PROVINCIA DE LA PAMPA

ESTADO DE EJECUCION DE PRESUPUESTO -

CONSEJO DE LA MAGISTRATURA

<u>C C J UO FUN S PP PA SP CL SC</u>	<u>Cred. Presup.Inicial</u>	<u>Cred.Presup.Modif</u>	<u>Credito Actual</u>	<u>No Utiliz.</u>	<u>Afec. Preventiva</u>	<u>Compromiso</u>	<u>Ord. Pagar</u>
0 - 0 - B - 08 - 140 - 01 - 011 - 01 - 02 - 00 - 000	86.250,00	86.250,00	81.250,00	38.773,59	42.476,41	42.476,41	42.476,41
0 - 0 - B - 08 - 140 - 01 - 011 - 02 - 02 - 00 - 000	327.543,00	327.543,00	327.543,00	58.559,00	268.984,00	268.984,00	268.984,00
0 - 0 - B - 08 - 140 - 01 - 030 - 06 - 07 - 01 - 000	20.000,00	20.000,00	25.000,00		25.000,00	25.000,00	25.000,00
0 - 0 - B - 08 - 140 - 02 - 050 - 01 - 03 - 00 - 000	15.000,00	15.000,00	15.000,00	15.000,00			
Subtotal de Erogaciones Corrientes y de Capital	448.793,00	448.793,00	448.793,00	112.332,59	336.460,41	336.460,41	336.460,41
TOTAL	448.793,00	448.793,00	448.793,00	112.332,59	336.460,41	336.460,41	336.460,41

CONTADURIA GENERAL
PROVINCIA DE LA PAMPA

ESTADO DE EJECUCION DE PRESUPUESTO -

SECRETARÍA DE LA MUJER

<u>C C J UO FUN S PP PA SP CL SC</u>	<u>Cred. Presup.Inicial</u>	<u>Cred.Presup.Modif</u>	<u>Credito Actual</u>	<u>No Utiliz.</u>	<u>Afec. Preventiva</u>	<u>Compromiso</u>	<u>Ord. Pagar</u>
0 - 0 - C - 01 - 490 - 01 - 010 - 01 - 00 - 00 - 000	9.253.964,00	9.253.964,00	13.386.297,65		13.386.297,65	13.313.076,20	13.313.076,20
0 - 0 - C - 01 - 490 - 01 - 010 - 01 - 08 - 00 - 000			153.800,00	153.800,00			
0 - 0 - C - 01 - 490 - 01 - 010 - 02 - 00 - 00 - 000	506.821,00	506.821,00	1.230.525,62		1.230.525,62	1.230.525,62	1.230.525,62
0 - 0 - C - 01 - 490 - 01 - 010 - 03 - 00 - 00 - 000	811.890,00	811.890,00	1.058.451,81		1.058.451,81	1.056.725,70	1.056.725,70
0 - 0 - C - 01 - 490 - 01 - 010 - 04 - 00 - 00 - 000	77.682,00	77.682,00	72.297,00		72.297,00	72.297,00	72.297,00
0 - 0 - C - 01 - 490 - 01 - 010 - 05 - 00 - 00 - 000	1.297.297,00	1.297.297,00	1.297.297,00		1.297.297,00	971.872,35	971.872,35
0 - 0 - C - 01 - 490 - 01 - 010 - 06 - 00 - 00 - 000			101.209,56		101.209,56	50.604,78	50.604,78
0 - 0 - C - 01 - 490 - 01 - 011 - 01 - 00 - 00 - 000	358.429,00	358.429,00	812.988,60	14.862,77	798.125,83	794.167,68	794.167,68
0 - 0 - C - 01 - 490 - 01 - 011 - 02 - 00 - 00 - 000	540.961,00	540.961,00	879.144,00	2.292,08	876.851,92	834.211,88	834.211,88
0 - 0 - C - 01 - 490 - 01 - 011 - 02 - 04 - 01 - 000	158.125,00	158.125,00	153.240,00	24.240,00	129.000,00	129.000,00	129.000,00
0 - 0 - C - 01 - 490 - 01 - 011 - 02 - 05 - 00 - 000			439.500,00	21.119,00	418.381,00	405.459,00	405.459,00
0 - 0 - C - 01 - 490 - 01 - 011 - 02 - 07 - 00 - 000	694.800,00	694.800,00	699.400,00	20.900,00	678.500,00	678.500,00	678.500,00
0 - 0 - C - 01 - 490 - 01 - 011 - 02 - 10 - 00 - 000			14.600,00	2.300,00	12.300,00	12.300,00	12.300,00
0 - 0 - C - 01 - 490 - 01 - 030 - 06 - 01 - 00 - 000			10.000,00	7.930,00	2.070,00	2.070,00	2.070,00
0 - 0 - C - 01 - 490 - 02 - 050 - 01 - 00 - 00 - 000	81.250,00	81.250,00	5.750,00	35,00	5.715,00	5.422,00	5.422,00
0 - 0 - C - 01 - 490 - 02 - 050 - 02 - 00 - 00 - 000	105.447,00	105.447,00	188.447,00	58.602,00	129.845,00	129.845,00	129.845,00
Subtotal de Erogaciones Corrientes y de Capital	13.886.666,00	13.886.666,00	20.502.948,24	306.080,85	20.196.867,39	19.686.077,21	19.686.077,21
TOTAL	13.886.666,00	13.886.666,00	20.502.948,24	306.080,85	20.196.867,39	19.686.077,21	19.686.077,21

CONTADURIA GENERAL
 PROVINCIA DE LA PAMPA

ESTADO DE EJECUCION DE PRESUPUESTO -

DIRECCIÓN GENERAL DE COORDINACION

<u>C C J UO FUN S PP PA SP CL SC</u>	<u>Cred. Presup.Inicial</u>	<u>Cred.Presup.Modif</u>	<u>Credito Actual</u>	<u>No Utiliz.</u>	<u>Afec. Preventiva</u>	<u>Compromiso</u>	<u>Ord. Pagar</u>
0 - 0 - C - 02 - 490 - 01 - 010 - 01 - 00 - 00 - 000	387.421,00	387.421,00					
0 - 0 - C - 02 - 490 - 01 - 010 - 04 - 00 - 00 - 000	81.164,00	81.164,00					
0 - 0 - C - 02 - 490 - 01 - 011 - 01 - 00 - 00 - 000	62.257,00	62.257,00	74.257,00	1.732,40	72.524,60	72.027,47	72.027,47
0 - 0 - C - 02 - 490 - 01 - 011 - 01 - 01 - 00 - 000	186.875,00	186.875,00	875,00	875,00			
0 - 0 - C - 02 - 490 - 01 - 011 - 02 - 00 - 00 - 000	134.550,00	134.550,00	17.463,00	43,39	17.419,61	17.419,61	17.419,61
0 - 0 - C - 02 - 490 - 01 - 011 - 02 - 01 - 00 - 000	172.500,00	172.500,00	500,00	500,00			
0 - 0 - C - 02 - 490 - 02 - 050 - 02 - 00 - 00 - 000			22.287,00	1.070,00	21.217,00	21.217,00	21.217,00
Subtotal de Erogaciones Corrientes y de Capital	1.024.767,00	1.024.767,00	115.382,00	4.220,79	111.161,21	110.664,08	110.664,08
TOTAL	1.024.767,00	1.024.767,00	115.382,00	4.220,79	111.161,21	110.664,08	110.664,08

CONTADURIA GENERAL
 PROVINCIA DE LA PAMPA

ESTADO DE EJECUCION DE PRESUPUESTO -

DIRECCION DE PLANIFICACION DE POLÍTICAS DE GENE

<u>C C J UO FUN S PP PA SP CL SC</u>	<u>Cred. Presup.Inicial</u>	<u>Cred.Presup.Modif</u>	<u>Credito Actual</u>	<u>No Utiliz.</u>	<u>Afec. Preventiva</u>	<u>Compromiso</u>	<u>Ord. Pagar</u>
0 - 0 - C - 03 - 490 - 01 - 010 - 01 - 00 - 00 - 000	377.521,00	377.521,00					
0 - 0 - C - 03 - 490 - 01 - 010 - 04 - 00 - 00 - 000	65.662,00	65.662,00					
0 - 0 - C - 03 - 490 - 01 - 011 - 01 - 00 - 00 - 000	76.500,00	76.500,00	44.300,00	7.091,20	37.208,80	32.194,85	32.194,85
0 - 0 - C - 03 - 490 - 01 - 011 - 02 - 00 - 00 - 000	83.560,00	83.560,00	12.560,00	9.860,00	2.700,00	2.700,00	2.700,00
Subtotal de Erogaciones Corrientes y de Capital	603.243,00	603.243,00	56.860,00	16.951,20	39.908,80	34.894,85	34.894,85
TOTAL	603.243,00	603.243,00	56.860,00	16.951,20	39.908,80	34.894,85	34.894,85

CONTADURIA GENERAL
 PROVINCIA DE LA PAMPA

ESTADO DE EJECUCION DE PRESUPUESTO -

DIRECCIÓN DE RELACIONES INSTITUCIONALES

<u>C C J UO FUN S PP PA SP CL SC</u>	<u>Cred. Presup.Inicial</u>	<u>Cred.Presup.Modif</u>	<u>Credito Actual</u>	<u>No Utiliz.</u>	<u>Afec. Preventiva</u>	<u>Compromiso</u>	<u>Ord. Pagar</u>
0 - 0 - C - 04 - 490 - 01 - 010 - 01 - 00 - 00 - 000	477.989,00	477.989,00					
0 - 0 - C - 04 - 490 - 01 - 010 - 03 - 00 - 00 - 000	38.658,00	38.658,00					
0 - 0 - C - 04 - 490 - 01 - 011 - 01 - 00 - 00 - 000	258.750,00	258.750,00	25.750,00	25.750,00			
0 - 0 - C - 04 - 490 - 01 - 011 - 01 - 01 - 00 - 000	79.063,00	79.063,00	13.836,00	13.836,00			
0 - 0 - C - 04 - 490 - 01 - 011 - 01 - 02 - 00 - 000	75.400,00	75.400,00	51.600,00	7.203,85	44.396,15	44.327,81	44.327,81
0 - 0 - C - 04 - 490 - 01 - 011 - 02 - 00 - 00 - 000	30.081,00	30.081,00	10.081,00	8.781,00	1.300,00	1.300,00	1.300,00
0 - 0 - C - 04 - 490 - 01 - 011 - 02 - 01 - 00 - 000	64.688,00	64.688,00					
0 - 0 - C - 04 - 490 - 01 - 011 - 02 - 02 - 00 - 000	58.900,00	58.900,00	52.900,00	6.454,74	46.445,26	46.445,26	46.445,26
Subtotal de Erogaciones Corrientes y de Capital	1.083.529,00	1.083.529,00	154.167,00	62.025,59	92.141,41	92.073,07	92.073,07
TOTAL	1.083.529,00	1.083.529,00	154.167,00	62.025,59	92.141,41	92.073,07	92.073,07

CONTADURIA GENERAL
PROVINCIA DE LA PAMPA

ESTADO DE EJECUCION DE PRESUPUESTO -

MINISTERIO DE GOBIERNO Y JUSTICIA

<u>C C J UO FUN S PP PA SP CL SC</u>	<u>Cred. Presup.Inicial</u>	<u>Cred.Presup.Modif</u>	<u>Credito Actual</u>	<u>No Utiliz.</u>	<u>Afec. Preventiva</u>	<u>Compromiso</u>	<u>Ord. Pagar</u>
0 - 0 - D - 01 - 190 - 01 - 010 - 01 - 00 - 00 - 000	18.114.088,00	18.114.088,00	22.709.399,61		22.709.399,61	22.664.399,61	22.664.399,61
0 - 0 - D - 01 - 190 - 01 - 010 - 01 - 08 - 00 - 000	549.095,00	549.095,00	520.509,14		520.509,14	520.509,14	520.509,14
0 - 0 - D - 01 - 190 - 01 - 010 - 02 - 00 - 00 - 000	1.862.791,00	1.862.791,00	3.248.461,78		3.248.461,78	2.999.369,78	2.999.369,78
0 - 0 - D - 01 - 190 - 01 - 010 - 03 - 00 - 00 - 000	2.637.474,00	2.637.474,00	2.891.960,07		2.891.960,07	2.891.960,07	2.891.960,07
0 - 0 - D - 01 - 190 - 01 - 010 - 04 - 00 - 00 - 000	138.593,00	138.593,00	115.453,00		115.453,00	115.453,00	115.453,00
0 - 0 - D - 01 - 190 - 01 - 010 - 05 - 00 - 00 - 000	1.629.796,00	1.629.796,00	1.629.796,00		1.629.796,00	1.474.337,47	1.474.337,47
0 - 0 - D - 01 - 190 - 01 - 010 - 06 - 00 - 00 - 000			226.452,00		226.452,00	113.226,00	113.226,00
0 - 0 - D - 01 - 190 - 01 - 011 - 01 - 00 - 00 - 000	432.515,00	432.515,00	1.277.206,10	55.674,33	1.221.531,77	1.220.551,89	1.220.551,89
0 - 0 - D - 01 - 190 - 01 - 011 - 02 - 00 - 00 - 000	877.906,00	877.906,00	4.345.306,03	112.429,05	4.232.876,98	4.232.646,98	4.232.646,98
0 - 0 - D - 01 - 190 - 01 - 011 - 02 - 04 - 00 - 000	3.452.692,00	3.452.692,00	3.752.692,00	72.586,21	3.680.105,79	3.346.052,36	3.346.052,36
0 - 0 - D - 01 - 190 - 01 - 011 - 02 - 04 - 01 - 000	187.500,00	187.500,00	67.700,00	56.500,00	11.200,00	11.200,00	11.200,00
0 - 0 - D - 01 - 190 - 01 - 011 - 02 - 05 - 00 - 000			2.591.400,00	27.908,12	2.563.491,88	2.563.491,88	2.563.491,88
0 - 0 - D - 01 - 190 - 01 - 011 - 02 - 07 - 00 - 000	390.000,00	390.000,00					
0 - 0 - D - 01 - 190 - 01 - 030 - 02 - 00 - 00 - 000	2.838.564,00	2.838.564,00					
0 - 0 - D - 01 - 190 - 01 - 030 - 06 - 05 - 00 - 000	188.726,00	188.726,00					
0 - 0 - D - 01 - 190 - 01 - 030 - 06 - 07 - 00 - 000	941.049,00	941.049,00	2.931.340,00	156.000,00	2.775.340,00	2.775.340,00	2.775.340,00
0 - 0 - D - 01 - 410 - 01 - 030 - 08 - 00 - 00 - 000	575.000,00	575.000,00	238.800,00	238.800,00			
0 - 0 - D - 01 - 190 - 01 - 031 - 06 - 04 - 00 - 000	453.019,00	453.019,00	2.367.835,00	44.775,00	2.323.060,00	2.323.060,00	2.323.060,00
0 - 0 - D - 01 - 190 - 02 - 050 - 01 - 00 - 00 - 000	112.500,00	112.500,00	62.500,00	57.870,00	4.630,00	4.630,00	4.630,00
0 - 0 - D - 01 - 190 - 02 - 050 - 02 - 00 - 00 - 000	51.045,00	51.045,00	237.545,00	3.922,86	233.622,14	233.622,14	233.622,14
Subtotal de Erogaciones Corrientes y de Capital	35.432.353,00	35.432.353,00	49.214.355,73	826.465,57	48.387.890,16	47.489.850,32	47.489.850,32
TOTAL	35.432.353,00	35.432.353,00	49.214.355,73	826.465,57	48.387.890,16	47.489.850,32	47.489.850,32

CONTADURIA GENERAL
 PROVINCIA DE LA PAMPA

ESTADO DE EJECUCION DE PRESUPUESTO -

SUBSECRETARIA DE JUSTICIA Y REGISTROS PUBLICOS

<u>C C J UO FUN S PP PA SP CL SC</u>	<u>Cred. Presup.Inicial</u>	<u>Cred.Presup.Modif</u>	<u>Credito Actual</u>	<u>No Utiliz.</u>	<u>Afec. Preventiva</u>	<u>Compromiso</u>	<u>Ord. Pagar</u>
0 - 0 - D - 20 - 140 - 01 - 010 - 01 - 00 - 00 - 000	4.150.284,00	4.150.284,00	4.481.284,36		4.481.284,36	4.481.284,36	4.481.284,36
0 - 0 - D - 20 - 140 - 01 - 010 - 03 - 00 - 00 - 000	731.912,00	731.912,00	803.807,08		803.807,08	803.807,08	803.807,08
0 - 0 - D - 20 - 140 - 01 - 010 - 04 - 00 - 00 - 000	127.097,00	127.097,00	120.584,00		120.584,00	120.584,00	120.584,00
0 - 0 - D - 20 - 140 - 01 - 010 - 06 - 00 - 00 - 000			21.742,00		21.742,00	10.871,00	10.871,00
0 - 0 - D - 20 - 140 - 01 - 011 - 01 - 00 - 00 - 000	103.582,00	103.582,00	321.335,58	43.543,49	277.792,09	267.749,57	267.749,57
0 - 0 - D - 20 - 140 - 01 - 011 - 02 - 00 - 00 - 000	63.566,00	63.566,00	25.812,42	1.412,42	24.400,00	24.400,00	24.400,00
0 - 0 - D - 20 - 190 - 02 - 050 - 01 - 00 - 00 - 000	62.500,00	62.500,00					
0 - 0 - D - 20 - 190 - 02 - 050 - 02 - 00 - 00 - 000	70.000,00	70.000,00	86.000,00		86.000,00	86.000,00	86.000,00
Subtotal de Erogaciones Corrientes y de Capital	5.308.941,00	5.308.941,00	5.860.565,44	44.955,91	5.815.609,53	5.794.696,01	5.794.696,01
TOTAL	5.308.941,00	5.308.941,00	5.860.565,44	44.955,91	5.815.609,53	5.794.696,01	5.794.696,01

CONTADURIA GENERAL
 PROVINCIA DE LA PAMPA

ESTADO DE EJECUCION DE PRESUPUESTO -

DIR. GRAL. REGISTRO CIVIL Y CAP. PERS

<u>C C J UO FUN S PP PA SP CL SC</u>	<u>Cred. Presup.Inicial</u>	<u>Cred.Presup.Modif</u>	<u>Credito Actual</u>	<u>No Utiliz.</u>	<u>Afec. Preventiva</u>	<u>Compromiso</u>	<u>Ord. Pagar</u>
0 - 0 - D - 22 - 190 - 01 - 010 - 01 - 00 - 00 - 000	39.583.495,00	39.583.495,00	47.777.623,22		47.777.623,22	47.777.623,22	47.777.623,22
0 - 0 - D - 22 - 190 - 01 - 010 - 01 - 08 - 00 - 000	111.483,00	111.483,00	88.269,71		88.269,71	88.269,71	88.269,71
0 - 0 - D - 22 - 190 - 01 - 010 - 02 - 00 - 00 - 000	7.457.572,00	7.457.572,00	14.340.731,90		14.340.731,90	13.427.083,90	13.427.083,90
0 - 0 - D - 22 - 190 - 01 - 010 - 03 - 00 - 00 - 000	6.239.116,00	6.239.116,00	6.989.765,46		6.989.765,46	6.989.765,46	6.989.765,46
0 - 0 - D - 22 - 190 - 01 - 010 - 04 - 00 - 00 - 000	1.156.317,00	1.156.317,00	1.058.926,00		1.058.926,00	1.058.926,00	1.058.926,00
0 - 0 - D - 22 - 190 - 01 - 010 - 05 - 00 - 00 - 000	4.309.993,00	4.309.993,00	4.909.879,00		4.909.879,00	4.638.592,21	4.638.592,21
0 - 0 - D - 22 - 190 - 01 - 010 - 06 - 00 - 00 - 000			174.754,00	11.883,00	162.871,00	120.501,00	120.501,00
0 - 1 - D - 22 - 190 - 01 - 010 - 01 - 08 - 00 - 022	312.000,00	312.000,00	380.662,50	229.497,45	151.165,05	151.165,05	151.165,05
0 - 1 - D - 22 - 190 - 01 - 010 - 01 - 08 - 01 - 022	624.000,00	624.000,00	699.020,00	362.200,00	336.820,00	336.820,00	336.820,00
0 - 0 - D - 22 - 190 - 01 - 011 - 01 - 00 - 00 - 000	627.788,00	627.788,00	1.161.265,13	901,10	1.160.364,03	1.160.355,72	1.160.355,72
0 - 0 - D - 22 - 190 - 01 - 011 - 01 - 29 - 00 - 000	375.000,00	375.000,00	510.000,00		510.000,00	510.000,00	510.000,00
0 - 0 - D - 22 - 190 - 01 - 011 - 01 - 33 - 00 - 000	99.041,00	99.041,00	157.847,42	141,25	157.706,17	157.706,17	157.706,17
0 - 0 - D - 22 - 190 - 01 - 011 - 02 - 00 - 00 - 000	399.668,00	399.668,00	454.375,64		454.375,64	453.647,64	453.647,64
0 - 0 - D - 22 - 190 - 01 - 011 - 02 - 01 - 00 - 000	195.536,00	195.536,00	195.536,00	261,00	195.275,00	195.275,00	195.275,00
0 - 0 - D - 22 - 190 - 01 - 011 - 02 - 04 - 00 - 000	269.100,00	269.100,00	899.079,28		899.079,28	794.550,92	794.550,92
0 - 0 - D - 22 - 190 - 01 - 011 - 02 - 07 - 00 - 000	1.140.000,00	1.140.000,00	1.369.200,00		1.369.200,00	1.369.200,00	1.369.200,00
0 - 0 - D - 22 - 190 - 01 - 011 - 02 - 33 - 00 - 000	213.360,00	213.360,00	202.274,12	8.843,99	193.430,13	193.430,13	193.430,13
0 - 1 - D - 22 - 190 - 01 - 011 - 01 - 00 - 00 - 035	607.596,00	607.596,00	1.159.932,56	94.758,65	1.065.173,91	1.065.173,91	1.065.173,91
0 - 1 - D - 22 - 190 - 01 - 011 - 01 - 01 - 00 - 022	156.000,00	156.000,00	172.997,19	42.737,02	130.260,17	130.057,49	130.057,49
0 - 1 - D - 22 - 190 - 01 - 011 - 02 - 00 - 00 - 035	607.596,00	607.596,00	1.238.352,52	6.942,35	1.231.410,17	1.231.410,17	1.231.410,17
0 - 1 - D - 22 - 190 - 01 - 011 - 02 - 01 - 00 - 022	156.000,00	156.000,00	160.385,00	111.540,06	48.844,94	48.844,94	48.844,94
0 - 0 - D - 22 - 190 - 01 - 020 - 02 - 00 - 00 - 000			10.000,00	8.325,29	1.674,71	1.674,71	1.674,71
0 - 1 - D - 22 - 190 - 01 - 020 - 02 - 00 - 00 - 035			4.325,07	2.000,00	2.325,07	2.325,07	2.325,07
0 - 0 - D - 22 - 190 - 02 - 050 - 01 - 00 - 00 - 000	32.200,00	32.200,00	183.112,82	32.461,76	150.651,06	150.651,06	150.651,06
0 - 0 - D - 22 - 190 - 02 - 050 - 02 - 00 - 00 - 000	119.538,00	119.538,00	141.200,76	0,76	141.200,00	141.200,00	141.200,00
0 - 1 - D - 22 - 190 - 02 - 050 - 01 - 00 - 00 - 035			48.271,00	71,00	48.200,00	48.200,00	48.200,00
0 - 1 - D - 22 - 190 - 02 - 050 - 02 - 00 - 00 - 035	704.808,00	704.808,00	727.307,60	629.339,00	97.968,60	97.968,60	97.968,60
Subtotal de Erogaciones Corrientes y de Capital	65.497.207,00	65.497.207,00	85.215.093,90	1.541.903,68	83.673.190,22	82.340.418,08	82.340.418,08
TOTAL	65.497.207,00	65.497.207,00	85.215.093,90	1.541.903,68	83.673.190,22	82.340.418,08	82.340.418,08

CONTADURIA GENERAL
 PROVINCIA DE LA PAMPA

ESTADO DE EJECUCION DE PRESUPUESTO -

DIR. GRAL DE SUPER. DE PERS. JURIDICAS Y R.P.C.

<u>C C J UO FUN S PP PA SP CL SC</u>	<u>Cred. Presup.Inicial</u>	<u>Cred.Presup.Modif</u>	<u>Credito Actual</u>	<u>No Utiliz.</u>	<u>Afec. Preventiva</u>	<u>Compromiso</u>	<u>Ord. Pagar</u>
0 - 0 - D - 23 - 190 - 01 - 010 - 01 - 00 - 00 - 000	5.769.987,00	5.769.987,00	6.976.387,49		6.976.387,49	6.940.435,81	6.940.435,81
0 - 0 - D - 23 - 190 - 01 - 010 - 01 - 08 - 00 - 000	110.224,00	110.224,00	169.407,37		169.407,37	169.407,37	169.407,37
0 - 0 - D - 23 - 190 - 01 - 010 - 02 - 00 - 00 - 000	1.462.877,00	1.462.877,00	2.055.997,00		2.055.997,00	1.873.783,87	1.873.783,87
0 - 0 - D - 23 - 190 - 01 - 010 - 03 - 00 - 00 - 000	772.822,00	772.822,00	740.186,84		740.186,84	736.082,55	736.082,55
0 - 0 - D - 23 - 190 - 01 - 010 - 04 - 00 - 00 - 000	196.403,00	196.403,00	171.214,00		171.214,00	171.214,00	171.214,00
0 - 0 - D - 23 - 190 - 01 - 010 - 05 - 00 - 00 - 000	1.193.869,00	1.193.869,00	1.193.869,00		1.193.869,00	982.165,40	982.165,40
0 - 0 - D - 23 - 190 - 01 - 010 - 06 - 00 - 00 - 000			42.514,94		42.514,94	7.000,00	7.000,00
0 - 0 - D - 23 - 190 - 01 - 011 - 01 - 00 - 00 - 000	144.398,00	144.398,00	423.398,00	37.184,69	386.213,31	386.087,28	386.087,28
0 - 0 - D - 23 - 190 - 01 - 011 - 02 - 00 - 00 - 000	156.279,00	156.279,00	309.255,82	1.209,43	308.046,39	307.890,14	307.890,14
0 - 0 - D - 23 - 190 - 01 - 011 - 02 - 07 - 00 - 000	540.000,00	540.000,00	540.000,00		540.000,00	540.000,00	540.000,00
0 - 0 - D - 23 - 190 - 01 - 020 - 02 - 00 - 00 - 000			1.023,18	374,97	648,21	648,21	648,21
0 - 0 - D - 23 - 190 - 02 - 050 - 01 - 00 - 00 - 000	60.375,00	60.375,00	2.039,00	50,00	1.989,00	1.989,00	1.989,00
0 - 0 - D - 23 - 190 - 02 - 050 - 02 - 00 - 00 - 000	69.004,00	69.004,00	127.340,00	38.301,00	89.039,00	89.039,00	89.039,00
Subtotal de Erogaciones Corrientes y de Capital	10.476.238,00	10.476.238,00	12.752.632,64	77.120,09	12.675.512,55	12.205.742,63	12.205.742,63
TOTAL	10.476.238,00	10.476.238,00	12.752.632,64	77.120,09	12.675.512,55	12.205.742,63	12.205.742,63

CONTADURIA GENERAL
PROVINCIA DE LA PAMPA

ESTADO DE EJECUCION DE PRESUPUESTO -

DIR. GRAL DEL REG. PROP. INMUEBLE

<u>C C J UO FUN S PP PA SP CL SC</u>	<u>Cred. Presup.Inicial</u>	<u>Cred.Presup.Modif</u>	<u>Credito Actual</u>	<u>No Utiliz.</u>	<u>Afec. Preventiva</u>	<u>Compromiso</u>	<u>Ord. Pagar</u>
0 - 0 - D - 24 - 190 - 01 - 010 - 01 - 00 - 00 - 000	22.089.322,00	22.089.322,00	25.318.834,59		25.318.834,59	25.318.834,59	25.318.834,59
0 - 0 - D - 24 - 190 - 01 - 010 - 01 - 08 - 00 - 000	197.354,00	197.354,00					
0 - 0 - D - 24 - 190 - 01 - 010 - 02 - 00 - 00 - 000	1.272.208,00	1.272.208,00	2.974.893,60		2.974.893,60	2.974.893,60	2.974.893,60
0 - 0 - D - 24 - 190 - 01 - 010 - 03 - 00 - 00 - 000	3.291.195,00	3.291.195,00	3.545.671,54		3.545.671,54	3.545.671,54	3.545.671,54
0 - 0 - D - 24 - 190 - 01 - 010 - 04 - 00 - 00 - 000	355.254,00	355.254,00	275.222,00		275.222,00	275.222,00	275.222,00
0 - 0 - D - 24 - 190 - 01 - 010 - 06 - 00 - 00 - 000			114.250,00		114.250,00	72.125,00	72.125,00
0 - 1 - D - 24 - 190 - 01 - 010 - 05 - 01 - 00 - 103	4.013.750,00	4.013.750,00	7.448.122,99		7.448.122,99	7.448.122,99	7.448.122,99
0 - 1 - D - 24 - 190 - 01 - 010 - 06 - 00 - 00 - 103			10.000,00	257,60	9.742,40	9.742,40	9.742,40
0 - 0 - D - 24 - 190 - 01 - 011 - 01 - 00 - 00 - 000	455.653,00	455.653,00	474.879,25	11.636,10	463.243,15	444.079,36	444.079,36
0 - 0 - D - 24 - 190 - 01 - 011 - 02 - 00 - 00 - 000	275.000,00	275.000,00	525.453,98		525.453,98	497.998,98	497.998,98
0 - 0 - D - 24 - 190 - 01 - 011 - 02 - 04 - 01 - 000	450.000,00	450.000,00	554.536,24	855,01	553.681,23	537.075,95	391.512,20
0 - 0 - D - 24 - 190 - 01 - 011 - 02 - 07 - 00 - 000	1.152.000,00	1.152.000,00	1.152.000,00		1.152.000,00	1.151.999,00	1.151.999,00
0 - 1 - D - 24 - 190 - 01 - 011 - 01 - 00 - 00 - 103			389.147,26	6.420,94	382.726,32	382.726,32	382.726,32
0 - 1 - D - 24 - 190 - 01 - 011 - 02 - 00 - 00 - 103	169.000,00	169.000,00	1.997.391,04	1.471.644,98	525.746,06	525.746,06	525.746,06
0 - 1 - D - 24 - 190 - 01 - 011 - 02 - 01 - 00 - 103	42.250,00	42.250,00	223.406,68	223.406,68			
0 - 0 - D - 24 - 190 - 01 - 020 - 02 - 00 - 00 - 000			9.763,88	7.990,68	1.773,20	1.773,20	1.773,20
0 - 0 - D - 24 - 190 - 02 - 050 - 01 - 00 - 00 - 000	63.318,00	63.318,00	63.318,00		63.318,00		
0 - 0 - D - 24 - 190 - 02 - 050 - 02 - 00 - 00 - 000	62.250,00	62.250,00	2.187.964,00		2.187.964,00	2.186.975,58	2.186.975,58
0 - 1 - D - 24 - 190 - 02 - 050 - 01 - 00 - 00 - 103			130.000,00	64.480,00	65.520,00	65.520,00	65.520,00
0 - 1 - D - 24 - 190 - 02 - 050 - 02 - 00 - 00 - 103			700.000,00	370.014,00	329.986,00	329.986,00	329.986,00
Subtotal de Erogaciones Corrientes y de Capital	33.888.554,00	33.888.554,00	48.094.855,05	2.156.705,99	45.938.149,06	45.768.492,57	45.622.928,82
TOTAL	33.888.554,00	33.888.554,00	48.094.855,05	2.156.705,99	45.938.149,06	45.768.492,57	45.622.928,82

CONTADURIA GENERAL
 PROVINCIA DE LA PAMPA

ESTADO DE EJECUCION DE PRESUPUESTO -

MINISTERIO DE DESARROLLO SOCIAL

<u>C C J UO FUN S PP PA SP CL SC</u>	<u>Cred. Presup.Inicial</u>	<u>Cred.Presup.Modif</u>	<u>Credito Actual</u>	<u>No Utiliz.</u>	<u>Afec. Preventiva</u>	<u>Compromiso</u>	<u>Ord. Pagar</u>
0 - 0 - E - 01 - 410 - 01 - 010 - 01 - 00 - 00 - 000			3.201.500,55		3.201.500,55	3.201.500,55	3.201.500,55
0 - 0 - E - 01 - 410 - 01 - 010 - 03 - 00 - 00 - 000			286.826,66		286.826,66	286.826,66	286.826,66
0 - 0 - E - 01 - 410 - 01 - 010 - 04 - 00 - 00 - 000			92.194,00		92.194,00	92.194,00	92.194,00
0 - 0 - E - 01 - 490 - 01 - 010 - 01 - 00 - 00 - 000	70.137.572,00	70.137.572,00	79.545.324,23		79.545.324,23	79.545.324,23	79.545.324,23
0 - 0 - E - 01 - 490 - 01 - 010 - 01 - 08 - 00 - 000	803.959,00	803.959,00	726.663,56		726.663,56	726.663,56	726.663,56
0 - 0 - E - 01 - 490 - 01 - 010 - 02 - 00 - 00 - 000	865.876,00	865.876,00	2.153.048,09		2.153.048,09	2.153.048,09	2.153.048,09
0 - 0 - E - 01 - 490 - 01 - 010 - 03 - 00 - 00 - 000	7.050.324,00	7.050.324,00	7.584.344,10		7.584.344,10	7.584.344,10	7.584.344,10
0 - 0 - E - 01 - 490 - 01 - 010 - 04 - 00 - 00 - 000	425.553,00	425.553,00	289.210,00		289.210,00	289.210,00	289.210,00
0 - 0 - E - 01 - 490 - 01 - 010 - 05 - 00 - 00 - 000	3.915.575,00	3.915.575,00	3.956.427,97		3.956.427,97	3.259.986,64	3.259.986,64
0 - 0 - E - 01 - 490 - 01 - 010 - 06 - 00 - 00 - 000			27.783,00		27.783,00	27.783,00	27.783,00
0 - 0 - E - 01 - 490 - 01 - 011 - 01 - 00 - 00 - 000	1.684.076,00	2.284.076,00	3.159.458,99	61.321,39	3.098.137,60	3.077.850,05	3.077.850,05
0 - 0 - E - 01 - 490 - 01 - 011 - 02 - 00 - 00 - 000	3.566.581,00	4.166.581,00	5.881.610,35	139.455,35	5.742.155,00	5.631.730,88	5.631.730,88
0 - 0 - E - 01 - 490 - 01 - 011 - 02 - 00 - 40 - 000			273.420,00		273.420,00	273.420,00	273.420,00
0 - 0 - E - 01 - 490 - 01 - 011 - 02 - 10 - 00 - 000			8.100,00		8.100,00	8.100,00	8.100,00
0 - 1 - E - 01 - 490 - 01 - 011 - 01 - 00 - 00 - 144			52.301,13	45,14	52.255,99	52.255,99	52.255,99
0 - 1 - E - 01 - 490 - 01 - 011 - 02 - 00 - 00 - 144			45.724,00		45.724,00	45.724,00	45.724,00
0 - 1 - E - 01 - 490 - 01 - 011 - 02 - 01 - 00 - 144			373.422,35	13.337,60	360.084,75	360.084,75	360.084,75
0 - 0 - E - 01 - 490 - 01 - 030 - 02 - 01 - 00 - 000	528.374,00	528.374,00					
0 - 0 - E - 01 - 490 - 01 - 030 - 06 - 07 - 00 - 000			50.000,00		50.000,00	50.000,00	50.000,00
0 - 1 - E - 01 - 430 - 01 - 030 - 06 - 01 - 00 - 144	520.348,00	520.348,00					
0 - 1 - E - 01 - 490 - 01 - 030 - 06 - 04 - 00 - 144	227.884,00	227.884,00					
0 - 1 - E - 01 - 490 - 01 - 030 - 06 - 06 - 00 - 144	148.843,00	148.843,00	560.000,00		560.000,00	560.000,00	560.000,00
0 - 1 - E - 01 - 490 - 01 - 030 - 06 - 07 - 00 - 144	125.338,00	125.338,00	80.000,00		80.000,00	80.000,00	80.000,00
0 - 0 - E - 01 - 490 - 02 - 050 - 01 - 00 - 00 - 000	41.743,00	41.743,00	4.585.743,00	5,38	4.585.737,62	3.883.737,62	3.883.737,62
0 - 0 - E - 01 - 490 - 02 - 050 - 02 - 00 - 00 - 000	40.138,00	40.138,00	126.083,00	45.228,59	80.854,41	80.854,41	80.854,41
Subtotal de Erogaciones Corrientes y de Capital	90.082.184,00	91.282.184,00	113.059.184,98	259.393,45	112.799.791,53	111.270.638,53	111.270.638,53
TOTAL	90.082.184,00	91.282.184,00	113.059.184,98	259.393,45	112.799.791,53	111.270.638,53	111.270.638,53

CONTADURIA GENERAL
 PROVINCIA DE LA PAMPA

ESTADO DE EJECUCION DE PRESUPUESTO -

DIR. GRAL.DE PLANIF.Y EVAL.DE POLITICAS SOC.

<u>C C J UO FUN S PP PA SP CL SC</u>	<u>Cred. Presup.Inicial</u>	<u>Cred.Presup.Modif</u>	<u>Credito Actual</u>	<u>No Utiliz.</u>	<u>Afec. Preventiva</u>	<u>Compromiso</u>	<u>Ord. Pagar</u>
0 - 0 - E - 02 - 490 - 01 - 010 - 01 - 00 - 00 - 000	4.057.756,00	4.057.756,00	8.202.574,97		8.202.574,97	8.202.574,97	8.202.574,97
0 - 0 - E - 02 - 490 - 01 - 010 - 02 - 00 - 00 - 000			1.361.137,13		1.361.137,13	1.241.137,13	1.241.137,13
0 - 0 - E - 02 - 490 - 01 - 010 - 03 - 00 - 00 - 000	495.067,00	495.067,00	1.036.913,03		1.036.913,03	1.036.913,03	1.036.913,03
0 - 0 - E - 02 - 490 - 01 - 010 - 04 - 00 - 00 - 000	85.730,00	85.730,00	113.750,00		113.750,00	113.750,00	113.750,00
0 - 0 - E - 02 - 490 - 01 - 010 - 05 - 00 - 00 - 000	1.534.228,00	1.534.228,00	1.574.058,26		1.574.058,26	1.452.523,75	1.452.523,75
0 - 0 - E - 02 - 490 - 01 - 011 - 01 - 00 - 00 - 000	262.486,00	262.486,00	502.003,84	1.150,02	500.853,82	498.649,40	498.649,40
0 - 0 - E - 02 - 490 - 01 - 011 - 02 - 04 - 00 - 000	470.822,00	470.822,00	335.822,00	52,88	335.769,12	315.826,95	292.750,95
0 - 1 - E - 02 - 490 - 01 - 011 - 02 - 00 - 00 - 144	451.618,00	451.618,00	405.902,57	1.620,07	404.282,50	404.282,50	404.282,50
0 - 1 - E - 02 - 430 - 01 - 030 - 02 - 01 - 00 - 004	37.000,00	37.000,00	72.000,00		72.000,00	72.000,00	72.000,00
0 - 1 - E - 02 - 490 - 01 - 030 - 02 - 00 - 00 - 144	503.125,00	503.125,00					
0 - 1 - E - 02 - 490 - 01 - 031 - 02 - 00 - 00 - 144			275.000,00		275.000,00	275.000,00	275.000,00
0 - 0 - E - 02 - 490 - 02 - 050 - 01 - 00 - 00 - 000	81.250,00	81.250,00	40.850,00	31.063,00	9.787,00	9.787,00	9.787,00
0 - 0 - E - 02 - 490 - 02 - 050 - 02 - 00 - 00 - 000	90.000,00	90.000,00	141.300,00	690,69	140.609,31	140.609,31	140.609,31
Subtotal de Erogaciones Corrientes y de Capital	8.069.082,00	8.069.082,00	14.061.311,80	34.576,66	14.026.735,14	13.763.054,04	13.739.978,04
TOTAL	8.069.082,00	8.069.082,00	14.061.311,80	34.576,66	14.026.735,14	13.763.054,04	13.739.978,04

CONTADURIA GENERAL
PROVINCIA DE LA PAMPA

ESTADO DE EJECUCION DE PRESUPUESTO -

SUBSECRETARIA DE NIÑEZ, ADOLESCENCIA Y FAMILIA

<u>C C J UO FUN S PP PA SP CL SC</u>	<u>Cred. Presup.Inicial</u>	<u>Cred.Presup.Modif</u>	<u>Credito Actual</u>	<u>No Utiliz.</u>	<u>Afec. Preventiva</u>	<u>Compromiso</u>	<u>Ord. Pagar</u>
0 - 0 - E - 20 - 430 - 01 - 010 - 01 - 00 - 00 - 000	61.837.787,00	61.837.787,00	73.312.429,13		73.312.429,13	73.312.429,13	73.312.429,13
0 - 0 - E - 20 - 430 - 01 - 010 - 01 - 08 - 00 - 000	432.310,00	432.310,00	323.504,69		323.504,69	323.504,69	323.504,69
0 - 0 - E - 20 - 430 - 01 - 010 - 02 - 00 - 00 - 000	6.713.489,00	6.713.489,00	20.731.544,48		20.731.544,48	18.211.544,48	18.211.544,48
0 - 0 - E - 20 - 430 - 01 - 010 - 03 - 00 - 00 - 000	10.711.472,00	10.711.472,00	11.365.513,95		11.365.513,95	11.365.513,95	11.365.513,95
0 - 0 - E - 20 - 430 - 01 - 010 - 04 - 00 - 00 - 000	1.520.297,00	1.520.297,00	1.320.460,00		1.320.460,00	1.320.460,00	1.320.460,00
0 - 0 - E - 20 - 430 - 01 - 010 - 05 - 00 - 00 - 000	4.791.764,00	4.791.764,00	4.899.373,52		4.899.373,52	4.709.508,66	4.709.508,66
0 - 0 - E - 20 - 430 - 01 - 010 - 06 - 00 - 00 - 000			334.194,00		334.194,00	272.390,00	272.390,00
0 - 0 - E - 20 - 430 - 01 - 011 - 01 - 00 - 00 - 000	598.809,00	598.809,00	1.481.875,00	17.087,55	1.464.787,45	1.462.679,57	1.462.679,57
0 - 0 - E - 20 - 430 - 01 - 011 - 01 - 02 - 00 - 000	310.459,00	310.459,00	310.459,00	171,33	310.287,67	309.047,67	309.047,67
0 - 0 - E - 20 - 430 - 01 - 011 - 01 - 03 - 00 - 000	1.236.500,00	1.236.500,00	997.380,00	109,14	997.270,86	995.577,08	995.577,08
0 - 0 - E - 20 - 430 - 01 - 011 - 02 - 00 - 00 - 000	1.854.703,00	2.054.703,00	2.047.193,86	11.010,39	2.036.183,47	2.036.183,47	2.036.183,47
0 - 0 - E - 20 - 430 - 01 - 011 - 02 - 01 - 00 - 000	381.500,00	381.500,00	332.720,00	31.194,00	301.526,00	301.526,00	301.526,00
0 - 0 - E - 20 - 430 - 01 - 011 - 02 - 02 - 00 - 000	991.900,00	991.900,00	489.168,00	2.261,54	486.906,46	486.906,46	486.906,46
0 - 0 - E - 20 - 490 - 01 - 011 - 02 - 00 - 40 - 000		3.246.404,00	8.759.862,00	299.518,00	8.460.344,00	8.460.344,00	8.460.344,00
0 - 1 - E - 20 - 430 - 01 - 011 - 02 - 03 - 00 - 144	919.560,00	919.560,00	783.673,50	17.766,68	765.906,82	765.906,82	765.906,82
0 - 1 - E - 20 - 490 - 01 - 011 - 01 - 00 - 00 - 047			38.748,00	264,00	38.484,00	38.484,00	38.484,00
0 - 1 - E - 20 - 490 - 01 - 011 - 02 - 00 - 00 - 047			88.976,27	6,27	88.970,00	88.970,00	88.970,00
0 - 1 - E - 20 - 490 - 01 - 011 - 02 - 00 - 40 - 144			7.330.530,00	272,53	7.330.257,47	7.287.799,47	7.287.799,47
0 - 0 - E - 20 - 430 - 01 - 030 - 02 - 02 - 00 - 000		250.000,00					
0 - 0 - E - 20 - 430 - 01 - 030 - 06 - 04 - 00 - 000			1.215.465,00	0,06	1.215.464,94	1.215.464,94	1.215.464,94
0 - 0 - E - 20 - 430 - 01 - 030 - 06 - 04 - 35 - 000	7.862.500,00	7.862.500,00	7.862.500,00		7.862.500,00	7.862.500,00	7.862.500,00
0 - 1 - E - 20 - 430 - 01 - 030 - 02 - 00 - 00 - 047	26.101.174,00	26.101.174,00	27.744.774,00	11.544.274,00	16.200.500,00	16.200.500,00	16.200.500,00
0 - 1 - E - 20 - 430 - 01 - 030 - 02 - 01 - 01 - 144	4.936.310,00	6.936.310,00	7.936.310,00	86.560,00	7.849.750,00	7.842.250,00	7.842.250,00
0 - 1 - E - 20 - 430 - 01 - 030 - 02 - 02 - 00 - 144	466.667,00	466.667,00	142.940,00		142.940,00	142.940,00	142.940,00
0 - 1 - E - 20 - 430 - 01 - 030 - 02 - 03 - 00 - 144	2.043.750,00	2.043.750,00	1.000.000,00		1.000.000,00	1.000.000,00	1.000.000,00
0 - 1 - E - 20 - 430 - 01 - 030 - 06 - 01 - 00 - 144	643.054,00	643.054,00	3.385.510,00	81.810,00	3.303.700,00	3.303.700,00	3.303.700,00
0 - 1 - E - 20 - 430 - 01 - 030 - 06 - 01 - 01 - 144	25.190.897,00	28.390.897,00	28.390.897,00	589.197,00	27.801.700,00	27.801.700,00	27.801.700,00
0 - 1 - E - 20 - 430 - 01 - 030 - 06 - 01 - 02 - 144	499.593,00	499.593,00					
0 - 1 - E - 20 - 430 - 01 - 030 - 06 - 01 - 03 - 144	874.575,00	874.575,00					
0 - 1 - E - 20 - 430 - 01 - 030 - 06 - 04 - 00 - 144	30.195.967,00	45.195.967,00	45.659.967,00	236.193,94	45.423.773,06	45.423.773,06	45.423.773,06
0 - 1 - E - 20 - 430 - 01 - 030 - 06 - 04 - 01 - 144	5.808.134,00	5.808.134,00	3.718.049,00	1.577.549,00	2.140.500,00	2.040.500,00	2.040.500,00
0 - 1 - E - 20 - 430 - 01 - 031 - 06 - 04 - 00 - 144	485.811,00	485.811,00	215.000,00	40.000,00	175.000,00	175.000,00	175.000,00
0 - 0 - E - 20 - 430 - 02 - 050 - 01 - 00 - 00 - 000	77.666,00	77.666,00	98.591,00	5.410,46	93.180,54	93.180,54	93.180,54
0 - 0 - E - 20 - 430 - 02 - 050 - 02 - 00 - 00 - 000	74.989,00	74.989,00	132.654,00	1.662,00	130.992,00	130.992,00	130.992,00

CONTADURIA GENERAL
 PROVINCIA DE LA PAMPA

ESTADO DE EJECUCION DE PRESUPUESTO -

SUBSECRETARIA DE NIÑEZ, ADOLESCENCIA Y FAMILIA

<u>C C J UO FUN S PP PA SP CL SC</u>	<u>Cred. Presup.Inicial</u>	<u>Cred.Presup.Modif</u>	<u>Credito Actual</u>	<u>No Utiliz.</u>	<u>Afec. Preventiva</u>	<u>Compromiso</u>	<u>Ord. Pagar</u>
0 - 1 - E - 20 - 490 - 02 - 050 - 01 - 00 - 00 - 047			28.412,00		28.412,00	28.412,00	28.412,00
0 - 1 - E - 20 - 490 - 02 - 050 - 02 - 00 - 00 - 047			99.861,25		99.861,25	99.861,25	99.861,25
Subtotal de Erogaciones Corrientes y de Capital	197.561.637,00	221.458.041,00	262.578.535,65	14.542.317,89	248.036.217,76	245.109.549,24	245.109.549,24
TOTAL	197.561.637,00	221.458.041,00	262.578.535,65	14.542.317,89	248.036.217,76	245.109.549,24	245.109.549,24

CONTADURIA GENERAL
PROVINCIA DE LA PAMPA

ESTADO DE EJECUCION DE PRESUPUESTO -

DIRECCIÓN DE ADULTOS MAYORES

<u>C C J UO FUN S PP PA SP CL SC</u>	<u>Cred. Presup.Inicial</u>	<u>Cred.Presup.Modif</u>	<u>Credito Actual</u>	<u>No Utiliz.</u>	<u>Afec. Preventiva</u>	<u>Compromiso</u>	<u>Ord. Pagar</u>
0 - 0 - E - 21 - 430 - 01 - 010 - 01 - 00 - 00 - 000	3.406.943,00	3.406.943,00	3.064.562,41		3.064.562,41	3.064.562,41	3.064.562,41
0 - 0 - E - 21 - 430 - 01 - 010 - 02 - 00 - 00 - 000			4.558.612,90	120.000,00	4.438.612,90	3.548.612,90	3.548.612,90
0 - 0 - E - 21 - 430 - 01 - 010 - 03 - 00 - 00 - 000	393.527,00	393.527,00	358.604,84		358.604,84	358.604,84	358.604,84
0 - 0 - E - 21 - 430 - 01 - 010 - 04 - 00 - 00 - 000	44.363,00	44.363,00	38.051,00		38.051,00	38.051,00	38.051,00
0 - 0 - E - 21 - 430 - 01 - 010 - 05 - 00 - 00 - 000	941.050,00	941.050,00	1.083.332,47		1.083.332,47	820.106,92	820.106,92
0 - 0 - E - 21 - 430 - 01 - 010 - 06 - 00 - 00 - 000			14.779,00		14.779,00	14.779,00	14.779,00
0 - 0 - E - 21 - 490 - 01 - 010 - 01 - 00 - 00 - 000	1.371.754,00	1.371.754,00	1.323.434,47		1.323.434,47	1.323.434,47	1.323.434,47
0 - 0 - E - 21 - 490 - 01 - 010 - 03 - 00 - 00 - 000	127.536,00	127.536,00	145.717,42		145.717,42	145.717,42	145.717,42
0 - 0 - E - 21 - 490 - 01 - 010 - 06 - 00 - 00 - 000			5.319,00		5.319,00	5.319,00	5.319,00
0 - 0 - E - 21 - 490 - 01 - 011 - 01 - 00 - 00 - 000	368.805,00	368.805,00	707.954,00	1.363,39	706.590,61	703.612,92	703.612,92
0 - 0 - E - 21 - 490 - 01 - 011 - 02 - 00 - 00 - 000	595.850,00	595.850,00	1.079.307,68	24.442,09	1.054.865,59	1.030.135,59	1.030.135,59
0 - 0 - E - 21 - 490 - 01 - 011 - 02 - 04 - 00 - 000	589.989,00	589.989,00					
0 - 0 - E - 21 - 490 - 01 - 011 - 02 - 07 - 00 - 000	300.000,00	300.000,00					
0 - 1 - E - 21 - 490 - 01 - 011 - 01 - 00 - 71 - 047			40.000,00		40.000,00	40.000,00	40.000,00
0 - 1 - E - 21 - 490 - 01 - 011 - 02 - 00 - 71 - 047			110.000,00	40.800,00	69.200,00	69.200,00	69.200,00
0 - 0 - E - 21 - 430 - 01 - 030 - 02 - 01 - 00 - 000			850.761,99	1.761,99	849.000,00	849.000,00	849.000,00
0 - 0 - E - 21 - 430 - 01 - 030 - 06 - 01 - 00 - 000			284.500,00	1.500,00	283.000,00	283.000,00	283.000,00
0 - 0 - E - 21 - 490 - 01 - 030 - 02 - 01 - 00 - 000	293.466,00	993.466,00					
0 - 0 - E - 21 - 490 - 01 - 030 - 06 - 01 - 00 - 000		145.000,00	709.500,00	8.000,00	701.500,00	701.500,00	701.500,00
0 - 1 - E - 21 - 430 - 01 - 030 - 02 - 01 - 00 - 144	1.182.667,00	1.182.667,00	1.189.500,00	1.500,00	1.188.000,00	1.186.500,00	1.186.500,00
0 - 1 - E - 21 - 430 - 01 - 030 - 06 - 01 - 00 - 144	1.148.560,00	1.148.560,00	1.138.605,00	105,00	1.138.500,00	1.138.500,00	1.138.500,00
0 - 1 - E - 21 - 430 - 01 - 030 - 06 - 01 - 01 - 144	456.000,00	456.000,00	464.000,00	6.800,00	457.200,00	457.200,00	457.200,00
0 - 1 - E - 21 - 490 - 01 - 030 - 06 - 01 - 00 - 144	267.828,00	267.828,00	397.500,00		397.500,00	397.500,00	397.500,00
0 - 1 - E - 21 - 490 - 01 - 030 - 06 - 04 - 00 - 144	134.550,00	134.550,00					
0 - 0 - E - 21 - 490 - 02 - 050 - 01 - 00 - 00 - 000	81.250,00	81.250,00	65.030,00	27.850,00	37.180,00	37.180,00	37.180,00
0 - 0 - E - 21 - 490 - 02 - 050 - 02 - 00 - 00 - 000	62.500,00	62.500,00	102.500,00	22.820,00	79.680,00	79.680,00	79.680,00
Subtotal de Erogaciones Corrientes y de Capital	11.766.638,00	12.611.638,00	17.731.572,18	256.942,47	17.474.629,71	16.292.196,47	16.292.196,47
TOTAL	11.766.638,00	12.611.638,00	17.731.572,18	256.942,47	17.474.629,71	16.292.196,47	16.292.196,47

CONTADURIA GENERAL
 PROVINCIA DE LA PAMPA

ESTADO DE EJECUCION DE PRESUPUESTO -

DIRECCIÓN DE DISCAPACIDAD

<u>C C J UO FUN S PP PA SP CL SC</u>	<u>Cred. Presup.Inicial</u>	<u>Cred.Presup.Modif</u>	<u>Credito Actual</u>	<u>No Utiliz.</u>	<u>Afec. Preventiva</u>	<u>Compromiso</u>	<u>Ord. Pagar</u>
0 - 0 - E - 22 - 430 - 01 - 010 - 01 - 00 - 00 - 000	5.350.497,00	5.350.497,00	5.525.187,09		5.525.187,09	5.525.187,09	5.525.187,09
0 - 0 - E - 22 - 430 - 01 - 010 - 03 - 00 - 00 - 000	345.351,00	345.351,00	390.307,22		390.307,22	390.307,22	390.307,22
0 - 0 - E - 22 - 430 - 01 - 010 - 04 - 00 - 00 - 000	83.745,00	83.745,00	59.995,00		59.995,00	59.995,00	59.995,00
0 - 0 - E - 22 - 430 - 01 - 010 - 05 - 00 - 00 - 000	970.726,00	970.726,00	1.153.343,35		1.153.343,35	1.006.961,24	1.006.961,24
0 - 0 - E - 22 - 430 - 01 - 011 - 01 - 00 - 00 - 000	287.578,00	987.578,00	634.419,99	2.000,50	632.419,49	632.342,21	632.342,21
0 - 0 - E - 22 - 430 - 01 - 011 - 02 - 00 - 00 - 000			2.483.000,00	387,74	2.482.612,26	2.482.612,26	2.482.612,26
0 - 1 - E - 22 - 430 - 01 - 011 - 01 - 00 - 00 - 144			339.000,00	0,09	338.999,91	338.999,91	338.999,91
0 - 1 - E - 22 - 430 - 01 - 011 - 02 - 00 - 00 - 144	11.589.941,00	11.589.941,00	10.820.238,94	16.406,48	10.803.832,46	10.798.362,16	10.798.362,16
0 - 0 - E - 22 - 430 - 01 - 030 - 02 - 00 - 00 - 000		750.000,00	1.402.000,00	14.700,00	1.387.300,00	1.387.300,00	1.387.300,00
0 - 0 - E - 22 - 430 - 01 - 030 - 02 - 01 - 00 - 000			782.558,00		782.558,00	782.558,00	782.558,00
0 - 0 - E - 22 - 430 - 01 - 030 - 06 - 01 - 00 - 000			80.000,00	16.500,00	63.500,00	63.500,00	63.500,00
0 - 0 - E - 22 - 430 - 01 - 030 - 06 - 01 - 01 - 000	389.832,00	459.614,00	459.614,00	42.541,89	417.072,11	417.072,11	417.072,11
0 - 1 - E - 22 - 430 - 01 - 030 - 02 - 00 - 00 - 144	4.152.330,00	4.152.330,00	4.176.312,00		4.176.312,00	4.176.312,00	4.176.312,00
0 - 1 - E - 22 - 430 - 01 - 030 - 02 - 01 - 00 - 144	827.396,00	827.396,00	782.558,00		782.558,00	782.558,00	782.558,00
0 - 1 - E - 22 - 430 - 01 - 030 - 06 - 01 - 00 - 144	720.429,00	720.429,00	720.429,00	2.129,00	718.300,00	718.300,00	718.300,00
0 - 1 - E - 22 - 430 - 01 - 030 - 06 - 04 - 00 - 144	372.094,00	372.094,00	200.000,00		200.000,00	200.000,00	200.000,00
0 - 0 - E - 22 - 430 - 02 - 050 - 02 - 00 - 00 - 000	52.000,00	52.000,00	52.000,00	670,00	51.330,00	51.330,00	51.330,00
0 - 1 - E - 22 - 430 - 02 - 050 - 01 - 00 - 00 - 144			24.000,00	0,40	23.999,60	23.999,60	23.999,60
0 - 1 - E - 22 - 430 - 02 - 050 - 02 - 00 - 00 - 144			20.000,00	1.140,00	18.860,00	18.860,00	18.860,00
Subtotal de Erogaciones Corrientes y de Capital	25.141.919,00	26.661.701,00	30.104.962,59	96.476,10	30.008.486,49	29.856.556,80	29.856.556,80
TOTAL	25.141.919,00	26.661.701,00	30.104.962,59	96.476,10	30.008.486,49	29.856.556,80	29.856.556,80

CONTADURIA GENERAL
PROVINCIA DE LA PAMPA

ESTADO DE EJECUCION DE PRESUPUESTO -

DIR.DE PREVENCIÓN Y ASIST.DE LA VIOLENCIA FLIAR.

<u>C C J UO FUN S PP PA SP CL SC</u>	<u>Cred. Presup.Inicial</u>	<u>Cred.Presup.Modif</u>	<u>Credito Actual</u>	<u>No Utiliz.</u>	<u>Afec. Preventiva</u>	<u>Compromiso</u>	<u>Ord. Pagar</u>
0 - 0 - E - 23 - 430 - 01 - 010 - 01 - 00 - 00 - 000	4.252.105,00	4.252.105,00	3.051.246,09		3.051.246,09	2.971.246,09	2.971.246,09
0 - 0 - E - 23 - 430 - 01 - 010 - 02 - 00 - 00 - 000			714.671,95		714.671,95	714.671,95	714.671,95
0 - 0 - E - 23 - 430 - 01 - 010 - 03 - 00 - 00 - 000	72.327,00	72.327,00	92.067,47		92.067,47	92.067,47	92.067,47
0 - 0 - E - 23 - 430 - 01 - 010 - 04 - 00 - 00 - 000	23.932,00	23.932,00					
0 - 0 - E - 23 - 430 - 01 - 010 - 06 - 00 - 00 - 000			40.307,00		40.307,00	4.577,00	4.577,00
0 - 0 - E - 23 - 430 - 01 - 011 - 01 - 00 - 00 - 000	194.593,00	194.593,00	389.593,00	45,00	389.548,00	385.452,00	385.452,00
0 - 0 - E - 23 - 430 - 01 - 011 - 02 - 00 - 00 - 000	1.318.909,00	1.318.909,00	735.341,23	128,06	735.213,17	735.213,17	735.213,17
0 - 1 - E - 23 - 430 - 01 - 011 - 01 - 00 - 00 - 144			130.000,00	1.208,50	128.791,50	128.791,50	128.791,50
0 - 1 - E - 23 - 430 - 01 - 011 - 02 - 00 - 00 - 144			107.236,00	147,00	107.089,00	107.089,00	107.089,00
0 - 1 - E - 23 - 430 - 01 - 030 - 06 - 01 - 00 - 144	237.236,00	237.236,00					
0 - 0 - E - 23 - 430 - 02 - 050 - 01 - 00 - 00 - 000	34.468,00	34.468,00	34.468,00	713,67	33.754,33	33.754,33	33.754,33
0 - 0 - E - 23 - 430 - 02 - 050 - 02 - 00 - 00 - 000	56.160,00	56.160,00	56.160,00	646,25	55.513,75	55.513,75	55.513,75
Subtotal de Erogaciones Corrientes y de Capital	6.189.730,00	6.189.730,00	5.351.090,74	2.888,48	5.348.202,26	5.228.376,26	5.228.376,26
TOTAL	6.189.730,00	6.189.730,00	5.351.090,74	2.888,48	5.348.202,26	5.228.376,26	5.228.376,26

CONTADURIA GENERAL
 PROVINCIA DE LA PAMPA

ESTADO DE EJECUCION DE PRESUPUESTO -

DIR.GRAL. DE NIÑEZ, ADOLESCENCIA Y FAMILIA

<u>C C J UO FUN S PP PA SP CL SC</u>	<u>Cred. Presup.Inicial</u>	<u>Cred.Presup.Modif</u>	<u>Credito Actual</u>	<u>No Utiliz.</u>	<u>Afec. Preventiva</u>	<u>Compromiso</u>	<u>Ord. Pagar</u>
0 - 0 - E - 24 - 430 - 01 - 010 - 05 - 00 - 00 - 000	3.588.839,00	3.588.839,00	4.515.809,79		4.515.809,79	3.612.809,76	3.612.809,76
0 - 0 - E - 24 - 490 - 01 - 010 - 01 - 00 - 00 - 000	49.762.198,00	49.762.198,00	41.963.585,18		41.963.585,18	41.533.585,18	41.533.585,18
0 - 0 - E - 24 - 490 - 01 - 010 - 01 - 08 - 00 - 000	98.728,00	98.728,00					
0 - 0 - E - 24 - 490 - 01 - 010 - 02 - 00 - 00 - 000	809.873,00	809.873,00	13.877.399,99		13.877.399,99	11.277.399,99	11.277.399,99
0 - 0 - E - 24 - 490 - 01 - 010 - 03 - 00 - 00 - 000	2.998.048,00	2.998.048,00	3.231.003,41		3.231.003,41	3.231.003,41	3.231.003,41
0 - 0 - E - 24 - 490 - 01 - 010 - 04 - 00 - 00 - 000	930.146,00	930.146,00	696.289,00		696.289,00	696.289,00	696.289,00
0 - 0 - E - 24 - 490 - 01 - 010 - 05 - 00 - 00 - 000	166.062,00	166.062,00	97.904,45		97.904,45	97.904,45	97.904,45
0 - 0 - E - 24 - 490 - 01 - 010 - 06 - 00 - 00 - 000			261.890,00		261.890,00	199.792,00	199.792,00
0 - 0 - E - 24 - 430 - 01 - 011 - 01 - 00 - 00 - 000		200.000,00	16.500,00		16.500,00	16.500,00	16.500,00
0 - 0 - E - 24 - 430 - 01 - 011 - 02 - 00 - 00 - 000			183.500,00	545,89	182.954,11	182.954,11	182.954,11
0 - 0 - E - 24 - 490 - 01 - 011 - 01 - 00 - 00 - 000	2.877.791,00	10.066.296,00	6.085.666,11	3.000,00	6.082.666,11	6.001.122,60	6.001.122,60
0 - 0 - E - 24 - 490 - 01 - 011 - 02 - 00 - 00 - 000			5.127.359,00	6.617,62	5.120.741,38	5.119.241,38	5.119.241,38
0 - 1 - E - 24 - 430 - 01 - 011 - 01 - 00 - 00 - 144	3.768.121,00	3.768.121,00	6.855.003,60	144.188,05	6.710.815,55	6.695.361,18	6.695.361,18
0 - 1 - E - 24 - 430 - 01 - 011 - 02 - 00 - 00 - 144	1.782.000,00	1.782.000,00	636.054,50	78.831,66	557.222,84	557.222,84	557.222,84
0 - 1 - E - 24 - 430 - 01 - 011 - 02 - 04 - 10 - 144	1.434.859,00	1.434.859,00	2.465.459,95	46.999,62	2.418.460,33	2.418.460,33	2.418.460,33
0 - 1 - E - 24 - 430 - 01 - 011 - 02 - 05 - 00 - 144	2.497.933,00	2.497.933,00	535.851,64	8.224,06	527.627,58	527.627,58	527.627,58
0 - 1 - E - 24 - 490 - 01 - 011 - 01 - 00 - 00 - 144			1.247.385,00	264,35	1.247.120,65	1.246.964,26	1.246.964,26
0 - 1 - E - 24 - 490 - 01 - 011 - 02 - 00 - 00 - 144	11.406.433,00	11.406.433,00	5.837.959,76	5.454,88	5.832.504,88	5.692.233,81	5.692.233,81
0 - 0 - E - 24 - 430 - 02 - 050 - 01 - 00 - 00 - 000	65.720,00	65.720,00	111.560,00	336,00	111.224,00	111.224,00	111.224,00
0 - 0 - E - 24 - 430 - 02 - 050 - 02 - 00 - 00 - 000	49.840,00	49.840,00	4.000,00	4.000,00			
0 - 0 - E - 24 - 490 - 02 - 050 - 01 - 00 - 00 - 000	106.700,00	106.700,00	270.200,00	1.176,22	269.023,78	259.193,07	259.193,07
0 - 0 - E - 24 - 490 - 02 - 050 - 01 - 01 - 00 - 000	54.867,00	54.867,00	86.367,00	47,16	86.319,84	86.319,84	86.319,84
0 - 0 - E - 24 - 490 - 02 - 050 - 02 - 00 - 00 - 000	131.424,00	131.424,00	71.424,00	10.820,00	60.604,00	32.609,00	32.609,00
Subtotal de Erogaciones Corrientes y de Capital	82.529.582,00	89.918.087,00	94.178.172,38	310.505,51	93.867.666,87	89.595.817,79	89.595.817,79
TOTAL	82.529.582,00	89.918.087,00	94.178.172,38	310.505,51	93.867.666,87	89.595.817,79	89.595.817,79

CONTADURIA GENERAL
 PROVINCIA DE LA PAMPA

ESTADO DE EJECUCION DE PRESUPUESTO -

SUBSECRETARIA DE DEPORTES, RECREACION . Y TUR.S

<u>C C J UO FUN S PP PA SP CL SC</u>	<u>Cred. Presup.Inicial</u>	<u>Cred.Presup.Modif</u>	<u>Credito Actual</u>	<u>No Utiliz.</u>	<u>Afec. Preventiva</u>	<u>Compromiso</u>	<u>Ord. Pagar</u>
0 - 0 - E - 30 - 490 - 01 - 010 - 01 - 00 - 00 - 000	3.954.850,00	3.954.850,00	3.929.547,29		3.929.547,29	3.689.547,29	3.689.547,29
0 - 0 - E - 30 - 490 - 01 - 010 - 02 - 00 - 00 - 000	3.241.681,00	3.241.681,00	5.503.769,64		5.503.769,64	5.153.769,64	5.153.769,64
0 - 0 - E - 30 - 490 - 01 - 010 - 03 - 00 - 00 - 000	926.934,00	926.934,00	276.644,28		276.644,28	276.644,28	276.644,28
0 - 0 - E - 30 - 490 - 01 - 010 - 05 - 00 - 00 - 000	1.378.341,00	1.378.341,00	2.435.092,09		2.435.092,09	1.886.482,79	1.886.482,79
0 - 0 - E - 30 - 440 - 01 - 011 - 01 - 02 - 00 - 000	386.381,00	386.381,00	1.401.381,00	30.491,28	1.370.889,72	1.369.689,72	1.369.689,72
0 - 0 - E - 30 - 440 - 01 - 011 - 02 - 02 - 00 - 000	871.956,00	871.956,00	1.816.199,10	10.911,27	1.805.287,83	1.805.287,83	1.805.287,83
0 - 0 - E - 30 - 490 - 01 - 011 - 01 - 00 - 00 - 000	929.500,00	1.429.500,00	2.241.400,00	4.959,35	2.236.440,65	2.209.418,05	2.209.418,05
0 - 0 - E - 30 - 490 - 01 - 011 - 01 - 02 - 00 - 000		300.000,00	880.000,00	307.375,00	572.625,00	572.625,00	572.625,00
0 - 0 - E - 30 - 490 - 01 - 011 - 02 - 00 - 00 - 000	2.284.639,00	2.884.639,00	3.999.639,00	45.939,81	3.953.699,19	3.893.569,19	3.893.569,19
0 - 0 - E - 30 - 490 - 01 - 011 - 02 - 00 - 40 - 000			954.100,00	25.517,33	928.582,67	928.582,67	928.582,67
0 - 0 - E - 30 - 490 - 01 - 011 - 02 - 02 - 00 - 000		2.000.000,00	8.905.000,00	110.086,40	8.794.913,60	8.794.913,60	8.794.913,60
0 - 1 - E - 30 - 490 - 01 - 011 - 01 - 02 - 00 - 144	1.674.400,00	1.674.400,00	1.674.400,00	7.141,65	1.667.258,35	1.667.258,35	1.667.258,35
0 - 1 - E - 30 - 490 - 01 - 011 - 02 - 02 - 00 - 144	3.675.000,00	3.675.000,00	3.675.000,00	476.982,92	3.198.017,08	3.198.017,08	3.198.017,08
0 - 0 - E - 30 - 440 - 01 - 030 - 02 - 01 - 00 - 000	10.000.000,00	10.000.000,00	2.480.000,00		2.480.000,00	2.480.000,00	2.480.000,00
0 - 0 - E - 30 - 440 - 01 - 030 - 02 - 02 - 00 - 000	1.000.000,00	1.500.000,00	2.088.000,00		2.088.000,00	2.088.000,00	2.088.000,00
0 - 0 - E - 30 - 440 - 01 - 030 - 06 - 06 - 00 - 000			13.100.000,00	50.000,00	13.050.000,00	13.050.000,00	13.050.000,00
0 - 0 - E - 30 - 440 - 01 - 030 - 06 - 06 - 01 - 000	1.000.000,00	1.200.000,00	1.502.000,00		1.502.000,00	1.454.000,00	1.454.000,00
0 - 1 - E - 30 - 440 - 01 - 030 - 02 - 01 - 00 - 144	523.250,00	523.250,00	3.855.000,00		3.855.000,00	3.855.000,00	3.855.000,00
0 - 1 - E - 30 - 440 - 01 - 030 - 06 - 06 - 00 - 144	7.889.000,00	8.889.000,00	7.589.000,00		7.589.000,00	7.589.000,00	7.589.000,00
0 - 1 - E - 30 - 490 - 01 - 030 - 06 - 06 - 00 - 144	5.610.448,00	5.610.448,00	4.230.448,00		4.230.448,00	4.130.448,00	4.130.448,00
0 - 0 - E - 30 - 490 - 01 - 031 - 02 - 01 - 00 - 000			10.000.000,00		10.000.000,00	10.000.000,00	10.000.000,00
0 - 0 - E - 30 - 490 - 01 - 031 - 06 - 06 - 00 - 000	10.000.000,00	10.000.000,00	31.500.000,00		31.500.000,00	31.500.000,00	31.500.000,00
0 - 1 - E - 30 - 440 - 01 - 031 - 06 - 06 - 00 - 144	629.673,00	629.673,00					
0 - 1 - E - 30 - 490 - 01 - 031 - 06 - 06 - 00 - 144	2.606.667,00	2.606.667,00	2.584.590,00		2.584.590,00	2.584.590,00	2.584.590,00
0 - 0 - E - 30 - 490 - 02 - 050 - 01 - 00 - 00 - 000	237.500,00	237.500,00	37.500,00	28.172,00	9.328,00	9.328,00	9.328,00
0 - 0 - E - 30 - 490 - 02 - 050 - 01 - 01 - 00 - 000	585.000,00	585.000,00	263.200,00	263.200,00			
0 - 0 - E - 30 - 490 - 02 - 050 - 02 - 00 - 00 - 000	127.400,00	127.400,00	327.400,00	225.982,00	101.418,00	96.443,22	96.443,22
0 - 0 - E - 30 - 490 - 02 - 050 - 02 - 01 - 00 - 000	150.000,00	150.000,00	150.000,00	150.000,00			
Subtotal de Erogaciones Corrientes y de Capital	59.682.620,00	64.782.620,00	117.399.310,40	1.736.759,01	115.662.551,39	114.282.614,71	114.282.614,71
TOTAL	59.682.620,00	64.782.620,00	117.399.310,40	1.736.759,01	115.662.551,39	114.282.614,71	114.282.614,71

CONTADURIA GENERAL
 PROVINCIA DE LA PAMPA

ESTADO DE EJECUCION DE PRESUPUESTO -

DIR.GRAL.DE DEPORTES,RECREACION Y TURISMO SOC.

<u>C C J UO FUN S PP PA SP CL SC</u>	<u>Cred. Presup.Inicial</u>	<u>Cred.Presup.Modif</u>	<u>Credito Actual</u>	<u>No Utiliz.</u>	<u>Afec. Preventiva</u>	<u>Compromiso</u>	<u>Ord. Pagar</u>
0 - 0 - E - 31 - 440 - 01 - 010 - 01 - 00 - 00 - 000	11.897.438,00	11.897.438,00	17.888.412,45		17.888.412,45	17.858.617,65	17.858.617,65
0 - 0 - E - 31 - 440 - 01 - 010 - 01 - 08 - 00 - 000	71.989,00	71.989,00	48.845,85		48.845,85	48.845,85	48.845,85
0 - 0 - E - 31 - 440 - 01 - 010 - 02 - 00 - 00 - 000	2.521.579,00	2.521.579,00	3.364.849,74		3.364.849,74	3.244.849,74	3.244.849,74
0 - 0 - E - 31 - 440 - 01 - 010 - 03 - 00 - 00 - 000	1.816.634,00	1.816.634,00	2.872.186,23		2.872.186,23	2.863.826,67	2.863.826,67
0 - 0 - E - 31 - 440 - 01 - 010 - 04 - 00 - 00 - 000	474.374,00	474.374,00	402.668,00		402.668,00	402.238,00	402.238,00
0 - 0 - E - 31 - 440 - 01 - 010 - 05 - 00 - 00 - 000	4.423.283,00	4.423.283,00	6.050.837,87		6.050.837,87	5.110.421,09	5.110.421,09
0 - 0 - E - 31 - 440 - 01 - 010 - 06 - 00 - 00 - 000			180.240,00		180.240,00	118.026,00	118.026,00
0 - 0 - E - 31 - 440 - 01 - 011 - 01 - 00 - 00 - 000	2.027.330,00	2.027.330,00	3.080.330,00	10.920,38	3.069.409,62	3.041.502,66	3.041.502,66
0 - 0 - E - 31 - 440 - 01 - 011 - 01 - 01 - 00 - 000	625.000,00	625.000,00	1.610.000,00	8.327,89	1.601.672,11	1.601.672,11	1.601.672,11
0 - 0 - E - 31 - 440 - 01 - 011 - 01 - 11 - 00 - 000	194.856,00	194.856,00	262.856,00	1.027,20	261.828,80	261.828,80	261.828,80
0 - 0 - E - 31 - 440 - 01 - 011 - 01 - 11 - 01 - 000			250.000,00		250.000,00	250.000,00	250.000,00
0 - 0 - E - 31 - 440 - 01 - 011 - 02 - 00 - 00 - 000	1.760.789,00	4.760.789,00	3.949.391,50	2.194,11	3.947.197,39	3.910.627,27	3.910.627,27
0 - 0 - E - 31 - 440 - 01 - 011 - 02 - 01 - 00 - 000	22.500.000,00	22.500.000,00	24.952.265,63	17.617,17	24.934.648,46	24.022.307,41	24.022.307,41
0 - 0 - E - 31 - 440 - 01 - 011 - 02 - 11 - 00 - 000	223.559,00	223.559,00	223.559,00	10.390,17	213.168,83	213.168,83	213.168,83
0 - 0 - E - 31 - 440 - 01 - 011 - 02 - 13 - 01 - 000			215.734,37	734,37	215.000,00	215.000,00	215.000,00
0 - 1 - E - 31 - 440 - 01 - 011 - 01 - 01 - 00 - 144	1.833.244,00	1.833.244,00	5.926.244,00	2.169,40	5.924.074,60	5.924.073,80	5.924.073,80
0 - 1 - E - 31 - 440 - 01 - 011 - 01 - 03 - 00 - 144	1.047.588,00	1.047.588,00	1.047.588,00	2.711,46	1.044.876,54	1.044.876,54	1.044.876,54
0 - 1 - E - 31 - 440 - 01 - 011 - 02 - 00 - 00 - 047	10.169.826,00	10.169.826,00	10.169.826,00		10.169.826,00	10.169.822,00	10.169.822,00
0 - 1 - E - 31 - 440 - 01 - 011 - 02 - 01 - 00 - 144	4.428.000,00	4.428.000,00	628.000,00	31.638,75	596.361,25	585.187,45	585.187,45
0 - 1 - E - 31 - 440 - 01 - 011 - 02 - 03 - 00 - 144	1.868.750,00	1.868.750,00	1.893.750,00	361,71	1.893.388,29	1.893.388,29	1.893.388,29
0 - 1 - E - 31 - 440 - 01 - 011 - 02 - 15 - 00 - 144	3.000.000,00	3.000.000,00	2.682.000,00	170,46	2.681.829,54	2.681.829,54	2.681.829,54
0 - 0 - E - 31 - 440 - 01 - 030 - 02 - 01 - 01 - 000			12.250.000,00	44.000,00	12.206.000,00	12.206.000,00	12.206.000,00
0 - 0 - E - 31 - 440 - 01 - 030 - 06 - 06 - 00 - 000			2.720.000,00		2.720.000,00	2.720.000,00	2.720.000,00
0 - 1 - E - 31 - 440 - 01 - 030 - 02 - 01 - 01 - 144	9.271.875,00	9.271.875,00	9.271.875,00	8.875,00	9.263.000,00	9.263.000,00	9.263.000,00
0 - 0 - E - 31 - 440 - 02 - 050 - 01 - 00 - 00 - 000	140.009,00	140.009,00	140.009,00	44.266,90	95.742,10	95.742,10	95.742,10
0 - 0 - E - 31 - 440 - 02 - 050 - 02 - 00 - 00 - 000	95.063,00	95.063,00	72.063,00	70.123,00	1.940,00	1.940,00	1.940,00
Subtotal de Erogaciones Corrientes y de Capital	80.391.186,00	83.391.186,00	112.153.531,64	255.527,97	111.898.003,67	109.748.791,80	109.748.791,80
TOTAL	80.391.186,00	83.391.186,00	112.153.531,64	255.527,97	111.898.003,67	109.748.791,80	109.748.791,80

CONTADURIA GENERAL
 PROVINCIA DE LA PAMPA

ESTADO DE EJECUCION DE PRESUPUESTO -

DIRECCIÓN DE TURISMO SOCIAL

<u>C C J UO FUN S PP PA SP CL SC</u>	<u>Cred. Presup.Inicial</u>	<u>Cred.Presup.Modif</u>	<u>Credito Actual</u>	<u>No Utiliz.</u>	<u>Afec. Preventiva</u>	<u>Compromiso</u>	<u>Ord. Pagar</u>
0 - 0 - E - 33 - 440 - 01 - 010 - 05 - 00 - 00 - 000			153.345,22		153.345,22	70.618,60	70.618,60
0 - 0 - E - 33 - 490 - 01 - 010 - 01 - 00 - 00 - 000	764.070,00	764.070,00	402.583,53		402.583,53	402.583,53	402.583,53
0 - 0 - E - 33 - 490 - 01 - 010 - 02 - 00 - 00 - 000	334.957,00	334.957,00	1.414.908,55		1.414.908,55	1.414.908,55	1.414.908,55
0 - 0 - E - 33 - 490 - 01 - 010 - 03 - 00 - 00 - 000	143.799,00	143.799,00	35.312,16		35.312,16	35.312,16	35.312,16
0 - 0 - E - 33 - 440 - 01 - 011 - 01 - 00 - 00 - 000	191.517,00	541.517,00	554.517,00	247.820,29	306.696,71	306.615,80	306.615,80
0 - 0 - E - 33 - 440 - 01 - 011 - 01 - 04 - 00 - 000			2.555.728,00	41.532,55	2.514.195,45	2.418.055,45	2.418.055,45
0 - 0 - E - 33 - 440 - 01 - 011 - 02 - 00 - 00 - 000	184.367,00	184.367,00	174.367,00	2.602,00	171.765,00	171.765,00	171.765,00
0 - 0 - E - 33 - 440 - 01 - 011 - 02 - 04 - 00 - 000			221.272,00	58.732,00	162.540,00	162.540,00	162.540,00
0 - 1 - E - 33 - 440 - 01 - 011 - 01 - 04 - 00 - 144	2.250.000,00	2.250.000,00	2.370.000,00	9.589,98	2.360.410,02	2.335.565,69	2.335.565,69
0 - 1 - E - 33 - 440 - 01 - 011 - 02 - 04 - 00 - 144	250.000,00	250.000,00	130.000,00	41.175,25	88.824,75	54.460,09	54.460,09
0 - 0 - E - 33 - 440 - 02 - 050 - 01 - 00 - 00 - 000	81.250,00	81.250,00	81.250,00	46.800,05	34.449,95	34.449,95	34.449,95
0 - 0 - E - 33 - 440 - 02 - 050 - 02 - 00 - 00 - 000	126.500,00	126.500,00	126.500,00	100.295,58	26.204,42	26.204,42	26.204,42
Subtotal de Erogaciones Corrientes y de Capital	4.326.460,00	4.676.460,00	8.219.783,46	548.547,70	7.671.235,76	7.433.079,24	7.433.079,24
TOTAL	4.326.460,00	4.676.460,00	8.219.783,46	548.547,70	7.671.235,76	7.433.079,24	7.433.079,24

CONTADURIA GENERAL
 PROVINCIA DE LA PAMPA

ESTADO DE EJECUCION DE PRESUPUESTO -

SUBSEC. DE DESCENTRALIZACIÓN TERRITORIAL

<u>C C J UO FUN S PP PA SP CL SC</u>	<u>Cred. Presup.Inicial</u>	<u>Cred.Presup.Modif</u>	<u>Credito Actual</u>	<u>No Utiliz.</u>	<u>Afec. Preventiva</u>	<u>Compromiso</u>	<u>Ord. Pagar</u>
0 - 0 - E - 40 - 490 - 01 - 010 - 01 - 00 - 00 - 000	85.149.877,00	85.149.877,00	93.539.193,44		93.539.193,44	93.479.193,44	93.479.193,44
0 - 0 - E - 40 - 490 - 01 - 010 - 01 - 08 - 00 - 000	638.021,00	638.021,00	492.176,14		492.176,14	492.176,14	492.176,14
0 - 0 - E - 40 - 490 - 01 - 010 - 02 - 00 - 00 - 000	6.968.848,00	6.968.848,00	8.962.823,85		8.962.823,85	8.762.823,85	8.762.823,85
0 - 0 - E - 40 - 490 - 01 - 010 - 03 - 00 - 00 - 000	10.960.645,00	10.960.645,00	11.857.640,24		11.857.640,24	11.857.640,24	11.857.640,24
0 - 0 - E - 40 - 490 - 01 - 010 - 04 - 00 - 00 - 000	2.597.207,00	2.597.207,00	2.156.030,00		2.156.030,00	2.156.030,00	2.156.030,00
0 - 0 - E - 40 - 490 - 01 - 010 - 05 - 00 - 00 - 000	5.312.647,00	5.312.647,00	5.912.038,98		5.912.038,98	5.417.625,58	5.417.625,58
0 - 0 - E - 40 - 490 - 01 - 010 - 06 - 00 - 00 - 000			118.644,00		118.644,00	72.782,00	72.782,00
0 - 0 - E - 40 - 450 - 01 - 011 - 01 - 01 - 00 - 000	83.774,00	83.774,00	83.774,00	7.803,00	75.971,00	75.971,00	75.971,00
0 - 0 - E - 40 - 450 - 01 - 011 - 02 - 01 - 00 - 000	126.025,00	126.025,00	126.025,00	12.305,00	113.720,00	113.720,00	113.720,00
0 - 0 - E - 40 - 490 - 01 - 011 - 01 - 00 - 00 - 000	1.224.613,00	1.224.613,00	1.366.613,00	23.398,29	1.343.214,71	1.306.156,20	1.306.156,20
0 - 0 - E - 40 - 490 - 01 - 011 - 01 - 15 - 00 - 000			391.200,00	17.808,62	373.391,38	373.391,38	373.391,38
0 - 0 - E - 40 - 490 - 01 - 011 - 02 - 00 - 00 - 000	3.274.676,00	3.774.676,00	3.332.335,43	152.193,38	3.180.142,05	3.016.440,28	3.016.440,28
0 - 0 - E - 40 - 490 - 01 - 011 - 02 - 00 - 40 - 000			1.681.136,00	64.939,00	1.616.197,00	1.616.197,00	1.616.197,00
0 - 0 - E - 40 - 490 - 01 - 011 - 02 - 07 - 00 - 000	283.920,00	283.920,00	221.920,00	53.920,00	168.000,00	168.000,00	168.000,00
0 - 0 - E - 40 - 490 - 01 - 011 - 02 - 15 - 00 - 000			410.000,00	188,16	409.811,84	332.878,92	332.878,92
0 - 1 - E - 40 - 490 - 01 - 011 - 02 - 00 - 40 - 144			680.860,00	1.532,00	679.328,00	679.328,00	679.328,00
0 - 0 - E - 40 - 430 - 01 - 030 - 02 - 01 - 83 - 000	174.194.222,00	265.424.222,00	265.424.222,00	7.325.307,50	258.098.914,50	256.021.761,07	256.021.761,07
0 - 0 - E - 40 - 430 - 01 - 030 - 06 - 01 - 00 - 000		18.000.000,00	20.933.719,92	3.531.919,92	17.401.800,00	17.401.800,00	17.401.800,00
0 - 0 - E - 40 - 430 - 01 - 030 - 06 - 01 - 02 - 000	4.014.581,00	4.014.581,00	5.714.581,00	66.451,00	5.648.130,00	5.648.130,00	5.648.130,00
0 - 0 - E - 40 - 430 - 01 - 030 - 06 - 01 - 03 - 000	408.456,00	408.456,00	723.456,00	1.156,00	722.300,00	722.300,00	722.300,00
0 - 0 - E - 40 - 430 - 01 - 030 - 06 - 01 - 60 - 000	12.000.000,00	29.500.000,00	32.953.200,00	3.787.512,90	29.165.687,10	29.130.851,53	29.130.851,53
0 - 0 - E - 40 - 450 - 01 - 030 - 02 - 01 - 00 - 000	1.459.000,00	1.459.000,00	1.459.000,00	399.000,00	1.060.000,00	1.060.000,00	1.060.000,00
0 - 0 - E - 40 - 450 - 01 - 030 - 02 - 02 - 60 - 000	12.000.000,00	16.000.000,00	19.766.200,00	1.334.080,00	18.432.120,00	18.382.120,00	18.382.120,00
0 - 0 - E - 40 - 490 - 01 - 030 - 02 - 01 - 35 - 000	4.717.500,00	4.717.500,00	4.717.500,00		4.717.500,00	4.717.500,00	4.717.500,00
0 - 0 - E - 40 - 490 - 01 - 030 - 02 - 02 - 35 - 000	3.145.000,00	3.145.000,00	3.145.000,00		3.145.000,00	3.145.000,00	3.145.000,00
0 - 1 - E - 40 - 430 - 01 - 030 - 02 - 01 - 83 - 053	1.800.000,00	1.800.000,00	1.800.000,00		1.800.000,00	1.800.000,00	1.800.000,00
0 - 1 - E - 40 - 430 - 01 - 030 - 02 - 01 - 83 - 119	23.543.676,00	23.543.676,00	23.543.676,00		23.543.676,00	23.543.676,00	23.543.676,00
0 - 1 - E - 40 - 450 - 01 - 030 - 06 - 04 - 00 - 144	780.000,00	780.000,00	968.083,00	17.083,00	951.000,00	951.000,00	951.000,00
0 - 1 - E - 40 - 490 - 01 - 030 - 02 - 01 - 00 - 004	663.000,00	663.000,00	628.000,00	435.420,00	192.580,00	192.580,00	192.580,00
0 - 1 - E - 40 - 490 - 01 - 030 - 02 - 01 - 00 - 144	22.897.151,00	29.897.151,00	29.897.151,00	92.730,00	29.804.421,00	29.804.421,00	29.804.421,00
0 - 1 - E - 40 - 490 - 01 - 030 - 02 - 01 - 03 - 144	17.589.000,00	32.589.000,00	32.589.000,00		32.589.000,00	32.589.000,00	32.589.000,00
0 - 0 - E - 40 - 430 - 01 - 031 - 06 - 01 - 00 - 000		20.000.000,00	3.959.000,00		3.959.000,00	3.802.096,79	3.802.096,79
0 - 0 - E - 40 - 430 - 01 - 031 - 06 - 01 - 60 - 000			5.537.000,00	17.688,26	5.519.311,74	5.516.651,74	5.516.651,74
0 - 1 - E - 40 - 430 - 01 - 031 - 06 - 01 - 00 - 144	3.560.000,00	3.560.000,00	3.560.000,00	416.000,00	3.144.000,00	3.115.098,15	3.115.098,15

CONTADURIA GENERAL
 PROVINCIA DE LA PAMPA

ESTADO DE EJECUCION DE PRESUPUESTO -

SUBSEC. DE DESCENTRALIZACIÓN TERRITORIAL

<u>C C J UO FUN S PP PA SP CL SC</u>	<u>Cred. Presup.Inicial</u>	<u>Cred.Presup.Modif</u>	<u>Credito Actual</u>	<u>No Utiliz.</u>	<u>Afec. Preventiva</u>	<u>Compromiso</u>	<u>Ord. Pagar</u>
0 - 1 - E - 40 - 430 - 01 - 031 - 06 - 01 - 60 - 144	959.825,00	959.825,00	959.825,00	8.445,74	951.379,26	917.955,26	917.955,26
0 - 1 - E - 40 - 490 - 01 - 031 - 02 - 01 - 00 - 144	1.279.957,00	1.279.957,00					
0 - 1 - E - 40 - 490 - 01 - 031 - 02 - 02 - 01 - 144	434.765,00	434.765,00	334.765,00	334.765,00			
0 - 1 - E - 40 - 490 - 01 - 031 - 06 - 07 - 00 - 144	223.083,00	223.083,00	150.000,00		150.000,00	150.000,00	150.000,00
0 - 0 - E - 40 - 490 - 02 - 050 - 01 - 00 - 00 - 000	134.160,00	134.160,00	69.160,00	17.657,37	51.502,63	33.503,63	33.503,63
0 - 0 - E - 40 - 490 - 02 - 050 - 02 - 00 - 00 - 000	48.808,00	48.808,00	113.808,00	8.075,00	105.733,00	97.843,00	97.843,00
Subtotal de Erogaciones Corrientes y de Capital	402.472.437,00	575.702.437,00	590.278.757,00	18.127.379,14	572.151.377,86	568.663.642,20	568.663.642,20
TOTAL	402.472.437,00	575.702.437,00	590.278.757,00	18.127.379,14	572.151.377,86	568.663.642,20	568.663.642,20

CONTADURIA GENERAL
 PROVINCIA DE LA PAMPA

ESTADO DE EJECUCION DE PRESUPUESTO -

DIRECCIÓN GENERAL DE DESCENTRALIZACION

<u>C C J UO FUN S PP PA SP CL SC</u>	<u>Cred. Presup.Inicial</u>	<u>Cred.Presup.Modif</u>	<u>Credito Actual</u>	<u>No Utiliz.</u>	<u>Afec. Preventiva</u>	<u>Compromiso</u>	<u>Ord. Pagar</u>
0 - 0 - E - 41 - 490 - 01 - 010 - 01 - 00 - 00 - 000	780.723,00	780.723,00	2.037.491,35		2.037.491,35	1.721.521,51	1.721.521,51
0 - 0 - E - 41 - 490 - 01 - 010 - 02 - 00 - 00 - 000	3.446.219,00	3.446.219,00	9.571.849,52		9.571.849,52	8.151.849,52	8.151.849,52
0 - 0 - E - 41 - 490 - 01 - 010 - 03 - 00 - 00 - 000	4.441,00	4.441,00	9.509,76		9.509,76	9.509,76	9.509,76
0 - 0 - E - 41 - 490 - 01 - 010 - 06 - 00 - 00 - 000			41.281,00		41.281,00	41.281,00	41.281,00
0 - 0 - E - 41 - 490 - 01 - 011 - 01 - 00 - 00 - 000	334.094,00	334.094,00	625.394,00	1.347,33	624.046,67	623.988,83	623.988,83
0 - 0 - E - 41 - 490 - 01 - 011 - 02 - 00 - 00 - 000	353.665,00	353.665,00	384.165,00	3.970,55	380.194,45	380.194,45	380.194,45
0 - 0 - E - 41 - 490 - 02 - 050 - 01 - 00 - 00 - 000	56.000,00	56.000,00	56.000,00	1.354,07	54.645,93	54.645,93	54.645,93
0 - 0 - E - 41 - 490 - 02 - 050 - 02 - 00 - 00 - 000	71.003,00	71.003,00	71.003,00	2.353,00	68.650,00	68.650,00	68.650,00
Subtotal de Erogaciones Corrientes y de Capital	5.046.145,00	5.046.145,00	12.796.693,63	9.024,95	12.787.668,68	11.051.641,00	11.051.641,00
TOTAL	5.046.145,00	5.046.145,00	12.796.693,63	9.024,95	12.787.668,68	11.051.641,00	11.051.641,00

CONTADURIA GENERAL
PROVINCIA DE LA PAMPA

ESTADO DE EJECUCION DE PRESUPUESTO -

DIRECCIÓN GENERAL DE PROMOCION SOCIAL

<u>C C J UO FUN S PP PA SP CL SC</u>	<u>Cred. Presup.Inicial</u>	<u>Cred.Presup.Modif</u>	<u>Credito Actual</u>	<u>No Utiliz.</u>	<u>Afec. Preventiva</u>	<u>Compromiso</u>	<u>Ord. Pagar</u>
0 - 0 - E - 42 - 450 - 01 - 010 - 01 - 00 - 00 - 000	5.860.148,00	5.860.148,00	9.877.009,00		9.877.009,00	9.877.009,00	9.877.009,00
0 - 0 - E - 42 - 450 - 01 - 010 - 01 - 08 - 00 - 000			73.188,42		73.188,42	73.188,42	73.188,42
0 - 0 - E - 42 - 450 - 01 - 010 - 02 - 00 - 00 - 000			1.265.907,06		1.265.907,06	1.265.907,06	1.265.907,06
0 - 0 - E - 42 - 450 - 01 - 010 - 03 - 00 - 00 - 000	1.054.291,00	1.054.291,00	1.629.728,01		1.629.728,01	1.629.728,01	1.629.728,01
0 - 0 - E - 42 - 450 - 01 - 010 - 04 - 00 - 00 - 000	147.007,00	147.007,00	140.585,00		140.585,00	140.585,00	140.585,00
0 - 0 - E - 42 - 450 - 01 - 010 - 05 - 00 - 00 - 000	3.832.784,00	3.832.784,00	4.284.748,50		4.284.748,50	3.362.445,41	3.362.445,41
0 - 0 - E - 42 - 450 - 01 - 010 - 06 - 00 - 00 - 000			40.924,00		40.924,00	6.772,00	6.772,00
0 - 0 - E - 42 - 450 - 01 - 011 - 01 - 00 - 00 - 000	124.528,00	124.528,00	245.386,97	53.650,20	191.736,77	191.736,77	191.736,77
0 - 0 - E - 42 - 450 - 01 - 011 - 02 - 00 - 00 - 000	632.311,00	1.132.311,00	966.153,70	140.251,54	825.902,16	723.222,96	723.222,96
0 - 0 - E - 42 - 450 - 01 - 011 - 02 - 02 - 00 - 000	286.250,00	286.250,00	238.682,96	12.035,29	226.647,67	226.647,67	226.647,67
0 - 0 - E - 42 - 450 - 01 - 011 - 02 - 03 - 00 - 000	282.623,00	282.623,00	383.489,75	5.421,56	378.068,19	378.068,19	378.068,19
0 - 1 - E - 42 - 450 - 01 - 011 - 01 - 00 - 00 - 144	674.254,00	674.254,00	1.103.052,00	52.308,83	1.050.743,17	1.050.726,90	1.050.726,90
0 - 0 - E - 42 - 410 - 01 - 030 - 08 - 01 - 00 - 000	79.935.050,00	124.935.050,00	79.954.354,40	1.876.462,89	78.077.891,51	77.810.816,51	77.810.816,51
0 - 0 - E - 42 - 410 - 01 - 030 - 08 - 01 - 01 - 000	30.942.600,00	58.942.600,00	9.397.090,43	1.130.866,63	8.266.223,80	8.251.223,80	8.251.223,80
0 - 0 - E - 42 - 410 - 01 - 030 - 08 - 01 - 02 - 000	227.417,00	227.417,00	331.729,00	4.143,85	327.585,15	327.085,15	327.085,15
0 - 0 - E - 42 - 410 - 01 - 030 - 08 - 01 - 03 - 000	7.598.634,00	7.598.634,00	7.598.634,00	824.062,11	6.774.571,89	6.770.571,89	6.770.571,89
0 - 0 - E - 42 - 410 - 01 - 030 - 08 - 01 - 04 - 000	611.120,00	1.811.120,00	4.252.719,60		4.252.719,60	4.132.241,67	4.132.241,67
0 - 0 - E - 42 - 410 - 01 - 030 - 08 - 01 - 05 - 000	16.147.485,00	18.447.485,00	22.869.248,00	269.665,93	22.599.582,07	22.564.577,74	22.564.577,74
0 - 0 - E - 42 - 410 - 01 - 030 - 08 - 01 - 06 - 000	15.889.125,00	15.889.125,00	12.979.125,00	6.058.070,29	6.921.054,71	6.858.554,71	6.858.554,71
0 - 0 - E - 42 - 410 - 01 - 030 - 08 - 01 - 07 - 000	227.417,00	227.417,00	368.989,00	3.521,93	365.467,07	364.901,85	364.901,85
0 - 0 - E - 42 - 410 - 01 - 030 - 08 - 01 - 08 - 000	8.767.070,00	11.867.070,00	14.567.070,00	564.565,12	14.002.504,88	13.819.145,88	13.819.145,88
0 - 1 - E - 42 - 450 - 01 - 030 - 06 - 01 - 00 - 144	1.109.658,00	1.109.658,00					
0 - 0 - E - 42 - 450 - 02 - 050 - 01 - 00 - 00 - 000	65.000,00	65.000,00	65.000,00	60.850,00	4.150,00	4.150,00	4.150,00
0 - 0 - E - 42 - 450 - 02 - 050 - 02 - 00 - 00 - 000	48.520,00	48.520,00	48.520,00	48.520,00			
0 - 0 - E - 42 - 450 - 02 - 070 - 02 - 05 - 00 - 000	3.125.000,00	3.125.000,00	3.125.000,00		3.125.000,00	3.125.000,00	3.125.000,00
0 - 1 - E - 42 - 450 - 02 - 070 - 02 - 05 - 00 - 086	975.000,00	975.000,00	1.342.000,00	897.000,00	445.000,00	445.000,00	445.000,00
Subtotal de Erogaciones Corrientes y de Capital	178.563.292,00	258.663.292,00	177.148.334,80	12.001.396,17	165.146.938,63	163.399.306,59	163.399.306,59
TOTAL	178.563.292,00	258.663.292,00	177.148.334,80	12.001.396,17	165.146.938,63	163.399.306,59	163.399.306,59

CONTADURIA GENERAL
 PROVINCIA DE LA PAMPA

ESTADO DE EJECUCION DE PRESUPUESTO -

DIRECCIÓN GENERAL DE ECONOMIA SOCIAL

<u>C C J UO FUN S PP PA SP CL SC</u>	<u>Cred. Presup.Inicial</u>	<u>Cred.Presup.Modif</u>	<u>Credito Actual</u>	<u>No Utiliz.</u>	<u>Afec. Preventiva</u>	<u>Compromiso</u>	<u>Ord. Pagar</u>
0 - 0 - E - 43 - 490 - 01 - 010 - 01 - 00 - 00 - 000	311.924,00	311.924,00	502.038,11		502.038,11	502.038,11	502.038,11
0 - 0 - E - 43 - 490 - 01 - 010 - 02 - 00 - 00 - 000			620.517,01		620.517,01	370.517,01	370.517,01
0 - 0 - E - 43 - 490 - 01 - 010 - 03 - 00 - 00 - 000	3.421,00	3.421,00	42.968,58		42.968,58	42.968,58	42.968,58
0 - 0 - E - 43 - 490 - 01 - 010 - 04 - 00 - 00 - 000			7.380,00		7.380,00	7.380,00	7.380,00
0 - 0 - E - 43 - 490 - 01 - 010 - 06 - 00 - 00 - 000			2.243,00		2.243,00		
0 - 0 - E - 43 - 490 - 01 - 011 - 01 - 00 - 00 - 000	484.550,00	484.550,00	264.559,00	12.698,87	251.860,13	251.855,02	251.855,02
0 - 0 - E - 43 - 490 - 01 - 011 - 02 - 00 - 00 - 000	457.391,00	457.391,00	264.151,00	59.302,68	204.848,32	204.848,32	204.848,32
0 - 0 - E - 43 - 490 - 01 - 030 - 02 - 01 - 01 - 000	2.334.828,00	2.764.828,00	2.764.828,00	430.000,00	2.334.828,00	2.334.828,00	2.334.828,00
0 - 1 - E - 43 - 490 - 01 - 030 - 02 - 01 - 84 - 017	137.280,00	137.280,00	156.506,37		156.506,37	156.506,37	156.506,37
0 - 1 - E - 43 - 490 - 01 - 030 - 02 - 01 - 84 - 069	2.013.000,00	2.013.000,00	2.383.926,76	268.543,39	2.115.383,37	2.115.383,37	2.115.383,37
0 - 1 - E - 43 - 490 - 01 - 030 - 02 - 01 - 84 - 084	4.574.700,00	4.574.700,00	3.508.452,61	1.523.777,73	1.984.674,88	1.984.674,88	1.984.674,88
0 - 1 - E - 43 - 450 - 01 - 031 - 02 - 01 - 82 - 002	18.248.000,00	18.248.000,00	35.319.983,53	1.009.810,55	34.310.172,98	33.939.556,74	33.939.556,74
0 - 1 - E - 43 - 450 - 01 - 031 - 02 - 01 - 82 - 015	2.707.200,00	2.707.200,00	6.083.954,57	3.506.442,69	2.577.511,88	2.577.511,88	2.577.511,88
0 - 1 - E - 43 - 450 - 01 - 031 - 02 - 01 - 82 - 112	1.890.000,00	1.890.000,00	3.205.166,97	816.758,73	2.388.408,24	2.388.408,24	2.388.408,24
0 - 1 - E - 43 - 490 - 01 - 031 - 02 - 01 - 84 - 084			6.334.031,71	135.226,78	6.198.804,93	6.198.804,93	6.198.804,93
0 - 0 - E - 43 - 490 - 02 - 050 - 01 - 00 - 00 - 000	119.550,00	119.550,00	59.820,00	59.820,00			
0 - 0 - E - 43 - 490 - 02 - 050 - 02 - 00 - 00 - 000	106.250,00	106.250,00	165.980,00	52.913,00	113.067,00	113.067,00	113.067,00
0 - 0 - E - 43 - 450 - 02 - 070 - 02 - 06 - 00 - 000	1.690.000,00	1.690.000,00	1.690.000,00		1.690.000,00	1.690.000,00	1.690.000,00
0 - 1 - E - 43 - 450 - 02 - 070 - 02 - 06 - 00 - 085	397.150,00	397.150,00	1.167.093,39	40.033,39	1.127.060,00	1.127.060,00	1.127.060,00
Subtotal de Erogaciones Corrientes y de Capital	35.475.244,00	35.905.244,00	64.543.600,61	7.915.327,81	56.628.272,80	56.005.408,45	56.005.408,45
TOTAL	35.475.244,00	35.905.244,00	64.543.600,61	7.915.327,81	56.628.272,80	56.005.408,45	56.005.408,45

CONTADURIA GENERAL
PROVINCIA DE LA PAMPA

ESTADO DE EJECUCION DE PRESUPUESTO -

SUBSECRETARIA DE LA JUVENTUD

<u>C C J UO FUN S PP PA SP CL SC</u>	<u>Cred. Presup.Inicial</u>	<u>Cred.Presup.Modif</u>	<u>Credito Actual</u>	<u>No Utiliz.</u>	<u>Afec. Preventiva</u>	<u>Compromiso</u>	<u>Ord. Pagar</u>
0 - 0 - E - 50 - 490 - 01 - 010 - 01 - 00 - 00 - 000	11.534.766,00	11.534.766,00	7.667.765,86		7.667.765,86	7.667.765,86	7.667.765,86
0 - 0 - E - 50 - 490 - 01 - 010 - 01 - 08 - 00 - 000	64.458,00	64.458,00	69.518,07		69.518,07	69.518,07	69.518,07
0 - 0 - E - 50 - 490 - 01 - 010 - 02 - 00 - 00 - 000	1.384.558,00	1.384.558,00	1.659.056,10		1.659.056,10	1.659.056,10	1.659.056,10
0 - 0 - E - 50 - 490 - 01 - 010 - 03 - 00 - 00 - 000	326.630,00	326.630,00	400.323,75		400.323,75	400.323,75	400.323,75
0 - 0 - E - 50 - 490 - 01 - 010 - 04 - 00 - 00 - 000	78.263,00	78.263,00	70.203,00		70.203,00	70.203,00	70.203,00
0 - 0 - E - 50 - 490 - 01 - 010 - 05 - 00 - 00 - 000	1.463.407,00	1.463.407,00	1.681.183,65		1.681.183,65	1.624.253,52	1.624.253,52
0 - 0 - E - 50 - 490 - 01 - 011 - 01 - 00 - 00 - 000	1.875.000,00	1.875.000,00	2.355.000,00	44.431,19	2.310.568,81	2.308.100,49	2.308.100,49
0 - 0 - E - 50 - 490 - 01 - 011 - 02 - 00 - 00 - 000	1.579.710,00	1.579.710,00	5.933.401,70	255.767,18	5.677.634,52	5.638.806,52	5.638.806,52
0 - 0 - E - 50 - 490 - 01 - 011 - 02 - 00 - 40 - 000			857.380,00	27.160,00	830.220,00	830.220,00	830.220,00
0 - 0 - E - 50 - 490 - 01 - 011 - 02 - 07 - 00 - 000	821.250,00	821.250,00	1.018.867,00		1.018.867,00	941.314,00	941.314,00
0 - 1 - E - 50 - 490 - 01 - 011 - 01 - 01 - 00 - 144	207.188,00	207.188,00	207.188,00		207.188,00	103.171,28	103.171,28
0 - 1 - E - 50 - 490 - 01 - 011 - 02 - 00 - 00 - 144	161.108,00	161.108,00	161.108,00		161.108,00	105.811,06	105.811,06
0 - 1 - E - 50 - 490 - 01 - 011 - 02 - 01 - 00 - 144	502.945,00	502.945,00	502.945,00	6.393,00	496.552,00	250.508,50	250.508,50
0 - 0 - E - 50 - 490 - 01 - 030 - 02 - 00 - 00 - 000			744.000,00		744.000,00	744.000,00	744.000,00
0 - 1 - E - 50 - 490 - 01 - 030 - 06 - 07 - 00 - 144	160.000,00	160.000,00	160.000,00	160.000,00			
0 - 0 - E - 50 - 490 - 02 - 050 - 01 - 00 - 00 - 000	300.000,00	300.000,00	60.500,00	13.700,00	46.800,00	46.800,00	46.800,00
0 - 0 - E - 50 - 490 - 02 - 050 - 02 - 00 - 00 - 000	74.937,00	74.937,00	314.437,00	14.137,00	300.300,00	300.300,00	300.300,00
Subtotal de Erogaciones Corrientes y de Capital	20.534.220,00	20.534.220,00	23.862.877,13	521.588,37	23.341.288,76	22.760.152,15	22.760.152,15
TOTAL	20.534.220,00	20.534.220,00	23.862.877,13	521.588,37	23.341.288,76	22.760.152,15	22.760.152,15

CONTADURIA GENERAL
 PROVINCIA DE LA PAMPA

ESTADO DE EJECUCION DE PRESUPUESTO -

DIRECCION GENERAL DE LA JUVENTUD

<u>C C J UO FUN S PP PA SP CL SC</u>	<u>Cred. Presup.Inicial</u>	<u>Cred.Presup.Modif</u>	<u>Credito Actual</u>	<u>No Utiliz.</u>	<u>Afec. Preventiva</u>	<u>Compromiso</u>	<u>Ord. Pagar</u>
0 - 0 - E - 51 - 490 - 01 - 010 - 01 - 00 - 00 - 000	345.169,00	345.169,00					
0 - 0 - E - 51 - 490 - 01 - 010 - 02 - 00 - 00 - 000			50.000,00		50.000,00		
0 - 0 - E - 51 - 490 - 01 - 010 - 03 - 00 - 00 - 000	122.801,00	122.801,00					
0 - 0 - E - 51 - 490 - 01 - 010 - 05 - 00 - 00 - 000			374.848,96		374.848,96	306.626,92	306.626,92
0 - 0 - E - 51 - 490 - 01 - 010 - 06 - 00 - 00 - 000			30.323,00		30.323,00	30.323,00	30.323,00
0 - 0 - E - 51 - 490 - 01 - 011 - 01 - 00 - 00 - 000	900.000,00	900.000,00	810.800,00	703,88	810.096,12	809.955,23	809.955,23
0 - 0 - E - 51 - 490 - 01 - 011 - 02 - 00 - 00 - 000	2.300.000,00	2.300.000,00	1.987.708,00	15.303,99	1.972.404,01	1.972.404,01	1.972.404,01
0 - 0 - E - 51 - 490 - 01 - 030 - 02 - 00 - 00 - 000			4.550.000,00		4.550.000,00	4.550.000,00	4.550.000,00
0 - 0 - E - 51 - 490 - 02 - 050 - 02 - 00 - 00 - 000	150.000,00	150.000,00	150.000,00	121.140,01	28.859,99	28.859,99	28.859,99
Subtotal de Erogaciones Corrientes y de Capital	3.817.970,00	3.817.970,00	7.953.679,96	137.147,88	7.816.532,08	7.698.169,15	7.698.169,15
TOTAL	3.817.970,00	3.817.970,00	7.953.679,96	137.147,88	7.816.532,08	7.698.169,15	7.698.169,15

CONTADURIA GENERAL
 PROVINCIA DE LA PAMPA

ESTADO DE EJECUCION DE PRESUPUESTO -

DIRECCION GRAL. DE RELAC. INSTITUC. DE LA JUV.

<u>C C J UO FUN S PP PA SP CL SC</u>	<u>Cred. Presup.Inicial</u>	<u>Cred.Presup.Modif</u>	<u>Credito Actual</u>	<u>No Utiliz.</u>	<u>Afec. Preventiva</u>	<u>Compromiso</u>	<u>Ord. Pagar</u>
0 - 0 - E - 52 - 490 - 01 - 010 - 01 - 00 - 00 - 000			2.119.316,66		2.119.316,66	2.119.316,66	2.119.316,66
Subtotal de Erogaciones Corrientes y de Capital			2.119.316,66		2.119.316,66	2.119.316,66	2.119.316,66
TOTAL			2.119.316,66		2.119.316,66	2.119.316,66	2.119.316,66

CONTADURIA GENERAL
 PROVINCIA DE LA PAMPA

ESTADO DE EJECUCION DE PRESUPUESTO -

DIRECCION GRAL. DE CASAS DE LA JUV. DE LA PCIA.

<u>C C J UO FUN S PP PA SP CL SC</u>	<u>Cred. Presup.Inicial</u>	<u>Cred.Presup.Modif</u>	<u>Credito Actual</u>	<u>No Utiliz.</u>	<u>Afec. Preventiva</u>	<u>Compromiso</u>	<u>Ord. Pagar</u>
0 - 0 - E - 53 - 490 - 01 - 010 - 01 - 00 - 00 - 000			17.500,00		17.500,00	17.500,00	17.500,00
0 - 0 - E - 53 - 490 - 01 - 010 - 02 - 00 - 00 - 000			466.749,21		466.749,21	466.749,21	466.749,21
Subtotal de Erogaciones Corrientes y de Capital			484.249,21		484.249,21	484.249,21	484.249,21
TOTAL			484.249,21		484.249,21	484.249,21	484.249,21

CONTADURIA GENERAL
 PROVINCIA DE LA PAMPA

ESTADO DE EJECUCION DE PRESUPUESTO -

DIRECCION DEL OBSERVATORIO DE LA JUVENTUD

<u>C C J UO FUN S PP PA SP CL SC</u>	<u>Cred. Presup.Inicial</u>	<u>Cred.Presup.Modif</u>	<u>Credito Actual</u>	<u>No Utiliz.</u>	<u>Afec. Preventiva</u>	<u>Compromiso</u>	<u>Ord. Pagar</u>
0 - 0 - E - 54 - 490 - 01 - 010 - 01 - 00 - 00 - 000			1.882.895,83		1.882.895,83	1.882.895,83	1.882.895,83
Subtotal de Erogaciones Corrientes y de Capital			1.882.895,83		1.882.895,83	1.882.895,83	1.882.895,83
TOTAL			1.882.895,83		1.882.895,83	1.882.895,83	1.882.895,83

CONTADURIA GENERAL
PROVINCIA DE LA PAMPA

ESTADO DE EJECUCION DE PRESUPUESTO -

MINISTERIO DE EDUCACIÓN

<u>C C J UO FUN S PP PA SP CL SC</u>	<u>Cred. Presup.Inicial</u>	<u>Cred.Presup.Modif</u>	<u>Credito Actual</u>	<u>No Utiliz.</u>	<u>Afec. Preventiva</u>	<u>Compromiso</u>	<u>Ord. Pagar</u>
0 - 0 - F - 01 - 520 - 01 - 010 - 01 - 08 - 00 - 000	856.319,00	856.319,00	183.181,00	183.181,00			
0 - 0 - F - 01 - 590 - 01 - 010 - 01 - 00 - 00 - 000	41.377.529,00	41.377.529,00	51.688.103,75		51.688.103,75	51.413.103,75	51.413.103,75
0 - 0 - F - 01 - 590 - 01 - 010 - 01 - 08 - 00 - 000	367.645,00	367.645,00	801.488,76		801.488,76	801.488,76	801.488,76
0 - 0 - F - 01 - 590 - 01 - 010 - 02 - 00 - 00 - 000	3.560.945,00	3.560.945,00	5.532.490,02		5.532.490,02	5.532.490,02	5.532.490,02
0 - 0 - F - 01 - 590 - 01 - 010 - 03 - 00 - 00 - 000	5.128.072,00	5.128.072,00	5.977.545,13		5.977.545,13	5.977.545,13	5.977.545,13
0 - 0 - F - 01 - 590 - 01 - 010 - 04 - 00 - 00 - 000	413.116,00	413.116,00	369.328,00		369.328,00	369.328,00	369.328,00
0 - 0 - F - 01 - 590 - 01 - 010 - 05 - 00 - 00 - 000	2.063.521,00	2.063.521,00	3.376.155,95		3.376.155,95	1.332.634,95	1.332.634,95
0 - 0 - F - 01 - 590 - 01 - 010 - 06 - 00 - 00 - 000			31.990,00	16.000,00	15.990,00	15.990,00	15.990,00
0 - 0 - F - 01 - 590 - 01 - 011 - 01 - 00 - 00 - 000	483.241,00	483.241,00	339.812,38	8.490,89	331.321,49	331.321,49	331.321,49
0 - 0 - F - 01 - 590 - 01 - 011 - 02 - 00 - 00 - 000	336.985,00	336.985,00	163.077,79	8.445,25	154.632,54	154.632,54	154.632,54
0 - 0 - F - 01 - 590 - 01 - 011 - 02 - 04 - 00 - 000	237.528,00	237.528,00	28,00	28,00			
0 - 1 - F - 01 - 520 - 01 - 011 - 02 - 10 - 00 - 092			35.088,41	26.488,41	8.600,00	8.600,00	8.600,00
0 - 1 - F - 01 - 590 - 01 - 011 - 01 - 00 - 00 - 092			1.611.658,79	105.084,20	1.506.574,59	1.478.048,68	1.478.048,68
0 - 1 - F - 01 - 590 - 01 - 011 - 02 - 00 - 00 - 092			1.177.456,31	193.112,72	984.343,59	920.343,59	920.343,59
0 - 0 - F - 01 - 520 - 01 - 030 - 06 - 02 - 00 - 000	215.500,00	215.500,00	215.500,00		215.500,00	215.500,00	215.500,00
0 - 0 - F - 01 - 530 - 01 - 030 - 06 - 01 - 01 - 000	7.887.090,00	7.887.090,00	8.426.500,00		8.426.500,00	8.426.500,00	8.426.500,00
0 - 0 - F - 01 - 530 - 01 - 030 - 06 - 02 - 00 - 000	294.840,00	294.840,00	3.342.218,95	0,95	3.342.218,00	3.342.218,00	3.342.218,00
0 - 0 - F - 01 - 530 - 01 - 030 - 06 - 02 - 01 - 000	3.462.340,00	3.462.340,00	2.124.961,05		2.124.961,05	2.124.961,05	2.124.961,05
0 - 0 - F - 01 - 530 - 01 - 030 - 06 - 02 - 02 - 000	6.380.940,00	6.380.940,00	3.112.140,00	40.000,00	3.072.140,00	3.072.140,00	3.072.140,00
0 - 0 - F - 01 - 540 - 01 - 030 - 06 - 01 - 01 - 000	3.165.900,00	3.165.900,00	2.626.490,00	53.990,00	2.572.500,00	2.572.500,00	2.572.500,00
0 - 0 - F - 01 - 540 - 01 - 030 - 06 - 02 - 01 - 000	258.750,00	258.750,00	5.973.750,00	98.750,00	5.875.000,00	5.875.000,00	5.875.000,00
0 - 1 - F - 01 - 520 - 01 - 030 - 02 - 01 - 05 - 092			75.765,00	365,00	75.400,00	75.400,00	75.400,00
0 - 1 - F - 01 - 520 - 01 - 030 - 06 - 02 - 00 - 092	5.834.400,00	5.834.400,00	13.529.021,58	13.529.021,58			
0 - 1 - F - 01 - 520 - 01 - 030 - 06 - 02 - 01 - 092	1.342.000,00	1.342.000,00	3.125.279,36	3.125.279,36			
0 - 1 - F - 01 - 520 - 01 - 030 - 06 - 02 - 02 - 092	5.520.000,00	5.520.000,00	16.881.608,99	16.826.608,99	55.000,00	55.000,00	55.000,00
0 - 1 - F - 01 - 520 - 01 - 030 - 06 - 02 - 04 - 092	1.128.000,00	1.128.000,00	2.827.982,88	2.827.982,88			
0 - 1 - F - 01 - 520 - 01 - 030 - 06 - 02 - 05 - 092	19.758.872,00	21.566.893,00	21.157.478,09	21.157.478,09			
0 - 1 - F - 01 - 520 - 01 - 030 - 06 - 02 - 06 - 092	57.200,00	57.200,00	121.143,23	121.143,23			
0 - 1 - F - 01 - 520 - 01 - 030 - 06 - 02 - 07 - 092	840.000,00	840.000,00	2.361.141,17	2.361.141,17			
0 - 1 - F - 01 - 530 - 01 - 030 - 06 - 02 - 05 - 092			514.524,59	359.548,59	154.976,00	154.976,00	154.976,00
0 - 1 - F - 01 - 540 - 01 - 030 - 05 - 00 - 05 - 092			7.797.929,13	5.940.607,36	1.857.321,77	1.856.321,77	1.856.321,77
0 - 0 - F - 01 - 530 - 01 - 031 - 06 - 02 - 02 - 000	469.689,00	469.689,00	404.039,00	172.155,00	231.884,00	231.884,00	231.884,00
0 - 1 - F - 01 - 530 - 01 - 031 - 06 - 02 - 05 - 092			90.387,00	90.387,00			
0 - 0 - F - 01 - 590 - 02 - 050 - 01 - 00 - 00 - 000	75.000,00	75.000,00	31.100,00	13.101,00	17.999,00	17.999,00	17.999,00

CONTADURIA GENERAL
 PROVINCIA DE LA PAMPA

ESTADO DE EJECUCION DE PRESUPUESTO -

MINISTERIO DE EDUCACIÓN

<u>C C J UO FUN S PP PA SP CL SC</u>	<u>Cred. Presup.Inicial</u>	<u>Cred.Presup.Modif</u>	<u>Credito Actual</u>	<u>No Utiliz.</u>	<u>Afec. Preventiva</u>	<u>Compromiso</u>	<u>Ord. Pagar</u>
0 - 0 - F - 01 - 590 - 02 - 050 - 02 - 00 - 00 - 000	87.750,00	87.750,00	87.750,00	170,00	87.580,00	87.580,00	87.580,00
0 - 1 - F - 01 - 590 - 02 - 050 - 01 - 00 - 00 - 092			22.996,00	7.997,00	14.999,00	14.999,00	14.999,00
0 - 1 - F - 01 - 590 - 02 - 050 - 02 - 00 - 00 - 092			61.159,32	8.259,32	52.900,00	52.900,00	52.900,00
0 - 0 - F - 01 - 540 - 02 - 070 - 02 - 05 - 00 - 000	274.500,00	274.500,00	274.500,00	4.500,00	270.000,00	192.000,00	192.000,00
Subtotal de Erogaciones Corrientes y de Capital	111.877.672,00	113.685.693,00	166.472.769,63	67.279.316,99	99.193.452,64	96.703.405,73	96.703.405,73
TOTAL	111.877.672,00	113.685.693,00	166.472.769,63	67.279.316,99	99.193.452,64	96.703.405,73	96.703.405,73

CONTADURIA GENERAL
 PROVINCIA DE LA PAMPA

ESTADO DE EJECUCION DE PRESUPUESTO -

DIRECCIÓN GENERAL DE PERSONAL DOCENTE

<u>C C J UO FUN S PP PA SP CL SC</u>	<u>Cred. Presup.Inicial</u>	<u>Cred.Presup.Modif</u>	<u>Credito Actual</u>	<u>No Utiliz.</u>	<u>Afec. Preventiva</u>	<u>Compromiso</u>	<u>Ord. Pagar</u>
0 - 0 - F - 02 - 590 - 01 - 010 - 01 - 00 - 00 - 000	1.422.372,00	1.422.372,00	2.581.393,58		2.581.393,58	2.581.393,58	2.581.393,58
0 - 0 - F - 02 - 590 - 01 - 010 - 01 - 08 - 00 - 000	105.457,00	105.457,00	59.681,36		59.681,36	59.681,36	59.681,36
0 - 0 - F - 02 - 590 - 01 - 010 - 02 - 00 - 00 - 000	1.258.665,00	1.258.665,00	2.132.186,30		2.132.186,30	2.132.186,30	2.132.186,30
0 - 0 - F - 02 - 590 - 01 - 010 - 03 - 00 - 00 - 000	121.738,00	121.738,00	382.813,36		382.813,36	382.813,36	382.813,36
0 - 0 - F - 02 - 590 - 01 - 010 - 04 - 00 - 00 - 000	35.898,00	35.898,00	52.039,00		52.039,00	52.039,00	52.039,00
0 - 0 - F - 02 - 590 - 01 - 010 - 05 - 00 - 00 - 000	1.032.416,00	1.032.416,00	1.202.323,87		1.202.323,87	1.135.635,16	1.135.635,16
0 - 0 - F - 02 - 590 - 01 - 010 - 06 - 00 - 00 - 000			23.100,00	0,16	23.099,84	23.099,84	23.099,84
0 - 0 - F - 02 - 590 - 01 - 011 - 01 - 00 - 00 - 000	190.700,00	190.700,00	225.607,15	7.861,45	217.745,70	217.268,01	217.268,01
0 - 0 - F - 02 - 590 - 01 - 011 - 02 - 00 - 00 - 000	140.163,00	140.163,00	167.463,00	3.750,21	163.712,79	163.712,79	163.712,79
0 - 0 - F - 02 - 590 - 02 - 050 - 01 - 00 - 00 - 000	96.200,00	96.200,00	96.200,00	96.200,00			
0 - 0 - F - 02 - 590 - 02 - 050 - 02 - 00 - 00 - 000	62.860,00	62.860,00	62.860,00	60.279,59	2.580,41	2.580,41	2.580,41
Subtotal de Erogaciones Corrientes y de Capital	4.466.469,00	4.466.469,00	6.985.667,62	168.091,41	6.817.576,21	6.750.409,81	6.750.409,81
TOTAL	4.466.469,00	4.466.469,00	6.985.667,62	168.091,41	6.817.576,21	6.750.409,81	6.750.409,81

CONTADURIA GENERAL
PROVINCIA DE LA PAMPA

ESTADO DE EJECUCION DE PRESUPUESTO -

DIRECCIÓN GENERAL DE ADMINISTRACION ESCOLAR

<u>C C J UO FUN S PP PA SP CL SC</u>	<u>Cred. Presup.Inicial</u>	<u>Cred.Presup.Modif</u>	<u>Credito Actual</u>	<u>No Utiliz.</u>	<u>Afec. Preventiva</u>	<u>Compromiso</u>	<u>Ord. Pagar</u>
0 - 0 - F - 03 - 590 - 01 - 010 - 01 - 00 - 00 - 000	12.619.520,00	12.619.520,00	17.014.032,38		17.014.032,38	17.014.032,38	17.014.032,38
0 - 0 - F - 03 - 590 - 01 - 010 - 01 - 08 - 00 - 000	177.110,00	177.110,00	209.196,25		209.196,25	209.196,25	209.196,25
0 - 0 - F - 03 - 590 - 01 - 010 - 02 - 00 - 00 - 000	1.871.278,00	1.871.278,00	3.151.386,33		3.151.386,33	2.691.386,33	2.691.386,33
0 - 0 - F - 03 - 590 - 01 - 010 - 03 - 00 - 00 - 000	886.560,00	886.560,00	1.410.128,63		1.410.128,63	1.410.128,63	1.410.128,63
0 - 0 - F - 03 - 590 - 01 - 010 - 04 - 00 - 00 - 000	372.637,00	372.637,00	302.211,00		302.211,00	302.211,00	302.211,00
0 - 0 - F - 03 - 590 - 01 - 010 - 05 - 00 - 00 - 000	1.539.297,00	1.539.297,00	2.021.591,07		2.021.591,07	1.634.999,19	1.634.999,19
0 - 0 - F - 03 - 590 - 01 - 010 - 06 - 00 - 00 - 000			61.374,00		61.374,00	61.374,00	61.374,00
0 - 0 - F - 03 - 520 - 01 - 011 - 01 - 01 - 00 - 000	9.573.125,00	10.573.125,00	10.545.125,00	758,58	10.544.366,42	10.544.366,42	10.544.366,42
0 - 0 - F - 03 - 520 - 01 - 011 - 01 - 02 - 00 - 000			64.581.387,96	309.779,96	64.271.608,00	56.082.378,12	55.431.578,12
0 - 0 - F - 03 - 520 - 01 - 011 - 01 - 03 - 00 - 000	2.748.504,00	2.748.504,00	2.565.504,00		2.565.504,00	2.565.504,00	2.565.504,00
0 - 0 - F - 03 - 520 - 01 - 011 - 01 - 05 - 00 - 000	2.329.399,00	2.329.399,00	1.830.399,00	27,29	1.830.371,71	1.830.371,71	1.830.371,71
0 - 0 - F - 03 - 520 - 01 - 011 - 01 - 44 - 00 - 000	2.810.143,00	2.810.143,00	2.450.143,00		2.450.143,00	2.450.143,00	2.450.143,00
0 - 0 - F - 03 - 520 - 01 - 011 - 02 - 00 - 00 - 000	181.864.092,00	260.677.958,00	104.143.872,00	5.481.103,04	98.662.768,96	91.596.516,42	90.366.232,68
0 - 0 - F - 03 - 520 - 01 - 011 - 02 - 02 - 00 - 000			23.400.000,00	234.092,28	23.165.907,72	22.915.326,65	22.894.788,48
0 - 0 - F - 03 - 530 - 01 - 011 - 01 - 01 - 00 - 000	4.172.346,00	4.172.346,00	3.371.942,92	455.818,69	2.916.124,23	2.916.124,23	2.916.124,23
0 - 0 - F - 03 - 530 - 01 - 011 - 01 - 02 - 00 - 000	549.049,00	549.049,00	68.887,19	50.787,04	18.100,15	18.100,15	18.100,15
0 - 0 - F - 03 - 530 - 01 - 011 - 02 - 01 - 00 - 000	1.997.039,00	1.997.039,00	1.616.416,66		1.616.416,66	1.616.047,66	1.616.047,66
0 - 0 - F - 03 - 530 - 01 - 011 - 02 - 03 - 00 - 000	20.308.050,00	20.308.050,00	43.225.378,00	601,45	43.224.776,55	43.224.776,51	42.320.459,12
0 - 0 - F - 03 - 530 - 01 - 011 - 02 - 07 - 00 - 000	3.304.224,00	3.304.224,00	2.909.674,00		2.909.674,00	2.909.674,00	2.909.674,00
0 - 0 - F - 03 - 540 - 01 - 011 - 01 - 02 - 00 - 000	190.683,00	190.683,00	88.700,85	26.393,55	62.307,30	62.307,30	62.307,30
0 - 0 - F - 03 - 590 - 01 - 011 - 01 - 00 - 00 - 000	175.450,00	175.450,00	175.450,00	16.723,39	158.726,61	158.726,61	158.726,61
0 - 0 - F - 03 - 590 - 01 - 011 - 01 - 02 - 00 - 000	27.778,00	27.778,00	19.142,77	2.595,27	16.547,50	16.547,50	16.547,50
0 - 0 - F - 03 - 590 - 01 - 011 - 02 - 00 - 00 - 000	247.710,00	247.710,00	247.710,00	1.199,00	246.511,00	246.511,00	246.511,00
0 - 0 - F - 03 - 590 - 01 - 011 - 02 - 02 - 00 - 000	25.433,00	25.433,00	19.963,31	4.453,31	15.510,00	15.510,00	15.510,00
0 - 0 - F - 03 - 590 - 01 - 011 - 02 - 07 - 00 - 000	915.600,00	915.600,00	915.600,00		915.600,00	915.600,00	915.600,00
0 - 1 - F - 03 - 520 - 01 - 011 - 01 - 00 - 05 - 092			70.000,00	1.120,78	68.879,22	68.879,22	68.879,22
0 - 1 - F - 03 - 520 - 01 - 011 - 01 - 02 - 00 - 144	319.725.391,00	380.725.391,00	303.097.752,30	25.007.015,15	278.090.737,15	277.638.477,00	277.638.477,00
0 - 1 - F - 03 - 520 - 01 - 011 - 02 - 00 - 00 - 144		26.186.134,00	19.873.396,33	1.160,00	19.872.236,33	19.812.894,17	19.812.894,17
0 - 1 - F - 03 - 520 - 01 - 011 - 02 - 00 - 02 - 092			63.094,61	39.356,83	23.737,78	23.737,78	23.737,78
0 - 1 - F - 03 - 520 - 01 - 011 - 02 - 00 - 04 - 092			1.534,96	1.534,96			
0 - 1 - F - 03 - 520 - 01 - 011 - 02 - 02 - 00 - 144	15.299.432,00	27.799.432,00	48.585.258,36	10.000.291,89	38.584.966,47	38.571.790,90	38.571.790,90
0 - 1 - F - 03 - 520 - 01 - 011 - 02 - 03 - 00 - 144	93.470.928,00	127.470.928,00	189.814.928,00	16.307.492,72	173.507.435,28	173.094.836,40	168.071.573,24
0 - 0 - F - 03 - 520 - 01 - 020 - 02 - 00 - 00 - 000			7.011.440,00	30.434,52	6.981.005,48	6.981.005,48	6.981.005,48
0 - 0 - F - 03 - 520 - 02 - 050 - 01 - 00 - 00 - 000	7.539.662,00	7.539.662,00	11.522.862,00	60.581,21	11.462.280,79	11.406.880,79	11.042.151,22

CONTADURIA GENERAL
 PROVINCIA DE LA PAMPA

ESTADO DE EJECUCION DE PRESUPUESTO -

DIRECCIÓN GENERAL DE ADMINISTRACION ESCOLAR

<u>C C J UO FUN S PP PA SP CL SC</u>	<u>Cred. Presup.Inicial</u>	<u>Cred.Presup.Modif</u>	<u>Credito Actual</u>	<u>No Utiliz.</u>	<u>Afec. Preventiva</u>	<u>Compromiso</u>	<u>Ord. Pagar</u>
0 - 0 - F - 03 - 590 - 02 - 050 - 02 - 00 - 00 - 000	1.804.124,00	1.804.124,00	1.254.124,00	269.464,65	984.659,35	984.659,17	980.711,44
Subtotal de Erogaciones Corrientes y de Capital	686.544.564,00	900.044.564,00	867.639.606,88	58.302.785,56	809.336.821,32	791.991.019,97	783.793.140,21
TOTAL	686.544.564,00	900.044.564,00	867.639.606,88	58.302.785,56	809.336.821,32	791.991.019,97	783.793.140,21

CONTADURIA GENERAL
 PROVINCIA DE LA PAMPA

ESTADO DE EJECUCION DE PRESUPUESTO -

DIR.GRAL.DE TECNOLOGIAS PARA LA GESTION EDUC.

<u>C C J UO FUN S PP PA SP CL SC</u>	<u>Cred. Presup.Inicial</u>	<u>Cred.Presup.Modif</u>	<u>Credito Actual</u>	<u>No Utiliz.</u>	<u>Afec. Preventiva</u>	<u>Compromiso</u>	<u>Ord. Pagar</u>
0 - 0 - F - 04 - 590 - 01 - 010 - 01 - 00 - 00 - 000	1.877.510,00	1.877.510,00	296.359,73		296.359,73	296.359,73	296.359,73
0 - 0 - F - 04 - 590 - 01 - 010 - 02 - 00 - 00 - 000	1.413.841,00	1.413.841,00	4.562.905,62		4.562.905,62	4.259.905,62	4.259.905,62
0 - 0 - F - 04 - 590 - 01 - 010 - 04 - 00 - 00 - 000	202.864,00	202.864,00					
0 - 0 - F - 04 - 590 - 01 - 010 - 05 - 00 - 00 - 000	114.665,00	114.665,00	383.639,43		383.639,43	268.974,43	268.974,43
0 - 0 - F - 04 - 590 - 01 - 011 - 01 - 02 - 00 - 000	153.319,00	153.319,00	594.193,00	15,08	594.177,92	593.288,28	593.288,28
0 - 0 - F - 04 - 590 - 01 - 011 - 02 - 02 - 00 - 000	398.565,00	398.565,00	313.380,63	0,70	313.379,93	313.379,93	313.379,93
0 - 0 - F - 04 - 590 - 01 - 011 - 02 - 04 - 00 - 000			140.800,00		140.800,00	59.729,52	59.729,52
0 - 1 - F - 04 - 590 - 01 - 011 - 01 - 00 - 05 - 092			284.623,12	237.435,14	47.187,98	47.187,98	47.187,98
0 - 0 - F - 04 - 590 - 02 - 050 - 01 - 01 - 00 - 000	125.000,00	125.000,00	138.949,00	104.400,00	34.549,00	34.549,00	13.949,00
0 - 0 - F - 04 - 590 - 02 - 050 - 02 - 01 - 00 - 000	370.000,00	370.000,00	363.251,00	363.251,00			
0 - 1 - F - 04 - 590 - 02 - 050 - 01 - 00 - 05 - 092			15.376,88		15.376,88	15.376,88	15.376,88
Subtotal de Erogaciones Corrientes y de Capital	4.655.764,00	4.655.764,00	7.093.478,41	705.101,92	6.388.376,49	5.888.751,37	5.868.151,37
TOTAL	4.655.764,00	4.655.764,00	7.093.478,41	705.101,92	6.388.376,49	5.888.751,37	5.868.151,37

CONTADURIA GENERAL
 PROVINCIA DE LA PAMPA

ESTADO DE EJECUCION DE PRESUPUESTO -

SUBSECRETARÍA DE EDUCACIÓN

<u>C C J UO FUN S PP PA SP CL SC</u>	<u>Cred. Presup.Inicial</u>	<u>Cred.Presup.Modif</u>	<u>Credito Actual</u>	<u>No Utiliz.</u>	<u>Afec. Preventiva</u>	<u>Compromiso</u>	<u>Ord. Pagar</u>
0 - 0 - F - 10 - 590 - 01 - 010 - 01 - 00 - 00 - 000	10.509.542,00	10.509.542,00	11.835.264,28		11.835.264,28	11.835.264,28	11.835.264,28
0 - 0 - F - 10 - 590 - 01 - 010 - 01 - 08 - 00 - 000	75.219,00	75.219,00	105.423,43		105.423,43	105.423,43	105.423,43
0 - 0 - F - 10 - 590 - 01 - 010 - 02 - 00 - 00 - 000	2.534.340,00	2.534.340,00	2.265.086,48		2.265.086,48	2.265.086,48	2.265.086,48
0 - 0 - F - 10 - 590 - 01 - 010 - 03 - 00 - 00 - 000	1.662.466,00	1.662.466,00	1.705.945,35		1.705.945,35	1.705.945,35	1.705.945,35
0 - 0 - F - 10 - 590 - 01 - 010 - 04 - 00 - 00 - 000	138.089,00	138.089,00	86.671,00		86.671,00	86.671,00	86.671,00
0 - 0 - F - 10 - 590 - 01 - 010 - 05 - 00 - 00 - 000	9.542.857,00	9.542.857,00	6.682.956,93		6.682.956,93	4.370.365,78	4.370.365,78
0 - 0 - F - 10 - 590 - 01 - 010 - 05 - 06 - 00 - 000			27.417.041,63		27.417.041,63	13.508.593,63	13.508.593,63
0 - 0 - F - 10 - 590 - 01 - 010 - 06 - 00 - 00 - 000			59.555,45	2.500,00	57.055,45	42.956,45	42.956,45
0 - 0 - F - 10 - 590 - 01 - 011 - 01 - 00 - 00 - 000	427.505,00	427.505,00	691.505,00	9.677,61	681.827,39	675.911,96	675.911,96
0 - 0 - F - 10 - 590 - 01 - 011 - 02 - 00 - 00 - 000	286.286,00	286.286,00	376.002,92	7.903,18	368.099,74	368.099,74	368.099,74
0 - 0 - F - 10 - 590 - 02 - 050 - 01 - 00 - 00 - 000	40.000,00	40.000,00	191.000,00	40.446,00	150.554,00	150.554,00	150.554,00
0 - 0 - F - 10 - 590 - 02 - 050 - 02 - 00 - 00 - 000	81.625,00	81.625,00	139.125,00	34.474,03	104.650,97	104.650,97	104.650,97
Subtotal de Erogaciones Corrientes y de Capital	25.297.929,00	25.297.929,00	51.555.577,47	95.000,82	51.460.576,65	35.219.523,07	35.219.523,07
TOTAL	25.297.929,00	25.297.929,00	51.555.577,47	95.000,82	51.460.576,65	35.219.523,07	35.219.523,07

CONTADURIA GENERAL
PROVINCIA DE LA PAMPA

ESTADO DE EJECUCION DE PRESUPUESTO -

DIR. GENERAL DE EDUCACIÓN PRIMARIA

<u>C C J UO FUN S PP PA SP CL SC</u>	<u>Cred. Presup.Inicial</u>	<u>Cred.Presup.Modif</u>	<u>Credito Actual</u>	<u>No Utiliz.</u>	<u>Afec. Preventiva</u>	<u>Compromiso</u>	<u>Ord. Pagar</u>
0 - 0 - F - 11 - 520 - 01 - 010 - 01 - 00 - 00 - 000	1.207.357.294,00	1.207.357.294,00	1.676.786.429,79		1.676.786.429,79	1.675.705.394,61	.675.705.394,61
0 - 0 - F - 11 - 520 - 01 - 010 - 01 - 00 - 10 - 000	26.630.491,00	26.630.491,00	27.388.801,82		27.388.801,82	27.388.801,82	27.388.801,82
0 - 0 - F - 11 - 520 - 01 - 010 - 01 - 00 - 13 - 000	1.133.167.723,00	1.133.167.723,00	1.034.893.041,80		1.034.893.041,80	1.034.893.041,80	.034.893.041,80
0 - 0 - F - 11 - 520 - 01 - 010 - 01 - 08 - 00 - 000	447.645,00	447.645,00	257.004,52		257.004,52	257.004,52	257.004,52
0 - 0 - F - 11 - 520 - 01 - 010 - 02 - 00 - 00 - 000	523.829.925,00	523.829.925,00	659.539.155,62		659.539.155,62	659.539.155,62	659.539.155,62
0 - 0 - F - 11 - 520 - 01 - 010 - 02 - 00 - 10 - 000	7.891.816,00	7.891.816,00	3.741.938,16		3.741.938,16	3.741.938,16	3.741.938,16
0 - 0 - F - 11 - 520 - 01 - 010 - 02 - 00 - 13 - 000	264.656.079,00	264.656.079,00	224.834.339,50		224.834.339,50	224.834.339,50	224.834.339,50
0 - 0 - F - 11 - 520 - 01 - 010 - 03 - 00 - 00 - 000	961.753.934,00	961.753.934,00	1.082.423.445,06		1.082.423.445,06	1.082.377.998,01	.082.377.998,01
0 - 0 - F - 11 - 520 - 01 - 010 - 03 - 00 - 10 - 000	13.536.785,00	13.536.785,00	8.383.752,86		8.383.752,86	8.383.752,86	8.383.752,86
0 - 0 - F - 11 - 520 - 01 - 010 - 04 - 00 - 00 - 000	56.055.162,00	56.055.162,00	48.907.564,00		48.907.564,00	48.903.099,00	48.903.099,00
0 - 0 - F - 11 - 520 - 01 - 010 - 04 - 00 - 10 - 000	372.283,00	372.283,00	230.751,52		230.751,52	230.751,52	230.751,52
0 - 0 - F - 11 - 520 - 01 - 010 - 05 - 00 - 00 - 000	16.608.083,00	16.608.083,00	18.654.877,34		18.654.877,34	14.225.006,05	14.225.006,05
0 - 0 - F - 11 - 520 - 01 - 010 - 06 - 00 - 00 - 000			11.180.908,58	141.570,00	11.039.338,58	10.692.763,94	10.692.763,94
0 - 0 - F - 11 - 520 - 01 - 010 - 06 - 03 - 00 - 000	55.557.960,00	55.557.960,00	46.577.060,48		46.577.060,48	46.577.060,48	46.577.060,48
0 - 0 - F - 11 - 590 - 01 - 010 - 01 - 00 - 00 - 000	32.626.561,00	32.626.561,00	36.947.025,16		36.947.025,16	36.930.997,22	36.930.997,22
0 - 0 - F - 11 - 590 - 01 - 010 - 01 - 08 - 00 - 000	506.597,00	506.597,00	339.284,56		339.284,56	339.284,56	339.284,56
0 - 0 - F - 11 - 590 - 01 - 010 - 03 - 00 - 00 - 000	5.534.378,00	5.534.378,00	6.207.505,63		6.207.505,63	6.206.560,38	6.206.560,38
0 - 0 - F - 11 - 590 - 01 - 010 - 04 - 00 - 00 - 000	973.865,00	973.865,00	875.177,00		875.177,00	875.177,00	875.177,00
0 - 0 - F - 11 - 590 - 01 - 010 - 05 - 00 - 00 - 000	1.233.056,00	1.233.056,00	1.006.700,83		1.006.700,83	1.005.177,20	1.005.177,20
0 - 0 - F - 11 - 590 - 01 - 010 - 05 - 01 - 00 - 000	544.650,00	544.650,00	571.188,91		571.188,91	571.188,91	571.188,91
0 - 0 - F - 11 - 590 - 01 - 010 - 06 - 00 - 00 - 000			64.747,00		64.747,00	64.747,00	64.747,00
0 - 1 - F - 11 - 520 - 01 - 010 - 01 - 00 - 00 - 057			97.872.528,57		97.872.528,57	97.837.734,75	97.837.734,75
0 - 1 - F - 11 - 520 - 01 - 010 - 01 - 00 - 00 - 090	2.456.195,00	2.456.195,00	4.230.286,30		4.230.286,30	4.230.286,30	4.230.286,30
0 - 1 - F - 11 - 520 - 01 - 010 - 03 - 00 - 00 - 090	1.645.516,00	1.645.516,00	2.027.681,53		2.027.681,53	2.027.681,53	2.027.681,53
0 - 1 - F - 11 - 520 - 01 - 010 - 04 - 00 - 00 - 090	150.189,00	150.189,00	129.618,00		129.618,00	129.618,00	129.618,00
0 - 1 - F - 11 - 520 - 01 - 010 - 06 - 00 - 00 - 090			176.693,00		176.693,00	19.670,04	19.670,04
0 - 1 - F - 11 - 590 - 01 - 010 - 01 - 01 - 00 - 057	267.638.001,00	267.638.001,00	46.622.384,23	46.622.384,23			
0 - 1 - F - 11 - 590 - 01 - 010 - 01 - 01 - 00 - 090			44.030,21	44.030,21			
0 - 0 - F - 11 - 520 - 01 - 011 - 01 - 00 - 00 - 000	546.494,00	546.494,00	916.094,00	1.045,68	915.048,32	853.343,95	853.343,95
0 - 0 - F - 11 - 520 - 01 - 011 - 02 - 00 - 00 - 000	309.521,00	309.521,00	268.476,39	33.014,45	235.461,94	235.461,94	235.461,94
0 - 0 - F - 11 - 590 - 01 - 011 - 01 - 00 - 00 - 000	26.515,00	26.515,00	69.515,00	2.575,41	66.939,59	66.939,59	66.939,59
0 - 0 - F - 11 - 590 - 01 - 011 - 02 - 00 - 00 - 000	26.515,00	26.515,00	26.515,00	3.889,29	22.625,71	22.625,71	22.625,71
0 - 1 - F - 11 - 520 - 01 - 011 - 01 - 01 - 00 - 144	2.481.620,00	2.481.620,00	2.437.220,00	43.689,71	2.393.530,29	2.389.580,06	2.389.580,06
0 - 1 - F - 11 - 520 - 01 - 011 - 02 - 02 - 00 - 144	3.053.805,00	3.053.805,00	2.982.705,00	117.596,40	2.865.108,60	2.857.108,60	2.857.108,60

CONTADURIA GENERAL
 PROVINCIA DE LA PAMPA

ESTADO DE EJECUCION DE PRESUPUESTO -

DIR. GENERAL DE EDUCACIÓN PRIMARIA

<u>C C J UO FUN S PP PA SP CL SC</u>	<u>Cred. Presup.Inicial</u>	<u>Cred.Presup.Modif</u>	<u>Credito Actual</u>	<u>No Utiliz.</u>	<u>Afec. Preventiva</u>	<u>Compromiso</u>	<u>Ord. Pagar</u>
0 - 0 - F - 11 - 520 - 01 - 030 - 06 - 02 - 10 - 000	131.614.713,00	173.052.126,00	143.728.869,43	1.814.960,31	141.913.909,12	141.911.764,33	141.911.764,33
0 - 0 - F - 11 - 520 - 01 - 030 - 06 - 03 - 00 - 000	60.191.584,00	63.757.374,00	53.822.758,28	758.140,99	53.064.617,29	53.061.615,79	53.061.615,79
0 - 1 - F - 11 - 520 - 01 - 030 - 06 - 02 - 00 - 057			5.024.206,69	7.955,55	5.016.251,14	5.016.251,14	5.016.251,14
0 - 0 - F - 11 - 520 - 02 - 050 - 01 - 00 - 00 - 000			6.900,00		6.900,00	6.900,00	6.900,00
0 - 1 - F - 11 - 520 - 02 - 050 - 01 - 00 - 00 - 144			9.400,00	40,00	9.360,00	9.360,00	9.360,00
0 - 1 - F - 11 - 520 - 02 - 050 - 02 - 00 - 00 - 144			106.100,00	40,00	106.060,00	106.060,00	106.060,00
Subtotal de Erogaciones Corrientes y de Capital	4.779.424.955,00	4.824.428.158,00	5.250.312.681,77	49.590.932,23	5.200.721.749,54	5.194.525.241,89	5.194.525.241,89
TOTAL	4.779.424.955,00	4.824.428.158,00	5.250.312.681,77	49.590.932,23	5.200.721.749,54	5.194.525.241,89	5.194.525.241,89

CONTADURIA GENERAL
PROVINCIA DE LA PAMPA

ESTADO DE EJECUCION DE PRESUPUESTO -

DIR. GENERAL DE EDUC. SECUNDARIA

<u>C C J UO FUN S PP PA SP CL SC</u>	<u>Cred. Presup.Inicial</u>	<u>Cred.Presup.Modif</u>	<u>Credito Actual</u>	<u>No Utiliz.</u>	<u>Afec. Preventiva</u>	<u>Compromiso</u>	<u>Ord. Pagar</u>
0 - 0 - F - 12 - 530 - 01 - 010 - 01 - 00 - 00 - 000	1.263.794.758,00	1.263.794.758,00	1.572.131.561,86		1.572.131.561,86	1.571.865.160,22	.571.865.160,22
0 - 0 - F - 12 - 530 - 01 - 010 - 01 - 00 - 10 - 000	54.651.302,00	54.651.302,00	64.486.845,25	200,65	64.486.644,60	64.486.644,60	64.486.644,60
0 - 0 - F - 12 - 530 - 01 - 010 - 01 - 00 - 13 - 000	612.676.400,00	612.676.400,00	672.552.655,68		672.552.655,68	672.552.655,68	672.552.655,68
0 - 0 - F - 12 - 530 - 01 - 010 - 01 - 08 - 00 - 000	83.517,00	83.517,00	153.881,96		153.881,96	153.881,96	153.881,96
0 - 0 - F - 12 - 530 - 01 - 010 - 02 - 00 - 00 - 000	494.809.563,00	494.809.563,00	546.593.206,34		546.593.206,34	545.957.206,34	545.957.206,34
0 - 0 - F - 12 - 530 - 01 - 010 - 02 - 00 - 10 - 000	761.716,00	761.716,00	1.975.111,36		1.975.111,36	1.975.111,36	1.975.111,36
0 - 0 - F - 12 - 530 - 01 - 010 - 02 - 00 - 13 - 000	127.860.452,00	127.860.452,00	185.313.523,98		185.313.523,98	185.313.523,98	185.313.523,98
0 - 0 - F - 12 - 530 - 01 - 010 - 03 - 00 - 00 - 000	869.506.137,00	869.506.137,00	962.412.759,42		962.412.759,42	962.393.670,07	962.393.670,07
0 - 0 - F - 12 - 530 - 01 - 010 - 03 - 00 - 10 - 000	52.739.818,00	52.739.818,00	44.095.034,60		44.095.034,60	44.095.034,60	44.095.034,60
0 - 0 - F - 12 - 530 - 01 - 010 - 04 - 00 - 00 - 000	29.415.465,00	29.415.465,00	26.177.005,00		26.177.005,00	26.177.005,00	26.177.005,00
0 - 0 - F - 12 - 530 - 01 - 010 - 04 - 00 - 10 - 000	568.760,00	568.760,00	508.977,00		508.977,00	508.977,00	508.977,00
0 - 0 - F - 12 - 530 - 01 - 010 - 05 - 00 - 00 - 000	9.591.787,00	9.591.787,00	12.803.731,86		12.803.731,86	10.320.925,65	10.320.925,65
0 - 0 - F - 12 - 530 - 01 - 010 - 05 - 01 - 00 - 000	1.971.203,00	1.971.203,00	1.050.736,48		1.050.736,48	1.050.736,48	1.050.736,48
0 - 0 - F - 12 - 530 - 01 - 010 - 05 - 02 - 00 - 000	1.936.349,00	1.936.349,00					
0 - 0 - F - 12 - 530 - 01 - 010 - 06 - 00 - 00 - 000			9.210.879,99	207.824,00	9.003.055,99	5.347.728,78	5.347.728,78
0 - 0 - F - 12 - 530 - 01 - 010 - 06 - 00 - 10 - 000			213.997,00		213.997,00	183.155,21	183.155,21
0 - 0 - F - 12 - 530 - 01 - 010 - 06 - 03 - 00 - 000	49.342.146,00	49.342.146,00	44.845.276,99		44.845.276,99	44.845.276,99	44.845.276,99
0 - 0 - F - 12 - 590 - 01 - 010 - 01 - 00 - 00 - 000	853.222,00	853.222,00	1.935.254,05		1.935.254,05	1.935.254,05	1.935.254,05
0 - 0 - F - 12 - 590 - 01 - 010 - 02 - 00 - 00 - 000			357.731,80		357.731,80	51.731,80	51.731,80
0 - 0 - F - 12 - 590 - 01 - 010 - 03 - 00 - 00 - 000	144.361,00	144.361,00	356.827,51		356.827,51	356.827,51	356.827,51
0 - 1 - F - 12 - 530 - 01 - 010 - 01 - 00 - 00 - 057			79.947.920,54		79.947.920,54	79.939.290,33	79.939.290,33
0 - 1 - F - 12 - 530 - 01 - 010 - 01 - 00 - 00 - 090	7.624.012,00	7.624.012,00	5.732.239,39		5.732.239,39	5.732.239,39	5.732.239,39
0 - 1 - F - 12 - 530 - 01 - 010 - 03 - 00 - 00 - 090	4.415.322,00	4.415.322,00	3.902.612,57		3.902.612,57	3.902.612,57	3.902.612,57
0 - 1 - F - 12 - 530 - 01 - 010 - 04 - 00 - 00 - 090	408.766,00	408.766,00	157.751,00		157.751,00	157.751,00	157.751,00
0 - 1 - F - 12 - 530 - 01 - 010 - 06 - 00 - 00 - 090			291.585,00		291.585,00		
0 - 0 - F - 12 - 530 - 01 - 011 - 01 - 00 - 00 - 000	838.919,00	838.919,00	1.594.408,81	39.726,75	1.554.682,06	1.550.467,37	1.550.467,37
0 - 0 - F - 12 - 530 - 01 - 011 - 01 - 01 - 00 - 000	221.424,00	221.424,00	676.624,00	1.821,62	674.802,38	674.802,38	674.802,38
0 - 0 - F - 12 - 530 - 01 - 011 - 02 - 00 - 00 - 000	457.290,00	457.290,00	552.122,00	17.709,15	534.412,85	517.748,21	517.748,21
0 - 0 - F - 12 - 530 - 01 - 011 - 02 - 01 - 00 - 000	287.872,00	287.872,00	387.872,00	5.404,78	382.467,22	382.467,22	382.467,22
0 - 0 - F - 12 - 530 - 01 - 030 - 06 - 02 - 10 - 000	670.407.002,00	792.707.002,00	626.102.219,78	6.802.824,44	619.299.395,34	619.290.376,05	619.290.376,05
0 - 0 - F - 12 - 530 - 01 - 030 - 06 - 03 - 00 - 000	98.450.505,00	105.122.054,00	99.445.036,07	1.209.176,18	98.235.859,89	98.233.754,56	98.233.754,56
0 - 0 - F - 12 - 530 - 01 - 030 - 07 - 11 - 00 - 000	50.654.608,00	53.515.821,00	45.777.237,67	159.867,67	45.617.370,00	45.609.961,31	45.609.961,31
0 - 0 - F - 12 - 540 - 01 - 030 - 06 - 02 - 10 - 000	47.518.061,00	50.035.764,00	36.482.941,59	571.648,16	35.911.293,43	35.909.043,75	35.909.043,75
0 - 1 - F - 12 - 530 - 01 - 030 - 06 - 02 - 00 - 057			19.393.436,11	17.257,23	19.376.178,88	19.376.178,88	19.376.178,88

CONTADURIA GENERAL
 PROVINCIA DE LA PAMPA

ESTADO DE EJECUCION DE PRESUPUESTO -

DIR. GENERAL DE EDUC. SECUNDARIA

<u>C C J UO FUN S PP PA SP CL SC</u>	<u>Cred. Presup.Inicial</u>	<u>Cred.Presup.Modif</u>	<u>Credito Actual</u>	<u>No Utiliz.</u>	<u>Afec. Preventiva</u>	<u>Compromiso</u>	<u>Ord. Pagar</u>
0 - 1 - F - 12 - 530 - 01 - 030 - 07 - 11 - 00 - 057			1.158.887,81	3.049,14	1.155.838,67	1.155.838,67	1.155.838,67
0 - 1 - F - 12 - 540 - 01 - 030 - 06 - 02 - 00 - 057			840.268,61	5.921,55	834.347,06	834.347,06	834.347,06
0 - 0 - F - 12 - 530 - 02 - 050 - 01 - 00 - 00 - 000	111.250,00	111.250,00	7.179,00		7.179,00	7.179,00	7.179,00
0 - 0 - F - 12 - 530 - 02 - 050 - 02 - 00 - 00 - 000	87.250,00	87.250,00	191.321,00	4.801,80	186.519,20	186.519,20	186.519,20
Subtotal de Erogaciones Corrientes y de Capital	4.452.189.237,00	4.586.539.702,00	5.069.816.661,08	9.047.233,12	5.060.769.427,96	5.053.031.084,23	5.053.031.084,23
TOTAL	4.452.189.237,00	4.586.539.702,00	5.069.816.661,08	9.047.233,12	5.060.769.427,96	5.053.031.084,23	5.053.031.084,23

CONTADURIA GENERAL
PROVINCIA DE LA PAMPA

ESTADO DE EJECUCION DE PRESUPUESTO -

DIRECCIÓN GENERAL DE EDUCACIÓN INICIAL

<u>C C J UO FUN S PP PA SP CL SC</u>	<u>Cred. Presup.Inicial</u>	<u>Cred.Presup.Modif</u>	<u>Credito Actual</u>	<u>No Utiliz.</u>	<u>Afec. Preventiva</u>	<u>Compromiso</u>	<u>Ord. Pagar</u>
0 - 0 - F - 14 - 520 - 01 - 010 - 01 - 00 - 00 - 000	159.956.828,00	159.956.828,00	213.422.411,50		213.422.411,50	213.234.531,39	213.234.531,39
0 - 0 - F - 14 - 520 - 01 - 010 - 01 - 00 - 10 - 000			1.129.058,93		1.129.058,93	1.129.058,93	1.129.058,93
0 - 0 - F - 14 - 520 - 01 - 010 - 01 - 00 - 13 - 000	102.694.882,00	102.694.882,00	92.480.349,80		92.480.349,80	92.480.349,80	92.480.349,80
0 - 0 - F - 14 - 520 - 01 - 010 - 02 - 00 - 00 - 000	123.385.068,00	123.385.068,00	128.431.174,00		128.431.174,00	128.431.174,00	128.431.174,00
0 - 0 - F - 14 - 520 - 01 - 010 - 02 - 00 - 13 - 000	40.844.464,00	40.844.464,00	51.786.943,96		51.786.943,96	51.786.943,96	51.786.943,96
0 - 0 - F - 14 - 520 - 01 - 010 - 03 - 00 - 00 - 000	127.241.269,00	127.241.269,00	136.456.148,43		136.456.148,43	136.450.357,05	136.450.357,05
0 - 0 - F - 14 - 520 - 01 - 010 - 04 - 00 - 00 - 000	6.019.286,00	6.019.286,00	5.340.903,00		5.340.903,00	5.340.903,00	5.340.903,00
0 - 0 - F - 14 - 520 - 01 - 010 - 06 - 00 - 00 - 000			874.049,80	76.002,00	798.047,80	773.700,06	773.700,06
0 - 0 - F - 14 - 520 - 01 - 010 - 06 - 03 - 00 - 000	9.905.906,00	9.905.906,00	7.391.821,15		7.391.821,15	7.391.821,15	7.391.821,15
0 - 1 - F - 14 - 520 - 01 - 010 - 01 - 00 - 00 - 057			18.691.613,30		18.691.613,30	18.681.318,17	18.681.318,17
0 - 0 - F - 14 - 590 - 01 - 011 - 01 - 00 - 00 - 000	119.525,00	119.525,00	326.625,00	1.968,61	324.656,39	324.517,52	324.517,52
0 - 0 - F - 14 - 590 - 01 - 011 - 02 - 00 - 00 - 000	72.954,00	72.954,00	51.854,00	4.324,00	47.530,00	47.530,00	47.530,00
0 - 0 - F - 14 - 590 - 02 - 050 - 01 - 00 - 00 - 000	70.000,00	70.000,00	70.000,00	40,00	69.960,00	69.960,00	69.960,00
0 - 0 - F - 14 - 590 - 02 - 050 - 02 - 00 - 00 - 000	58.625,00	58.625,00	58.625,00	58.625,00			
Subtotal de Erogaciones Corrientes y de Capital	570.368.807,00	570.368.807,00	656.511.577,87	140.959,61	656.370.618,26	656.142.165,03	656.142.165,03
TOTAL	570.368.807,00	570.368.807,00	656.511.577,87	140.959,61	656.370.618,26	656.142.165,03	656.142.165,03

CONTADURIA GENERAL
 PROVINCIA DE LA PAMPA

ESTADO DE EJECUCION DE PRESUPUESTO -

DIR. EDUC. PERMAN. DE JOVENES Y ADULTOS

<u>C C J UO FUN S PP PA SP CL SC</u>	<u>Cred. Presup.Inicial</u>	<u>Cred.Presup.Modif</u>	<u>Credito Actual</u>	<u>No Utiliz.</u>	<u>Afec. Preventiva</u>	<u>Compromiso</u>	<u>Ord. Pagar</u>
0 - 0 - F - 15 - 590 - 01 - 010 - 01 - 00 - 00 - 000	3.351.130,00	3.351.130,00	2.824.069,76		2.824.069,76	2.824.069,76	2.824.069,76
0 - 0 - F - 15 - 590 - 01 - 010 - 02 - 00 - 00 - 000	933.353,00	933.353,00	1.021.401,16		1.021.401,16	1.021.401,16	1.021.401,16
0 - 0 - F - 15 - 590 - 01 - 010 - 03 - 00 - 00 - 000	394.535,00	394.535,00	327.776,31		327.776,31	327.776,31	327.776,31
0 - 0 - F - 15 - 590 - 01 - 010 - 04 - 00 - 00 - 000	35.358,00	35.358,00	12.273,00		12.273,00	12.273,00	12.273,00
0 - 0 - F - 15 - 590 - 01 - 010 - 06 - 00 - 00 - 000			50.507,00		50.507,00	38.547,00	38.547,00
0 - 1 - F - 15 - 530 - 01 - 010 - 02 - 00 - 00 - 049	4.159.874,00	4.159.874,00	4.159.874,00	1.686.424,00	2.473.450,00	2.473.450,00	2.473.450,00
0 - 0 - F - 15 - 590 - 01 - 011 - 01 - 00 - 00 - 000	118.635,00	118.635,00	220.301,00	8.589,03	211.711,97	211.016,71	211.016,71
0 - 0 - F - 15 - 590 - 01 - 011 - 02 - 00 - 00 - 000	124.749,00	124.749,00	143.369,00	16.942,00	126.427,00	126.427,00	126.427,00
0 - 1 - F - 15 - 530 - 01 - 011 - 01 - 00 - 00 - 049			119.000,00	35.009,35	83.990,65	83.990,65	83.990,65
0 - 1 - F - 15 - 530 - 01 - 011 - 02 - 00 - 00 - 049			31.000,00	6.349,00	24.651,00	24.651,00	24.651,00
0 - 0 - F - 15 - 590 - 02 - 050 - 01 - 00 - 00 - 000	35.000,00	35.000,00	46.714,00	35.000,93	11.713,07	11.713,07	11.713,07
0 - 0 - F - 15 - 590 - 02 - 050 - 02 - 00 - 00 - 000	45.000,00	45.000,00	45.000,00	45.000,00			
Subtotal de Erogaciones Corrientes y de Capital	9.197.634,00	9.197.634,00	9.001.285,23	1.833.314,31	7.167.970,92	7.155.315,66	7.155.315,66
TOTAL	9.197.634,00	9.197.634,00	9.001.285,23	1.833.314,31	7.167.970,92	7.155.315,66	7.155.315,66

CONTADURIA GENERAL
 PROVINCIA DE LA PAMPA

ESTADO DE EJECUCION DE PRESUPUESTO -

DIRECCIÓN DE EDUCACIÓN INCLUSIVA

<u>C C J UO FUN S PP PA SP CL SC</u>	<u>Cred. Presup.Inicial</u>	<u>Cred.Presup.Modif</u>	<u>Credito Actual</u>	<u>No Utiliz.</u>	<u>Afec. Preventiva</u>	<u>Compromiso</u>	<u>Ord. Pagar</u>
0 - 0 - F - 16 - 520 - 01 - 010 - 01 - 00 - 00 - 000	798.939,00	798.939,00	2.245.060,76		2.245.060,76	1.783.040,36	1.783.040,36
0 - 0 - F - 16 - 520 - 01 - 010 - 03 - 00 - 00 - 000	30.399,00	30.399,00	44.378,57		44.378,57	44.378,57	44.378,57
0 - 0 - F - 16 - 590 - 01 - 010 - 01 - 00 - 00 - 000	4.032.668,00	4.032.668,00	4.973.967,79		4.973.967,79	4.973.967,79	4.973.967,79
0 - 0 - F - 16 - 590 - 01 - 010 - 03 - 00 - 00 - 000	475.298,00	475.298,00	548.148,72		548.148,72	548.148,72	548.148,72
0 - 0 - F - 16 - 590 - 01 - 010 - 04 - 00 - 00 - 000	217.252,00	217.252,00	218.632,00		218.632,00	218.632,00	218.632,00
0 - 0 - F - 16 - 590 - 01 - 010 - 06 - 00 - 00 - 000			53.429,00	2.010,08	51.418,92	33.549,92	33.549,92
0 - 0 - F - 16 - 590 - 01 - 011 - 01 - 00 - 00 - 000	89.595,00	89.595,00	183.595,00	7.149,85	176.445,15	166.604,38	166.604,38
0 - 0 - F - 16 - 590 - 01 - 011 - 02 - 00 - 00 - 000	66.184,00	66.184,00	176.810,10	111,18	176.698,92	173.638,92	173.638,92
0 - 0 - F - 16 - 590 - 02 - 050 - 01 - 00 - 00 - 000	20.000,00	20.000,00	20.000,00	20.000,00			
0 - 0 - F - 16 - 590 - 02 - 050 - 02 - 00 - 00 - 000	77.000,00	77.000,00	77.000,00	77.000,00			
Subtotal de Erogaciones Corrientes y de Capital	5.807.335,00	5.807.335,00	8.541.021,94	106.271,11	8.434.750,83	7.941.960,66	7.941.960,66
TOTAL	5.807.335,00	5.807.335,00	8.541.021,94	106.271,11	8.434.750,83	7.941.960,66	7.941.960,66

CONTADURIA GENERAL
PROVINCIA DE LA PAMPA

ESTADO DE EJECUCION DE PRESUPUESTO -

DIRECCIÓN GRAL. DE EDUCACIÓN SUPERIOR

<u>C C J UO FUN S PP PA SP CL SC</u>	<u>Cred. Presup.Inicial</u>	<u>Cred.Presup.Modif</u>	<u>Credito Actual</u>	<u>No Utiliz.</u>	<u>Afec. Preventiva</u>	<u>Compromiso</u>	<u>Ord. Pagar</u>
0 - 0 - F - 17 - 540 - 01 - 010 - 01 - 00 - 00 - 000	124.214.290,00	124.214.290,00	169.413.981,27		169.413.981,27	169.413.981,27	169.413.981,27
0 - 0 - F - 17 - 540 - 01 - 010 - 01 - 00 - 10 - 000	37.145.486,00	37.145.486,00	492.750,37		492.750,37	492.750,37	492.750,37
0 - 0 - F - 17 - 540 - 01 - 010 - 02 - 00 - 00 - 000	46.479.668,00	46.479.668,00	46.470.054,19		46.470.054,19	46.470.054,19	46.470.054,19
0 - 0 - F - 17 - 540 - 01 - 010 - 02 - 00 - 10 - 000	14.289.526,00	14.289.526,00	109.667,62		109.667,62	109.667,62	109.667,62
0 - 0 - F - 17 - 540 - 01 - 010 - 03 - 00 - 00 - 000	64.897.848,00	64.897.848,00	93.115.797,07		93.115.797,07	93.115.797,07	93.115.797,07
0 - 0 - F - 17 - 540 - 01 - 010 - 03 - 00 - 10 - 000	25.100.945,00	25.100.945,00					
0 - 0 - F - 17 - 540 - 01 - 010 - 04 - 00 - 00 - 000	839.818,00	839.818,00	1.247.224,00		1.247.224,00	1.247.224,00	1.247.224,00
0 - 0 - F - 17 - 540 - 01 - 010 - 04 - 00 - 10 - 000	495.241,00	495.241,00					
0 - 0 - F - 17 - 540 - 01 - 010 - 06 - 00 - 00 - 000			330.746,97	5.058,00	325.688,97	241.268,97	241.268,97
0 - 0 - F - 17 - 540 - 01 - 010 - 06 - 00 - 10 - 000			62.999,00		62.999,00	256,48	256,48
0 - 0 - F - 17 - 540 - 01 - 010 - 06 - 03 - 00 - 000	3.226.753,00	3.226.753,00	3.066.595,02		3.066.595,02	3.066.595,02	3.066.595,02
0 - 0 - F - 17 - 590 - 01 - 010 - 01 - 00 - 00 - 000	360.625,00	360.625,00	547.475,00		547.475,00	547.475,00	547.475,00
0 - 0 - F - 17 - 590 - 01 - 010 - 03 - 00 - 00 - 000	45.258,00	45.258,00	59.231,71		59.231,71	59.231,71	59.231,71
0 - 0 - F - 17 - 590 - 01 - 010 - 05 - 00 - 00 - 000	241.689,00	241.689,00	534.417,63	241.689,00	292.728,63	192.870,25	192.870,25
0 - 1 - F - 17 - 540 - 01 - 010 - 06 - 00 - 00 - 090			7.503,00		7.503,00		
0 - 0 - F - 17 - 590 - 01 - 011 - 01 - 00 - 00 - 000	100.586,00	100.586,00	185.386,00	1.421,53	183.964,47	180.546,24	180.546,24
0 - 0 - F - 17 - 590 - 01 - 011 - 02 - 00 - 00 - 000	41.658,00	41.658,00	64.526,26	8.801,26	55.725,00	55.725,00	55.725,00
0 - 0 - F - 17 - 590 - 02 - 050 - 01 - 00 - 00 - 000	70.000,00	70.000,00	70.000,00	63.802,00	6.198,00	6.198,00	6.198,00
0 - 0 - F - 17 - 590 - 02 - 050 - 02 - 00 - 00 - 000	24.519,00	24.519,00	24.519,00	24.519,00			
Subtotal de Erogaciones Corrientes y de Capital	317.573.910,00	317.573.910,00	315.802.874,11	345.290,79	315.457.583,32	315.199.641,19	315.199.641,19
TOTAL	317.573.910,00	317.573.910,00	315.802.874,11	345.290,79	315.457.583,32	315.199.641,19	315.199.641,19

CONTADURIA GENERAL
 PROVINCIA DE LA PAMPA

ESTADO DE EJECUCION DE PRESUPUESTO -

DIRECCIÓN DE EDUCACIÓN DE GESTION PRIVADA

<u>C C J UO FUN S PP PA SP CL SC</u>	<u>Cred. Presup.Inicial</u>	<u>Cred.Presup.Modif</u>	<u>Credito Actual</u>	<u>No Utiliz.</u>	<u>Afec. Preventiva</u>	<u>Compromiso</u>	<u>Ord. Pagar</u>
0 - 0 - F - 18 - 590 - 01 - 010 - 01 - 00 - 00 - 000	378.994,00	378.994,00	433.690,40		433.690,40	433.690,40	433.690,40
0 - 0 - F - 18 - 590 - 01 - 010 - 03 - 00 - 00 - 000	44.879,00	44.879,00	52.706,15		52.706,15	52.706,15	52.706,15
0 - 0 - F - 18 - 590 - 01 - 010 - 04 - 00 - 00 - 000	24.907,00	24.907,00	25.610,00		25.610,00	25.610,00	25.610,00
0 - 0 - F - 18 - 590 - 01 - 010 - 06 - 00 - 00 - 000			2.625,00	2.625,00			
0 - 0 - F - 18 - 590 - 01 - 011 - 01 - 00 - 00 - 000	34.803,00	34.803,00	42.003,00	5.653,00	36.350,00	27.185,92	27.185,92
0 - 0 - F - 18 - 590 - 01 - 011 - 02 - 00 - 00 - 000	31.578,00	31.578,00	27.352,07	27.352,07			
Subtotal de Erogaciones Corrientes y de Capital	515.161,00	515.161,00	583.986,62	35.630,07	548.356,55	539.192,47	539.192,47
TOTAL	515.161,00	515.161,00	583.986,62	35.630,07	548.356,55	539.192,47	539.192,47

CONTADURIA GENERAL
PROVINCIA DE LA PAMPA

ESTADO DE EJECUCION DE PRESUPUESTO -

SUBSECRETARIA DE COORDINACIÓN

<u>C C J UO FUN S PP PA SP CL SC</u>	<u>Cred. Presup.Inicial</u>	<u>Cred.Presup.Modif</u>	<u>Credito Actual</u>	<u>No Utiliz.</u>	<u>Afec. Preventiva</u>	<u>Compromiso</u>	<u>Ord. Pagar</u>
0 - 0 - F - 30 - 590 - 01 - 010 - 01 - 00 - 00 - 000	9.131.561,00	9.131.561,00	11.207.927,58		11.207.927,58	11.207.927,58	11.207.927,58
0 - 0 - F - 30 - 590 - 01 - 010 - 01 - 08 - 00 - 000	73.710,00	73.710,00	145.952,95		145.952,95	145.952,95	145.952,95
0 - 0 - F - 30 - 590 - 01 - 010 - 02 - 00 - 00 - 000	1.354.528,00	1.354.528,00	1.841.596,57		1.841.596,57	1.841.596,57	1.841.596,57
0 - 0 - F - 30 - 590 - 01 - 010 - 02 - 01 - 00 - 000			3.922.910,00		3.922.910,00	3.922.910,00	3.922.910,00
0 - 0 - F - 30 - 590 - 01 - 010 - 03 - 00 - 00 - 000	945.929,00	945.929,00	1.192.483,76		1.192.483,76	1.192.483,76	1.192.483,76
0 - 0 - F - 30 - 590 - 01 - 010 - 04 - 00 - 00 - 000	114.609,00	114.609,00	115.167,00		115.167,00	115.167,00	115.167,00
0 - 0 - F - 30 - 590 - 01 - 010 - 05 - 00 - 00 - 000	1.138.196,00	1.138.196,00	1.392.867,85		1.392.867,85	911.708,52	911.708,52
0 - 0 - F - 30 - 590 - 01 - 010 - 05 - 01 - 00 - 000	1.146.262,00	1.146.262,00	625.627,15		625.627,15	625.627,15	625.627,15
0 - 0 - F - 30 - 590 - 01 - 011 - 01 - 00 - 00 - 000	45.075,00	45.075,00	65.075,00	17.890,61	47.184,39	47.184,39	47.184,39
0 - 0 - F - 30 - 590 - 01 - 011 - 02 - 00 - 00 - 000	128.754,00	128.754,00	128.754,00	19.283,36	109.470,64	109.470,64	109.470,64
0 - 0 - F - 30 - 590 - 01 - 011 - 02 - 02 - 00 - 000	255.436,00	255.436,00	255.436,00	26.718,18	228.717,82	228.717,82	228.717,82
0 - 0 - F - 30 - 590 - 01 - 011 - 02 - 07 - 00 - 000		1.000.000,00	5.300.000,00	302.277,42	4.997.722,58	4.984.200,00	4.984.200,00
0 - 1 - F - 30 - 590 - 01 - 011 - 01 - 00 - 00 - 092			7.463,28	7.463,28			
0 - 1 - F - 30 - 590 - 01 - 011 - 01 - 00 - 05 - 092			1.243,62	1.243,62			
0 - 1 - F - 30 - 590 - 01 - 011 - 01 - 01 - 02 - 092			13.466,50	13.466,50			
0 - 1 - F - 30 - 590 - 01 - 011 - 02 - 00 - 00 - 092			19.847,44	19.847,44			
0 - 1 - F - 30 - 590 - 01 - 011 - 02 - 00 - 05 - 092			1.144,12	1.144,12			
0 - 2 - F - 30 - 520 - 01 - 011 - 01 - 00 - 01 - 051	200.000,00	200.000,00	159.378,53	62.956,03	96.422,50	96.422,50	96.422,50
0 - 2 - F - 30 - 520 - 01 - 011 - 02 - 00 - 01 - 051	200.000,00	200.000,00	574.978,52	65.417,20	509.561,32	509.561,32	509.561,32
0 - 2 - F - 30 - 530 - 01 - 011 - 01 - 00 - 01 - 051	343.000,00	343.000,00	172.604,15	69.218,05	103.386,10	103.386,10	103.386,10
0 - 2 - F - 30 - 530 - 01 - 011 - 02 - 00 - 01 - 051	343.000,00	343.000,00	337.617,56	116.277,22	221.340,34	221.340,34	221.340,34
0 - 2 - F - 30 - 590 - 01 - 011 - 01 - 00 - 01 - 051	240.000,00	240.000,00	240.504,20	240.504,20			
0 - 2 - F - 30 - 590 - 01 - 011 - 01 - 00 - 29 - 145	3.655.910,00	3.655.910,00	5.655.910,00	4.182.827,75	1.473.082,25	1.473.082,25	1.473.082,25
0 - 2 - F - 30 - 590 - 01 - 011 - 01 - 00 - 39 - 145	3.167.100,00	3.167.100,00	2.931.859,46	2.605.300,00	326.559,46	326.559,46	326.559,46
0 - 2 - F - 30 - 590 - 01 - 011 - 01 - 00 - 44 - 145	382.629,00	382.629,00	722.720,95	138.334,49	584.386,46	584.386,46	584.386,46
0 - 2 - F - 30 - 590 - 01 - 011 - 01 - 00 - 45 - 145	819.601,00	819.601,00	714.510,00	52.877,60	661.632,40	661.632,40	661.632,40
0 - 2 - F - 30 - 590 - 01 - 011 - 01 - 00 - 47 - 145	236.946,00	236.946,00	326.012,00	200.530,99	125.481,01	125.481,01	125.481,01
0 - 2 - F - 30 - 590 - 01 - 011 - 02 - 00 - 01 - 051	2.000.000,00	2.000.000,00	2.062.550,00	490.604,24	1.571.945,76	1.571.945,76	1.571.945,76
0 - 2 - F - 30 - 590 - 01 - 011 - 02 - 00 - 29 - 145	8.530.457,00	8.530.457,00	11.630.457,00	8.951.087,80	2.679.369,20	2.679.369,20	2.679.369,20
0 - 2 - F - 30 - 590 - 01 - 011 - 02 - 00 - 39 - 145	1.266.840,00	1.266.840,00	478.372,30		478.372,30	478.372,30	478.372,30
0 - 2 - F - 30 - 590 - 01 - 011 - 02 - 00 - 44 - 145	892.800,00	892.800,00	1.051.827,56	184.922,77	866.904,79	866.904,79	866.904,79
0 - 2 - F - 30 - 590 - 01 - 011 - 02 - 00 - 45 - 145	1.912.401,00	1.912.401,00	1.680.401,00	933.832,45	746.568,55	746.568,55	746.568,55
0 - 2 - F - 30 - 590 - 01 - 011 - 02 - 00 - 47 - 145	552.874,00	552.874,00	391.817,80	113.690,80	278.127,00	278.127,00	278.127,00
0 - 2 - F - 30 - 590 - 01 - 011 - 02 - 04 - 29 - 145	51.740.916,00	51.740.916,00	46.640.916,00	28.084.062,34	18.556.853,66	18.556.853,66	18.556.853,66

CONTADURIA GENERAL
 PROVINCIA DE LA PAMPA

ESTADO DE EJECUCION DE PRESUPUESTO -

SUBSECRETARIA DE COORDINACIÓN

<u>C C J UO FUN S PP PA SP CL SC</u>	<u>Cred. Presup.Inicial</u>	<u>Cred.Presup.Modif</u>	<u>Credito Actual</u>	<u>No Utiliz.</u>	<u>Afec. Preventiva</u>	<u>Compromiso</u>	<u>Ord. Pagar</u>
0 - 2 - F - 30 - 590 - 01 - 011 - 02 - 04 - 37 - 145	954.720,00	954.720,00	954.720,00	132.622,00	822.098,00	822.098,00	822.098,00
0 - 2 - F - 30 - 590 - 01 - 011 - 02 - 04 - 39 - 145	11.401.560,00	11.401.560,00	14.461.412,10	7.834.467,40	6.626.944,70	6.626.944,70	6.626.944,70
0 - 2 - F - 30 - 590 - 01 - 011 - 02 - 04 - 44 - 145	15.399.262,00	15.399.262,00	15.399.262,00	3.599.972,70	11.799.289,30	11.799.289,30	11.799.289,30
0 - 2 - F - 30 - 590 - 01 - 011 - 02 - 04 - 45 - 145	7.841.143,00	7.841.143,00	8.241.143,00	3.393.973,60	4.847.169,40	4.847.169,40	4.847.169,40
0 - 2 - F - 30 - 590 - 01 - 011 - 02 - 04 - 47 - 145	8.302.174,00	8.302.174,00	8.498.179,00	4.252.327,00	4.245.852,00	4.245.852,00	4.245.852,00
0 - 2 - F - 30 - 590 - 01 - 030 - 04 - 00 - 29 - 145	1.372.800,00	1.372.800,00	1.372.800,00	1.372.800,00			
0 - 2 - F - 30 - 590 - 01 - 030 - 04 - 00 - 44 - 145	670.500,00	670.500,00	670.500,00	670.500,00			
0 - 2 - F - 30 - 590 - 01 - 031 - 04 - 00 - 29 - 145	276.000,00	276.000,00	276.000,00	276.000,00			
0 - 2 - F - 30 - 590 - 01 - 031 - 04 - 00 - 37 - 145	2.400.000,00	2.400.000,00	2.400.000,00	2.400.000,00			
0 - 2 - F - 30 - 590 - 02 - 050 - 01 - 00 - 29 - 145	949.000,00	949.000,00	949.000,00	949.000,00			
0 - 2 - F - 30 - 590 - 02 - 050 - 01 - 00 - 39 - 145	1.360.578,00	1.360.578,00	1.360.578,00	1.360.578,00			
0 - 2 - F - 30 - 590 - 02 - 050 - 02 - 00 - 01 - 051			54.466,00	39.446,00	15.020,00	15.020,00	15.020,00
0 - 2 - F - 30 - 520 - 02 - 051 - 02 - 00 - 01 - 051			1.007.022,01		1.007.022,01	1.007.022,01	1.007.022,01
0 - 2 - F - 30 - 530 - 02 - 051 - 02 - 00 - 01 - 051			3.615.882,83		3.615.882,83	3.615.882,83	3.615.882,83
0 - 2 - F - 30 - 590 - 02 - 051 - 02 - 00 - 37 - 145	26.296.609,00	26.296.609,00	37.147.771,55	17.678,79	37.130.092,76	37.130.092,76	37.130.092,76
0 - 2 - F - 30 - 590 - 02 - 051 - 02 - 00 - 39 - 145	21.315.722,00	21.315.722,00	44.579.626,92	2.056.902,24	42.522.724,68	42.522.724,68	42.522.724,68
0 - 2 - F - 30 - 590 - 02 - 051 - 02 - 00 - 46 - 145	36.927.406,00	36.927.406,00	36.927.406,00	21.502.510,20	15.424.895,80	15.424.895,80	15.424.895,80
Subtotal de Erogaciones Corrientes y de Capital	226.286.008,00	227.286.008,00	279.925.169,26	96.760.556,39	183.164.612,87	182.669.930,96	182.669.930,96
TOTAL	226.286.008,00	227.286.008,00	279.925.169,26	96.760.556,39	183.164.612,87	182.669.930,96	182.669.930,96

CONTADURIA GENERAL
PROVINCIA DE LA PAMPA

ESTADO DE EJECUCION DE PRESUPUESTO -

DIR.GRAL.DE PLAN., EVAL.Y CONTROL GESTION

<u>C C J UO FUN S PP PA SP CL SC</u>	<u>Cred. Presup.Inicial</u>	<u>Cred.Presup.Modif</u>	<u>Credito Actual</u>	<u>No Utiliz.</u>	<u>Afec. Preventiva</u>	<u>Compromiso</u>	<u>Ord. Pagar</u>
0 - 0 - F - 31 - 590 - 01 - 010 - 01 - 00 - 00 - 000	5.698.309,00	5.698.309,00	6.520.998,22		6.520.998,22	6.520.998,22	6.520.998,22
0 - 0 - F - 31 - 590 - 01 - 010 - 01 - 08 - 00 - 000	104.644,00	104.644,00	45.726,77		45.726,77	45.726,77	45.726,77
0 - 0 - F - 31 - 590 - 01 - 010 - 03 - 00 - 00 - 000	678.439,00	678.439,00	774.787,10		774.787,10	774.787,10	774.787,10
0 - 0 - F - 31 - 590 - 01 - 010 - 04 - 00 - 00 - 000	127.045,00	127.045,00	107.205,00		107.205,00	107.205,00	107.205,00
0 - 0 - F - 31 - 590 - 01 - 010 - 06 - 00 - 00 - 000			14.879,00		14.879,00	14.879,00	14.879,00
0 - 0 - F - 31 - 590 - 01 - 011 - 01 - 00 - 00 - 000	548.978,00	548.978,00	807.159,21	83.270,55	723.888,66	721.747,17	721.747,17
0 - 0 - F - 31 - 590 - 01 - 011 - 01 - 03 - 00 - 000	695.637,00	695.637,00	1.412.337,76	5.784,77	1.406.552,99	1.406.552,99	1.406.552,99
0 - 0 - F - 31 - 590 - 01 - 011 - 01 - 05 - 00 - 000	599.385,00	599.385,00	181.595,10	5.855,74	175.739,36	175.739,36	175.739,36
0 - 0 - F - 31 - 590 - 01 - 011 - 02 - 00 - 00 - 000	257.840,00	257.840,00	257.840,00	33.842,02	223.997,98	223.997,98	223.997,98
0 - 0 - F - 31 - 590 - 01 - 011 - 02 - 02 - 00 - 000	250.094,00	250.094,00	58.912,79	27.476,42	31.436,37	31.436,37	31.436,37
0 - 0 - F - 31 - 590 - 01 - 011 - 02 - 03 - 00 - 000	1.161.976,00	1.161.976,00	1.201.924,94	49.984,41	1.151.940,53	1.151.940,53	1.151.940,53
0 - 0 - F - 31 - 590 - 01 - 011 - 02 - 04 - 00 - 000	313.881,00	313.881,00	313.881,00	18.532,85	295.348,15	225.348,15	225.348,15
0 - 0 - F - 31 - 590 - 01 - 011 - 02 - 05 - 00 - 000	1.306.883,00	1.306.883,00	1.155.634,39	131.056,39	1.024.578,00	1.024.578,00	1.024.578,00
0 - 0 - F - 31 - 590 - 01 - 011 - 02 - 07 - 00 - 000	631.215,00	631.215,00	90.746,04	90.746,04			
0 - 0 - F - 31 - 590 - 01 - 011 - 02 - 13 - 00 - 000	666.367,00	666.367,00	1.359.302,62		1.359.302,62	1.359.302,62	1.359.302,62
0 - 1 - F - 31 - 590 - 01 - 011 - 01 - 00 - 02 - 092			12.000,00	12.000,00			
0 - 1 - F - 31 - 590 - 01 - 011 - 01 - 00 - 05 - 092			586.464,42	9.842,34	576.622,08	576.622,08	576.622,08
0 - 1 - F - 31 - 590 - 01 - 011 - 02 - 00 - 00 - 092			66.078,81	66.078,81			
0 - 1 - F - 31 - 590 - 01 - 011 - 02 - 00 - 05 - 092			9.753.660,83	920.847,93	8.832.812,90	8.832.812,90	8.832.812,90
0 - 0 - F - 31 - 590 - 02 - 050 - 01 - 00 - 00 - 000	158.725,00	158.725,00	282.725,00	14.373,32	268.351,68	268.351,68	268.351,68
0 - 0 - F - 31 - 590 - 02 - 050 - 02 - 00 - 00 - 000	816.500,00	816.500,00	819.500,00	797.231,00	22.269,00	22.269,00	22.269,00
Subtotal de Erogaciones Corrientes y de Capital	14.015.918,00	14.015.918,00	25.823.359,00	2.266.922,59	23.556.436,41	23.484.294,92	23.484.294,92
TOTAL	14.015.918,00	14.015.918,00	25.823.359,00	2.266.922,59	23.556.436,41	23.484.294,92	23.484.294,92

CONTADURIA GENERAL
PROVINCIA DE LA PAMPA

ESTADO DE EJECUCION DE PRESUPUESTO -

SUBSECRETARIA DE EDUC. TÉCNICO PROFESIONAL

<u>C C J UO FUN S PP PA SP CL SC</u>	<u>Cred. Presup.Inicial</u>	<u>Cred.Presup.Modif</u>	<u>Credito Actual</u>	<u>No Utiliz.</u>	<u>Afec. Preventiva</u>	<u>Compromiso</u>	<u>Ord. Pagar</u>
0 - 0 - F - 40 - 530 - 01 - 010 - 01 - 00 - 00 - 000	1.135.428,00	1.135.428,00	1.426.802,94		1.426.802,94	1.426.802,94	1.426.802,94
0 - 0 - F - 40 - 530 - 01 - 010 - 02 - 00 - 00 - 000	423.433,00	423.433,00	936.723,57		936.723,57	661.723,57	661.723,57
0 - 0 - F - 40 - 530 - 01 - 010 - 03 - 00 - 00 - 000	74.874,00	74.874,00	100.110,22		100.110,22	100.110,22	100.110,22
0 - 0 - F - 40 - 530 - 01 - 010 - 04 - 00 - 00 - 000	21.947,00	21.947,00	27.488,00		27.488,00	27.488,00	27.488,00
0 - 0 - F - 40 - 590 - 01 - 010 - 01 - 00 - 00 - 000	902.847,00	902.847,00	1.408.687,94		1.408.687,94	1.408.687,94	1.408.687,94
0 - 0 - F - 40 - 590 - 01 - 010 - 02 - 00 - 00 - 000	952.873,00	952.873,00	1.146.638,32		1.146.638,32	1.146.638,32	1.146.638,32
0 - 0 - F - 40 - 590 - 01 - 010 - 03 - 00 - 00 - 000	31.200,00	31.200,00	168.056,16		168.056,16	168.056,16	168.056,16
0 - 0 - F - 40 - 590 - 01 - 010 - 05 - 00 - 00 - 000	110.223,00	110.223,00	257.524,48	50.000,00	207.524,48	183.065,55	183.065,55
0 - 1 - F - 40 - 590 - 01 - 010 - 02 - 00 - 00 - 049	2.018.767,00	2.018.767,00	2.018.767,00	2.018.767,00			
0 - 0 - F - 40 - 530 - 01 - 011 - 01 - 00 - 00 - 000	230.723,00	230.723,00	228.723,00	30.364,81	198.358,19	195.226,24	195.226,24
0 - 0 - F - 40 - 530 - 01 - 011 - 01 - 02 - 00 - 000	103.334,00	103.334,00	103.334,00	9.619,40	93.714,60	93.714,60	93.714,60
0 - 0 - F - 40 - 530 - 01 - 011 - 01 - 05 - 00 - 000	630.666,00	630.666,00	571.166,00	30.802,07	540.363,93	510.363,93	510.363,93
0 - 0 - F - 40 - 530 - 01 - 011 - 02 - 00 - 00 - 000	167.815,00	167.815,00	121.724,29	18.189,29	103.535,00	95.535,00	95.535,00
0 - 0 - F - 40 - 530 - 01 - 011 - 02 - 05 - 00 - 000	212.929,00	212.929,00	203.429,00	18.380,17	185.048,83	175.048,83	175.048,83
0 - 0 - F - 40 - 530 - 02 - 050 - 01 - 00 - 00 - 000	99.976,00	99.976,00	95.976,00	47.776,00	48.200,00	48.200,00	36.400,00
0 - 0 - F - 40 - 530 - 02 - 050 - 02 - 00 - 00 - 000	77.073,00	77.073,00	110.573,00	9.126,94	101.446,06	101.446,06	101.446,06
Subtotal de Erogaciones Corrientes y de Capital	7.194.108,00	7.194.108,00	8.925.723,92	2.233.025,68	6.692.698,24	6.342.107,36	6.330.307,36
TOTAL	7.194.108,00	7.194.108,00	8.925.723,92	2.233.025,68	6.692.698,24	6.342.107,36	6.330.307,36

CONTADURIA GENERAL
 PROVINCIA DE LA PAMPA

ESTADO DE EJECUCION DE PRESUPUESTO -

MINISTERIO DE LA PRODUCCIÓN

<u>C C J UO FUN S PP PA SP CL SC</u>	<u>Cred. Presup.Inicial</u>	<u>Cred.Presup.Modif</u>	<u>Credito Actual</u>	<u>No Utiliz.</u>	<u>Afec. Preventiva</u>	<u>Compromiso</u>	<u>Ord. Pagar</u>
0 - 0 - G - 01 - 720 - 01 - 010 - 05 - 00 - 00 - 000			45.340,72		45.340,72	45.340,72	45.340,72
0 - 0 - G - 01 - 720 - 01 - 010 - 06 - 00 - 00 - 000			77.892,00	0,70	77.891,30	46.678,30	46.678,30
0 - 0 - G - 01 - 790 - 01 - 010 - 01 - 00 - 00 - 000	45.137.829,00	45.137.829,00	52.203.689,32		52.203.689,32	51.939.689,32	51.939.689,32
0 - 0 - G - 01 - 790 - 01 - 010 - 01 - 08 - 00 - 000	1.051.364,00	1.051.364,00	1.127.691,42		1.127.691,42	1.127.691,42	1.127.691,42
0 - 0 - G - 01 - 790 - 01 - 010 - 02 - 00 - 00 - 000	976.584,00	976.584,00	2.594.715,41		2.594.715,41	2.594.715,41	2.594.715,41
0 - 0 - G - 01 - 790 - 01 - 010 - 03 - 00 - 00 - 000	3.960.550,00	3.960.550,00	4.728.009,57		4.728.009,57	4.728.009,57	4.728.009,57
0 - 0 - G - 01 - 790 - 01 - 010 - 04 - 00 - 00 - 000	463.419,00	463.419,00	406.175,00		406.175,00	406.175,00	406.175,00
0 - 0 - G - 01 - 790 - 01 - 010 - 05 - 00 - 00 - 000	2.698.954,00	2.698.954,00	6.936.572,61	2.698.954,00	4.237.618,61	2.754.648,75	2.754.648,75
0 - 0 - G - 01 - 790 - 01 - 010 - 06 - 00 - 00 - 000			27.508,00		27.508,00	27.508,00	27.508,00
0 - 0 - G - 01 - 720 - 01 - 011 - 01 - 00 - 00 - 000	364.973,00	364.973,00	911.973,00	56.738,44	855.234,56	851.997,47	851.997,47
0 - 0 - G - 01 - 720 - 01 - 011 - 01 - 02 - 00 - 000	228.455,00	228.455,00	628.406,00	41.207,01	587.198,99	587.198,99	587.198,99
0 - 0 - G - 01 - 720 - 01 - 011 - 02 - 00 - 00 - 000	326.699,00	326.699,00	1.104.433,78	10.596,01	1.093.837,77	1.000.278,30	1.000.278,30
0 - 0 - G - 01 - 720 - 01 - 011 - 02 - 02 - 00 - 000	221.938,00	221.938,00	436.697,24	24.115,01	412.582,23	412.582,23	412.582,23
0 - 0 - G - 01 - 720 - 01 - 011 - 02 - 03 - 00 - 000			2.107.601,52	64.133,44	2.043.468,08	2.040.968,08	2.040.968,08
0 - 0 - G - 01 - 720 - 01 - 011 - 02 - 04 - 00 - 000	121.685,00	121.685,00	451.685,00	90.461,77	361.223,23	361.223,23	361.223,23
0 - 0 - G - 01 - 720 - 01 - 011 - 02 - 04 - 01 - 000	156.941,00	156.941,00	315.325,00		315.325,00	307.599,91	307.599,91
0 - 0 - G - 01 - 790 - 01 - 011 - 01 - 01 - 00 - 000	343.563,00	343.563,00	473.563,00	33.994,53	439.568,47	435.195,79	435.195,79
0 - 0 - G - 01 - 790 - 01 - 011 - 01 - 14 - 00 - 000	73.319,00	73.319,00	73.319,00	7.215,25	66.103,75	66.103,75	66.103,75
0 - 0 - G - 01 - 790 - 01 - 011 - 02 - 02 - 00 - 000	649.268,00	649.268,00	860.487,99	156.586,47	703.901,52	694.258,52	694.258,52
0 - 0 - G - 01 - 790 - 01 - 011 - 02 - 07 - 00 - 000	271.737,00	271.737,00	271.737,00		271.737,00	262.800,00	262.800,00
0 - 0 - G - 01 - 790 - 01 - 011 - 02 - 10 - 00 - 000			330.000,00	67.118,76	262.881,24	262.881,24	262.881,24
0 - 0 - G - 01 - 790 - 01 - 011 - 02 - 14 - 00 - 000	81.811,00	81.811,00	81.811,00	13.289,02	68.521,98	67.741,98	67.741,98
0 - 0 - G - 01 - 720 - 01 - 020 - 02 - 00 - 00 - 000			26.530,94	171,20	26.359,74	26.359,74	26.359,74
0 - 0 - G - 01 - 720 - 01 - 030 - 02 - 01 - 00 - 000	560.000,00	560.000,00	164.000,00	19.000,00	145.000,00	145.000,00	145.000,00
0 - 0 - G - 01 - 720 - 01 - 030 - 06 - 01 - 00 - 000	11.239.106,00	11.239.106,00	692.725,84	692.725,84			
0 - 0 - G - 01 - 720 - 01 - 030 - 06 - 07 - 00 - 000	13.750.000,00	13.750.000,00	3.901.296,12	99.796,12	3.801.500,00	3.671.500,00	3.671.500,00
0 - 0 - G - 01 - 790 - 01 - 030 - 07 - 00 - 00 - 000	11.875.000,00	11.875.000,00	7.230.000,00	1.284.789,43	5.945.210,57	5.945.210,57	5.945.210,57
0 - 0 - G - 01 - 720 - 01 - 031 - 02 - 00 - 30 - 000	927.239,00	927.239,00	1.917.619,16	1.917.619,16			
0 - 0 - G - 01 - 720 - 01 - 031 - 06 - 07 - 00 - 000	3.125.000,00	3.125.000,00	5.090.000,00		5.090.000,00	5.090.000,00	5.090.000,00
0 - 0 - G - 01 - 720 - 02 - 050 - 01 - 02 - 00 - 000	70.250,00	70.250,00	77.445,00	70.396,17	7.048,83	7.048,83	7.048,83
0 - 0 - G - 01 - 720 - 02 - 050 - 02 - 00 - 00 - 000	70.250,00	70.250,00	324.755,00	45.764,00	278.991,00	278.991,00	278.991,00
0 - 0 - G - 01 - 790 - 02 - 050 - 02 - 00 - 00 - 000	62.500,00	62.500,00	62.500,00	52.338,00	10.162,00	10.162,00	10.162,00
0 - 0 - G - 01 - 720 - 02 - 070 - 02 - 02 - 00 - 000	3.825.000,00	3.825.000,00					
0 - 0 - G - 01 - 720 - 02 - 070 - 02 - 07 - 30 - 000	738.061,00	738.061,00	738.061,00	738.061,00			

CONTADURIA GENERAL
 PROVINCIA DE LA PAMPA

ESTADO DE EJECUCION DE PRESUPUESTO -

MINISTERIO DE LA PRODUCCIÓN

<u>C C J UO FUN S PP PA SP CL SC</u>	<u>Cred. Presup.Inicial</u>	<u>Cred.Presup.Modif</u>	<u>Credito Actual</u>	<u>No Utiliz.</u>	<u>Afec. Preventiva</u>	<u>Compromiso</u>	<u>Ord. Pagar</u>
Subtotal de Erogaciones Corrientes y de Capital	103.371.495,00	103.371.495,00	96.419.566,64	8.185.071,33	88.234.495,31	86.195.558,12	86.195.558,12
TOTAL	103.371.495,00	103.371.495,00	96.419.566,64	8.185.071,33	88.234.495,31	86.195.558,12	86.195.558,12

CONTADURIA GENERAL
 PROVINCIA DE LA PAMPA

ESTADO DE EJECUCION DE PRESUPUESTO -

INSTITUTO DE PROMOCION PRODUCTIVA

<u>C C J UO FUN S PP PA SP CL SC</u>	<u>Cred. Presup.Inicial</u>	<u>Cred.Presup.Modif</u>	<u>Credito Actual</u>	<u>No Utiliz.</u>	<u>Afec. Preventiva</u>	<u>Compromiso</u>	<u>Ord. Pagar</u>
0 - 0 - G - 10 - 790 - 01 - 010 - 01 - 00 - 00 - 000	8.838.385,00	8.838.385,00	9.955.304,20		9.955.304,20	9.955.304,20	9.955.304,20
0 - 0 - G - 10 - 790 - 01 - 010 - 01 - 08 - 00 - 000	50.500,00	50.500,00	54.418,90		54.418,90	54.418,90	54.418,90
0 - 0 - G - 10 - 790 - 01 - 010 - 02 - 00 - 00 - 000	2.284.816,00	2.284.816,00	3.595.337,03		3.595.337,03	3.309.337,03	3.309.337,03
0 - 0 - G - 10 - 790 - 01 - 010 - 03 - 00 - 00 - 000	801.060,00	801.060,00	862.584,66		862.584,66	862.584,66	862.584,66
0 - 0 - G - 10 - 790 - 01 - 010 - 04 - 00 - 00 - 000	212.428,00	212.428,00	163.562,00		163.562,00	163.562,00	163.562,00
0 - 0 - G - 10 - 790 - 01 - 010 - 05 - 00 - 00 - 000	1.759.368,00	1.759.368,00	3.614.395,90		3.614.395,90	1.855.027,90	1.855.027,90
0 - 0 - G - 10 - 690 - 01 - 011 - 02 - 04 - 00 - 000	1.098.584,00	1.098.584,00	1.292.584,00	1,61	1.292.582,39	1.135.112,39	1.135.112,39
0 - 0 - G - 10 - 790 - 01 - 011 - 01 - 00 - 00 - 000	356.855,00	356.855,00	741.855,00	131.480,30	610.374,70	607.437,38	607.437,38
0 - 0 - G - 10 - 790 - 01 - 011 - 01 - 05 - 00 - 000	27.474,00	27.474,00	27.474,00	27.474,00			
0 - 0 - G - 10 - 790 - 01 - 011 - 01 - 08 - 00 - 000	383.519,00	383.519,00	483.519,00	0,74	483.518,26	483.518,26	483.518,26
0 - 0 - G - 10 - 790 - 01 - 011 - 01 - 14 - 00 - 000	227.295,00	227.295,00	319.295,00	458,55	318.836,45	318.836,45	318.836,45
0 - 0 - G - 10 - 790 - 01 - 011 - 01 - 15 - 00 - 000	812.500,00	812.500,00	753.500,00	564.226,93	189.273,07	189.273,07	189.273,07
0 - 0 - G - 10 - 790 - 01 - 011 - 02 - 00 - 00 - 000	909.704,00	909.704,00	1.345.805,65	90.912,03	1.254.893,62	1.254.893,62	1.254.893,62
0 - 0 - G - 10 - 790 - 01 - 011 - 02 - 01 - 00 - 000	980.650,00	980.650,00	180.650,00	160.650,00	20.000,00	20.000,00	20.000,00
0 - 0 - G - 10 - 790 - 01 - 011 - 02 - 08 - 00 - 000	389.975,00	389.975,00	389.975,00	111.385,49	278.589,51	278.589,51	278.589,51
0 - 0 - G - 10 - 790 - 01 - 011 - 02 - 13 - 00 - 000	84.751,00	84.751,00	84.751,00	84.751,00			
0 - 0 - G - 10 - 790 - 01 - 011 - 02 - 14 - 00 - 000	380.518,00	380.518,00	380.518,00	199.369,50	181.148,50	181.148,50	181.148,50
0 - 0 - G - 10 - 790 - 01 - 011 - 02 - 15 - 00 - 000	994.500,00	994.500,00	1.024.500,00	445.538,39	578.961,61	578.951,61	578.951,61
0 - 0 - G - 10 - 720 - 01 - 030 - 02 - 01 - 00 - 000	186.875,00	186.875,00	86.875,00	86.875,00			
0 - 0 - G - 10 - 790 - 01 - 030 - 06 - 07 - 01 - 000	77.240,00	77.240,00	1.322.240,00	214.640,00	1.107.600,00	1.107.600,00	1.107.600,00
0 - 0 - G - 10 - 790 - 01 - 030 - 07 - 01 - 00 - 000	1.740.841,00	1.740.841,00	1.240.841,00	285.593,00	955.248,00	955.248,00	955.248,00
0 - 0 - G - 10 - 790 - 01 - 030 - 07 - 01 - 01 - 000	1.093.219,00	1.093.219,00	264.219,00	264.219,00			
0 - 0 - G - 10 - 790 - 01 - 030 - 07 - 01 - 02 - 000	287.385,00	287.385,00	119.698,09	119.698,09			
0 - 0 - G - 10 - 690 - 01 - 031 - 05 - 00 - 00 - 000	1.850.600,00	1.850.600,00	204.647,58	204.647,58			
0 - 0 - G - 10 - 720 - 01 - 031 - 02 - 00 - 00 - 000	160.491,00	160.491,00	70.491,00	70.491,00			
0 - 0 - G - 10 - 790 - 01 - 031 - 06 - 07 - 01 - 000			37.400,00		37.400,00	37.400,00	37.400,00
0 - 0 - G - 10 - 790 - 01 - 031 - 07 - 01 - 00 - 000	7.000.000,00	7.000.000,00	5.000.000,00		5.000.000,00	5.000.000,00	5.000.000,00
0 - 0 - G - 10 - 790 - 02 - 050 - 01 - 03 - 00 - 000	70.313,00	70.313,00	5.570.313,00	5.539.713,00	30.600,00	30.600,00	30.600,00
0 - 0 - G - 10 - 790 - 02 - 050 - 02 - 00 - 00 - 000	66.938,00	66.938,00	255.938,00	47.773,90	208.164,10	208.164,10	208.164,10
0 - 1 - G - 10 - 790 - 02 - 050 - 01 - 15 - 00 - 025			1.450.000,00	1.450.000,00			
0 - 1 - G - 10 - 790 - 02 - 050 - 02 - 15 - 00 - 025			1.450.000,00	1.450.000,00			
0 - 0 - G - 10 - 790 - 02 - 070 - 01 - 01 - 00 - 000	22.950,00	22.950,00	22.950,00	22.950,00			
0 - 0 - G - 10 - 790 - 02 - 070 - 01 - 02 - 00 - 000	22.950,00	22.950,00	22.950,00	22.950,00			
0 - 0 - G - 10 - 790 - 02 - 070 - 01 - 03 - 00 - 000	22.950,00	22.950,00	22.950,00	22.950,00			

CONTADURIA GENERAL
 PROVINCIA DE LA PAMPA

ESTADO DE EJECUCION DE PRESUPUESTO -

INSTITUTO DE PROMOCION PRODUCTIVA

<u>C C J UO FUN S PP PA SP CL SC</u>	<u>Cred. Presup.Inicial</u>	<u>Cred.Presup.Modif</u>	<u>Credito Actual</u>	<u>No Utiliz.</u>	<u>Afec. Preventiva</u>	<u>Compromiso</u>	<u>Ord. Pagar</u>
Subtotal de Erogaciones Corrientes y de Capital	33.195.634,00	33.195.634,00	42.411.542,01	11.618.749,11	30.792.792,90	28.587.007,58	28.587.007,58
TOTAL	33.195.634,00	33.195.634,00	42.411.542,01	11.618.749,11	30.792.792,90	28.587.007,58	28.587.007,58

CONTADURIA GENERAL
PROVINCIA DE LA PAMPA

ESTADO DE EJECUCION DE PRESUPUESTO -

DIR. GRAL. DE ESTADISTICAS Y CENSOS

<u>C C J UO FUN S PP PA SP CL SC</u>	<u>Cred. Presup.Inicial</u>	<u>Cred.Presup.Modif</u>	<u>Credito Actual</u>	<u>No Utiliz.</u>	<u>Afec. Preventiva</u>	<u>Compromiso</u>	<u>Ord. Pagar</u>
0 - 0 - G - 11 - 790 - 01 - 010 - 01 - 00 - 00 - 000	8.343.583,00	8.343.583,00	10.533.627,23		10.533.627,23	10.533.627,23	10.533.627,23
0 - 0 - G - 11 - 790 - 01 - 010 - 02 - 00 - 00 - 000	477.584,00	477.584,00	1.645.652,43		1.645.652,43	1.645.652,43	1.645.652,43
0 - 0 - G - 11 - 790 - 01 - 010 - 03 - 00 - 00 - 000	2.069.152,00	2.069.152,00	2.488.991,48		2.488.991,48	2.488.991,48	2.488.991,48
0 - 0 - G - 11 - 790 - 01 - 010 - 04 - 00 - 00 - 000	177.940,00	177.940,00	162.233,00		162.233,00	162.233,00	162.233,00
0 - 0 - G - 11 - 790 - 01 - 010 - 05 - 01 - 00 - 000	24.087,00	24.087,00	23.545,26		23.545,26	23.545,26	23.545,26
0 - 0 - G - 11 - 790 - 01 - 011 - 01 - 00 - 00 - 000	86.030,00	86.030,00	348.059,75	2.767,55	345.292,20	342.009,03	342.009,03
0 - 0 - G - 11 - 790 - 01 - 011 - 01 - 01 - 00 - 000	92.000,00	92.000,00	35.804,23		35.804,23	35.804,23	35.804,23
0 - 0 - G - 11 - 790 - 01 - 011 - 01 - 11 - 00 - 000	40.000,00	40.000,00	28.031,00		28.031,00	28.031,00	28.031,00
0 - 0 - G - 11 - 790 - 01 - 011 - 02 - 00 - 00 - 000	276.018,00	276.018,00	202.879,96	3.732,81	199.147,15	199.147,15	199.147,15
0 - 0 - G - 11 - 790 - 01 - 011 - 02 - 01 - 00 - 000	142.119,00	142.119,00	70.348,10		70.348,10	70.348,10	70.348,10
0 - 0 - G - 11 - 790 - 01 - 011 - 02 - 04 - 00 - 000	47.984,00	47.984,00	45.852,00		45.852,00	45.852,00	45.852,00
0 - 0 - G - 11 - 790 - 01 - 011 - 02 - 13 - 00 - 000	123.500,00	123.500,00	48.750,02		48.750,02	48.750,02	48.750,02
0 - 1 - G - 11 - 790 - 01 - 011 - 01 - 00 - 00 - 026	500.000,00	500.000,00	1.000.000,00	829.307,34	170.692,66	170.692,66	170.692,66
0 - 1 - G - 11 - 790 - 01 - 011 - 02 - 00 - 00 - 026	4.000.000,00	4.000.000,00	10.811.057,15	1.833.157,02	8.977.900,13	8.939.821,78	8.939.821,78
0 - 0 - G - 11 - 790 - 02 - 050 - 01 - 00 - 00 - 000	39.531,00	39.531,00	39.531,00	38.343,00	1.188,00	1.188,00	1.188,00
0 - 0 - G - 11 - 790 - 02 - 050 - 02 - 00 - 00 - 000	46.875,00	46.875,00	244.260,00	30.627,00	213.633,00	213.633,00	213.633,00
Subtotal de Erogaciones Corrientes y de Capital	16.486.403,00	16.486.403,00	27.728.622,61	2.737.934,72	24.990.687,89	24.949.326,37	24.949.326,37
TOTAL	16.486.403,00	16.486.403,00	27.728.622,61	2.737.934,72	24.990.687,89	24.949.326,37	24.949.326,37

CONTADURIA GENERAL
 PROVINCIA DE LA PAMPA

ESTADO DE EJECUCION DE PRESUPUESTO -

DIR. GRAL. DE PLANIFICACIÓN PRODUCTIVA

<u>C C J UO FUN S PP PA SP CL SC</u>	<u>Cred. Presup.Inicial</u>	<u>Cred.Presup.Modif</u>	<u>Credito Actual</u>	<u>No Utiliz.</u>	<u>Afec. Preventiva</u>	<u>Compromiso</u>	<u>Ord. Pagar</u>
0 - 0 - G - 12 - 790 - 01 - 010 - 01 - 00 - 00 - 000	2.003.330,00	2.003.330,00	2.328.120,41		2.328.120,41	2.328.120,41	2.328.120,41
0 - 0 - G - 12 - 790 - 01 - 010 - 02 - 00 - 00 - 000	427.363,00	427.363,00	514.615,23		514.615,23	514.615,23	514.615,23
0 - 0 - G - 12 - 790 - 01 - 010 - 03 - 00 - 00 - 000	282.351,00	282.351,00	354.383,67		354.383,67	354.383,67	354.383,67
0 - 0 - G - 12 - 790 - 01 - 010 - 04 - 00 - 00 - 000	31.421,00	31.421,00	30.472,00		30.472,00	30.472,00	30.472,00
0 - 0 - G - 12 - 720 - 01 - 011 - 02 - 00 - 00 - 000	382.500,00	382.500,00	382.500,00	144.710,99	237.789,01	237.339,01	237.339,01
0 - 0 - G - 12 - 790 - 01 - 011 - 01 - 01 - 00 - 000	303.046,00	303.046,00	303.046,00	42.757,32	260.288,68	260.012,40	260.012,40
0 - 0 - G - 12 - 790 - 01 - 011 - 02 - 03 - 00 - 000	510.396,00	510.396,00	561.396,00	64.751,43	496.644,57	496.644,57	496.644,57
0 - 0 - G - 12 - 790 - 01 - 011 - 02 - 05 - 00 - 000	221.880,00	221.880,00	221.880,00	164.420,00	57.460,00	57.460,00	57.460,00
0 - 0 - G - 12 - 790 - 01 - 011 - 02 - 14 - 00 - 000	325.463,00	325.463,00	225.463,00	225.463,00			
0 - 0 - G - 12 - 620 - 01 - 030 - 05 - 00 - 00 - 000	227.616,00	227.616,00	227.616,00	227.616,00			
0 - 0 - G - 12 - 620 - 01 - 030 - 05 - 01 - 00 - 000	2.430.221,00	2.430.221,00	3.430.221,00		3.430.221,00	3.430.221,00	3.430.221,00
0 - 0 - G - 12 - 790 - 02 - 050 - 01 - 01 - 00 - 000	71.145,00	71.145,00	71.145,00	71.145,00			
0 - 0 - G - 12 - 790 - 02 - 050 - 02 - 01 - 00 - 000	81.625,00	81.625,00	81.625,00	81.625,00			
Subtotal de Erogaciones Corrientes y de Capital	7.298.357,00	7.298.357,00	8.732.483,31	1.022.488,74	7.709.994,57	7.709.268,29	7.709.268,29
TOTAL	7.298.357,00	7.298.357,00	8.732.483,31	1.022.488,74	7.709.994,57	7.709.268,29	7.709.268,29

CONTADURIA GENERAL
 PROVINCIA DE LA PAMPA

ESTADO DE EJECUCION DE PRESUPUESTO -

DIR. GRAL. DE CIENCIA, TECNOLOGIA E INNOV. TECN.

<u>C C J UO FUN S PP PA SP CL SC</u>	<u>Cred. Presup.Inicial</u>	<u>Cred.Presup.Modif</u>	<u>Credito Actual</u>	<u>No Utiliz.</u>	<u>Afec. Preventiva</u>	<u>Compromiso</u>	<u>Ord. Pagar</u>
0 - 0 - G - 14 - 620 - 01 - 010 - 01 - 00 - 00 - 000	834.542,00	834.542,00	25.000,00		25.000,00	25.000,00	25.000,00
0 - 0 - G - 14 - 620 - 01 - 010 - 02 - 00 - 00 - 000			1.458.179,27		1.458.179,27	1.268.179,27	1.268.179,27
0 - 0 - G - 14 - 620 - 01 - 010 - 03 - 00 - 00 - 000	182.867,00	182.867,00					
0 - 0 - G - 14 - 620 - 01 - 011 - 01 - 00 - 00 - 000	58.086,00	58.086,00	164.443,50	16.698,85	147.744,65	147.674,61	147.674,61
0 - 0 - G - 14 - 620 - 01 - 011 - 01 - 01 - 00 - 000			25.000,00	16.419,96	8.580,04	8.580,04	8.580,04
0 - 0 - G - 14 - 620 - 01 - 011 - 02 - 00 - 00 - 000	83.135,00	83.135,00	227.135,00	96.961,66	130.173,34	130.173,34	130.173,34
0 - 0 - G - 14 - 620 - 01 - 011 - 02 - 01 - 00 - 000			381.000,00	15.333,48	365.666,52	365.666,52	365.666,52
0 - 0 - G - 14 - 620 - 02 - 050 - 01 - 00 - 00 - 000	76.500,00	76.500,00	78.142,50	76.500,00	1.642,50	1.642,50	1.642,50
0 - 0 - G - 14 - 620 - 02 - 050 - 02 - 00 - 00 - 000	76.500,00	76.500,00	818.050,00	216.525,70	601.524,30	509.011,30	509.011,30
Subtotal de Erogaciones Corrientes y de Capital	1.311.630,00	1.311.630,00	3.176.950,27	438.439,65	2.738.510,62	2.455.927,58	2.455.927,58
TOTAL	1.311.630,00	1.311.630,00	3.176.950,27	438.439,65	2.738.510,62	2.455.927,58	2.455.927,58

CONTADURIA GENERAL
PROVINCIA DE LA PAMPA

ESTADO DE EJECUCION DE PRESUPUESTO -

SUBSECRETARIA DE ASUNTOS AGRARIOS

<u>C C J UO FUN S PP PA SP CL SC</u>	<u>Cred. Presup.Inicial</u>	<u>Cred.Presup.Modif</u>	<u>Credito Actual</u>	<u>No Utiliz.</u>	<u>Afec. Preventiva</u>	<u>Compromiso</u>	<u>Ord. Pagar</u>
0 - 0 - G - 20 - 720 - 01 - 010 - 01 - 00 - 00 - 000	3.730.343,00	3.730.343,00	4.956.422,88		4.956.422,88	4.956.422,88	4.956.422,88
0 - 0 - G - 20 - 720 - 01 - 010 - 01 - 08 - 00 - 000			42.911,97		42.911,97	42.911,97	42.911,97
0 - 0 - G - 20 - 720 - 01 - 010 - 02 - 00 - 00 - 000			276.234,59		276.234,59	126.234,59	126.234,59
0 - 0 - G - 20 - 720 - 01 - 010 - 03 - 00 - 00 - 000	220.728,00	220.728,00	275.628,51		275.628,51	275.628,51	275.628,51
0 - 0 - G - 20 - 720 - 01 - 010 - 04 - 00 - 00 - 000	61.833,00	61.833,00	56.680,00		56.680,00	56.680,00	56.680,00
0 - 0 - G - 20 - 720 - 01 - 010 - 05 - 00 - 00 - 000	395.314,00	395.314,00	405.435,64		405.435,64	373.998,94	373.998,94
0 - 0 - G - 20 - 720 - 01 - 011 - 01 - 00 - 00 - 000	318.751,00	318.751,00	1.552.451,00	31.608,38	1.520.842,62	1.519.842,27	1.519.842,27
0 - 0 - G - 20 - 720 - 01 - 011 - 01 - 01 - 00 - 000	60.664,00	60.664,00	60.664,00	19.813,40	40.850,60	40.850,60	40.850,60
0 - 0 - G - 20 - 720 - 01 - 011 - 02 - 00 - 00 - 000	207.500,00	207.500,00	1.294.258,54	305.802,84	988.455,70	987.615,70	987.615,70
0 - 0 - G - 20 - 720 - 01 - 011 - 02 - 01 - 00 - 000	151.769,00	151.769,00	151.769,00	35.939,00	115.830,00	115.830,00	115.830,00
0 - 0 - G - 20 - 720 - 01 - 030 - 02 - 00 - 00 - 000			400.000,00		400.000,00	400.000,00	400.000,00
0 - 0 - G - 20 - 720 - 01 - 030 - 02 - 01 - 55 - 000			900.000,00	430.000,00	470.000,00	470.000,00	470.000,00
0 - 0 - G - 20 - 720 - 01 - 030 - 02 - 02 - 00 - 000	1.561.125,00	1.561.125,00	81.125,00	81.125,00			
0 - 0 - G - 20 - 720 - 01 - 030 - 06 - 07 - 00 - 000	2.399.300,00	2.399.300,00	109.300,00	109.300,00			
0 - 0 - G - 20 - 720 - 01 - 030 - 06 - 07 - 01 - 000			400.000,00	80.000,00	320.000,00	320.000,00	320.000,00
0 - 0 - G - 20 - 720 - 01 - 030 - 06 - 07 - 55 - 000	7.519.399,00	8.800.080,00	5.400.080,00	3.510.080,00	1.890.000,00	1.490.000,00	1.490.000,00
0 - 1 - G - 20 - 720 - 01 - 030 - 02 - 00 - 00 - 032	41.020.000,00	41.020.000,00	61.878.960,19	55.608.960,19	6.270.000,00	6.270.000,00	6.270.000,00
0 - 0 - G - 20 - 720 - 02 - 050 - 01 - 00 - 00 - 000	99.950,00	99.950,00	29.950,00	14.951,00	14.999,00	14.999,00	14.999,00
0 - 0 - G - 20 - 720 - 02 - 050 - 01 - 00 - 55 - 000			2.500.000,00	2.500.000,00			
0 - 0 - G - 20 - 720 - 02 - 050 - 02 - 00 - 00 - 000	81.250,00	81.250,00	151.250,00	141.926,00	9.324,00	9.324,00	9.324,00
0 - 1 - G - 20 - 720 - 02 - 050 - 01 - 00 - 00 - 032			9.110.320,00	34.000,00	9.076.320,00	9.076.320,00	6.221.160,00
Subtotal de Erogaciones Corrientes y de Capital	57.827.926,00	59.108.607,00	90.033.441,32	62.903.505,81	27.129.935,51	26.546.658,46	23.691.498,46
TOTAL	57.827.926,00	59.108.607,00	90.033.441,32	62.903.505,81	27.129.935,51	26.546.658,46	23.691.498,46

CONTADURIA GENERAL
 PROVINCIA DE LA PAMPA

ESTADO DE EJECUCION DE PRESUPUESTO -

DIRECCIÓN DE AGRICULTURA

<u>C C J UO FUN S PP PA SP CL SC</u>	<u>Cred. Presup.Inicial</u>	<u>Cred.Presup.Modif</u>	<u>Credito Actual</u>	<u>No Utiliz.</u>	<u>Afec. Preventiva</u>	<u>Compromiso</u>	<u>Ord. Pagar</u>
0 - 0 - G - 21 - 720 - 01 - 010 - 01 - 00 - 00 - 000	22.935.723,00	22.935.723,00	22.832.386,61		22.832.386,61	22.832.386,61	22.832.386,61
0 - 0 - G - 21 - 720 - 01 - 010 - 01 - 08 - 00 - 000	197.193,00	197.193,00	78.495,89		78.495,89	78.495,89	78.495,89
0 - 0 - G - 21 - 720 - 01 - 010 - 02 - 00 - 00 - 000	929.976,00	929.976,00	1.968.711,17		1.968.711,17	1.831.105,17	1.831.105,17
0 - 0 - G - 21 - 720 - 01 - 010 - 03 - 00 - 00 - 000	4.262.820,00	4.262.820,00	3.681.450,96		3.681.450,96	3.681.450,96	3.681.450,96
0 - 0 - G - 21 - 720 - 01 - 010 - 04 - 00 - 00 - 000	398.799,00	398.799,00	320.409,00		320.409,00	320.409,00	320.409,00
0 - 0 - G - 21 - 720 - 01 - 010 - 05 - 00 - 00 - 000	310.490,00	310.490,00	400.454,04		400.454,04	363.310,52	363.310,52
0 - 0 - G - 21 - 720 - 01 - 010 - 06 - 00 - 00 - 000			127.507,00		127.507,00	123.284,46	123.284,46
0 - 0 - G - 21 - 720 - 01 - 011 - 01 - 00 - 00 - 000	339.538,00	339.538,00	294.234,85	17.240,08	276.994,77	276.118,05	276.118,05
0 - 0 - G - 21 - 720 - 01 - 011 - 02 - 00 - 00 - 000	191.950,00	191.950,00	77.130,00	10.186,56	66.943,44	66.943,44	66.943,44
0 - 0 - G - 21 - 720 - 01 - 011 - 02 - 20 - 00 - 000	865.000,00	865.000,00	865.000,00	865.000,00			
0 - 2 - G - 21 - 720 - 01 - 011 - 01 - 00 - 01 - 044	250.000,00	250.000,00	250.000,00	250.000,00			
0 - 2 - G - 21 - 720 - 01 - 011 - 01 - 01 - 00 - 044	3.811.750,00	3.811.750,00	4.761.750,00	2.854.711,22	1.907.038,78	1.904.598,78	1.904.598,78
0 - 2 - G - 21 - 720 - 01 - 011 - 02 - 00 - 01 - 044	250.000,00	250.000,00	250.000,00	250.000,00			
0 - 2 - G - 21 - 720 - 01 - 011 - 02 - 01 - 00 - 044	3.811.750,00	3.811.750,00	4.846.185,59	2.743.068,90	2.103.116,69	2.102.116,69	2.102.116,69
0 - 0 - G - 21 - 720 - 02 - 050 - 01 - 00 - 00 - 000	120.625,00	120.625,00	120.625,00	111.625,01	8.999,99	8.999,99	8.999,99
0 - 0 - G - 21 - 720 - 02 - 050 - 02 - 00 - 00 - 000	81.250,00	81.250,00	81.250,00	56.441,38	24.808,62	24.808,62	24.808,62
0 - 2 - G - 21 - 720 - 02 - 050 - 01 - 00 - 00 - 044	300.000,00	300.000,00	300.000,00	300.000,00			
0 - 2 - G - 21 - 720 - 02 - 050 - 02 - 00 - 00 - 044	100.000,00	100.000,00	500.000,00	500.000,00			
Subtotal de Erogaciones Corrientes y de Capital	39.156.864,00	39.156.864,00	41.755.590,11	7.958.273,15	33.797.316,96	33.614.028,18	33.614.028,18
TOTAL	39.156.864,00	39.156.864,00	41.755.590,11	7.958.273,15	33.797.316,96	33.614.028,18	33.614.028,18

CONTADURIA GENERAL
 PROVINCIA DE LA PAMPA

ESTADO DE EJECUCION DE PRESUPUESTO -

DIRECCIÓN DE GANADERIA

<u>C C J UO FUN S PP PA SP CL SC</u>	<u>Cred. Presup.Inicial</u>	<u>Cred.Presup.Modif</u>	<u>Credito Actual</u>	<u>No Utiliz.</u>	<u>Afec. Preventiva</u>	<u>Compromiso</u>	<u>Ord. Pagar</u>
0 - 0 - G - 22 - 720 - 01 - 010 - 01 - 00 - 00 - 000	1.015.528,00	1.015.528,00	2.803.925,60		2.803.925,60	2.803.925,60	2.803.925,60
0 - 0 - G - 22 - 720 - 01 - 010 - 02 - 00 - 00 - 000	3.707.633,00	3.707.633,00	5.726.013,83		5.726.013,83	5.607.113,83	5.607.113,83
0 - 0 - G - 22 - 720 - 01 - 010 - 03 - 00 - 00 - 000	11.164,00	11.164,00	229.318,50		229.318,50	229.318,50	229.318,50
0 - 0 - G - 22 - 720 - 01 - 010 - 04 - 00 - 00 - 000	51.800,00	51.800,00	49.782,00		49.782,00	49.782,00	49.782,00
0 - 0 - G - 22 - 720 - 01 - 010 - 05 - 00 - 00 - 000	1.072.080,00	1.072.080,00	2.316.319,68		2.316.319,68	1.150.555,68	1.150.555,68
0 - 0 - G - 22 - 720 - 01 - 010 - 06 - 00 - 00 - 000			480.010,00		480.010,00	242.952,00	242.952,00
0 - 0 - G - 22 - 720 - 01 - 011 - 01 - 00 - 00 - 000	102.930,00	102.930,00	102.930,00	11.020,71	91.909,29	91.909,29	91.909,29
0 - 0 - G - 22 - 720 - 01 - 011 - 01 - 11 - 00 - 000	782.058,00	782.058,00	652.058,00	1.212,84	650.845,16	646.327,73	646.327,73
0 - 0 - G - 22 - 720 - 01 - 011 - 01 - 12 - 00 - 000	580.000,00	580.000,00	530.000,00	7,92	529.992,08	529.907,08	529.907,08
0 - 0 - G - 22 - 720 - 01 - 011 - 01 - 13 - 00 - 000	568.751,00	568.751,00	549.859,91	700,49	549.159,42	549.159,42	549.159,42
0 - 0 - G - 22 - 720 - 01 - 011 - 01 - 14 - 00 - 000	697.958,00	697.958,00	581.023,46	287,29	580.736,17	580.736,17	580.736,17
0 - 0 - G - 22 - 720 - 01 - 011 - 01 - 15 - 00 - 000	238.913,00	238.913,00	174.984,63	1.594,04	173.390,59	173.390,59	173.390,59
0 - 0 - G - 22 - 720 - 01 - 011 - 01 - 17 - 00 - 000	200.928,00	200.928,00	194.928,00	2.503,13	192.424,87	192.424,87	192.424,87
0 - 0 - G - 22 - 720 - 01 - 011 - 01 - 21 - 00 - 000	423.171,00	423.171,00	623.171,00	259,00	622.912,00	526.592,00	526.592,00
0 - 0 - G - 22 - 720 - 01 - 011 - 01 - 22 - 00 - 000	182.664,00	182.664,00	182.664,00	8.226,76	174.437,24	174.437,24	174.437,24
0 - 0 - G - 22 - 720 - 01 - 011 - 02 - 00 - 00 - 000	73.125,00	73.125,00	88.125,00	7.315,40	80.809,60	80.809,60	80.809,60
0 - 0 - G - 22 - 720 - 01 - 011 - 02 - 13 - 00 - 000	497.916,00	497.916,00	447.916,00	1.457,57	446.458,43	446.458,43	446.458,43
0 - 0 - G - 22 - 720 - 01 - 011 - 02 - 14 - 00 - 000	416.444,00	416.444,00	334.844,00	63,41	334.780,59	334.780,59	334.780,59
0 - 0 - G - 22 - 720 - 01 - 011 - 02 - 15 - 00 - 000	481.169,00	481.169,00	473.169,00	474,83	472.694,17	472.694,17	472.694,17
0 - 0 - G - 22 - 720 - 01 - 011 - 02 - 16 - 00 - 000	528.714,00	528.714,00	495.471,75	846,92	494.624,83	494.624,83	494.624,83
0 - 0 - G - 22 - 720 - 01 - 011 - 02 - 18 - 00 - 000	200.928,00	200.928,00	126.646,66	20.225,98	106.420,68	106.420,68	106.420,68
0 - 0 - G - 22 - 720 - 01 - 011 - 02 - 19 - 00 - 000	286.175,00	286.175,00	238.975,00	1.598,48	237.376,52	237.376,52	237.376,52
0 - 0 - G - 22 - 720 - 01 - 011 - 02 - 21 - 00 - 000	219.920,00	219.920,00	19.920,00	1.440,00	18.480,00	18.480,00	18.480,00
0 - 0 - G - 22 - 720 - 01 - 011 - 02 - 22 - 00 - 000	228.330,00	228.330,00	208.772,36	22.365,28	186.407,08	186.407,08	186.407,08
0 - 1 - G - 22 - 720 - 01 - 011 - 01 - 00 - 00 - 007	1.185.000,00	1.185.000,00	1.254.000,00	862.561,99	391.438,01	391.438,01	391.438,01
0 - 1 - G - 22 - 720 - 01 - 011 - 02 - 00 - 00 - 007	1.185.000,00	1.185.000,00	1.224.000,00	954.156,97	269.843,03	269.843,03	269.843,03
0 - 1 - G - 22 - 720 - 01 - 011 - 02 - 07 - 00 - 007			189.600,00		189.600,00	189.600,00	189.600,00
0 - 2 - G - 22 - 720 - 01 - 011 - 01 - 00 - 00 - 061	505.000,00	505.000,00	505.000,00	505.000,00			
0 - 2 - G - 22 - 720 - 01 - 011 - 02 - 00 - 00 - 061	505.000,00	505.000,00	685.000,00	492.600,00	192.400,00	181.250,00	181.250,00
0 - 0 - G - 22 - 720 - 01 - 030 - 02 - 03 - 00 - 000	70.000,00	70.000,00	138.673,00	18.673,00	120.000,00	120.000,00	120.000,00
0 - 0 - G - 22 - 720 - 01 - 030 - 07 - 01 - 00 - 000	154.359,00	154.359,00	70.686,00	70.686,00			
0 - 0 - G - 22 - 720 - 02 - 050 - 01 - 00 - 00 - 000			8.000,00	81,00	7.919,00	7.919,00	7.919,00
0 - 0 - G - 22 - 720 - 02 - 050 - 02 - 00 - 00 - 000	85.680,00	85.680,00	85.680,00	85.680,00			
0 - 1 - G - 22 - 720 - 02 - 050 - 01 - 00 - 00 - 007			1.847.000,00	8.203,69	1.838.796,31	1.699.196,31	1.699.196,31

CONTADURIA GENERAL
 PROVINCIA DE LA PAMPA

ESTADO DE EJECUCION DE PRESUPUESTO -

DIRECCIÓN DE GANADERIA

<u>C C J UO FUN S PP PA SP CL SC</u>	<u>Cred. Presup.Inicial</u>	<u>Cred.Presup.Modif</u>	<u>Credito Actual</u>	<u>No Utiliz.</u>	<u>Afec. Preventiva</u>	<u>Compromiso</u>	<u>Ord. Pagar</u>
0 - 1 - G - 22 - 720 - 02 - 050 - 02 - 00 - 00 - 007			145.000,00	16.021,65	128.978,35	128.978,35	128.978,35
Subtotal de Erogaciones Corrientes y de Capital	16.258.338,00	16.258.338,00	23.783.467,38	3.095.264,35	20.688.203,03	18.914.808,60	18.914.808,60
TOTAL	16.258.338,00	16.258.338,00	23.783.467,38	3.095.264,35	20.688.203,03	18.914.808,60	18.914.808,60

CONTADURIA GENERAL
PROVINCIA DE LA PAMPA

ESTADO DE EJECUCION DE PRESUPUESTO -

DIRECCIÓN DE EXTENSIÓN AGROPECUARIA

<u>C C J UO FUN S PP PA SP CL SC</u>	<u>Cred. Presup.Inicial</u>	<u>Cred.Presup.Modif</u>	<u>Credito Actual</u>	<u>No Utiliz.</u>	<u>Afec. Preventiva</u>	<u>Compromiso</u>	<u>Ord. Pagar</u>
0 - 0 - G - 23 - 720 - 01 - 010 - 01 - 00 - 00 - 000	558.259,00	558.259,00	847.597,27		847.597,27	761.597,27	761.597,27
0 - 0 - G - 23 - 720 - 01 - 010 - 02 - 00 - 00 - 000	1.881.500,00	1.881.500,00	2.601.571,82		2.601.571,82	2.172.571,82	2.172.571,82
0 - 0 - G - 23 - 720 - 01 - 010 - 03 - 00 - 00 - 000	43.401,00	43.401,00	65.296,17		65.296,17	65.296,17	65.296,17
0 - 0 - G - 23 - 720 - 01 - 010 - 04 - 00 - 00 - 000	25.883,00	25.883,00	13.169,00		13.169,00	13.169,00	13.169,00
0 - 0 - G - 23 - 720 - 01 - 010 - 05 - 00 - 00 - 000	252.769,00	252.769,00	295.716,90		295.716,90	274.171,18	274.171,18
0 - 0 - G - 23 - 720 - 01 - 011 - 01 - 00 - 00 - 000	172.225,00	172.225,00	264.643,48	11.531,18	253.112,30	252.999,33	252.999,33
0 - 0 - G - 23 - 720 - 01 - 011 - 01 - 02 - 00 - 000	467.819,00	467.819,00	362.819,00	249,58	362.569,42	361.419,25	361.419,25
0 - 0 - G - 23 - 720 - 01 - 011 - 02 - 00 - 00 - 000	273.306,00	273.306,00	847.897,54	39,62	847.857,92	792.543,92	792.543,92
0 - 0 - G - 23 - 720 - 01 - 011 - 02 - 02 - 00 - 000	666.408,00	666.408,00	660.573,43	1.130,94	659.442,49	659.442,49	659.442,49
0 - 0 - G - 23 - 720 - 01 - 011 - 02 - 02 - 03 - 000	1.500.000,00	1.500.000,00	1.330.000,00		1.330.000,00	1.330.000,00	1.330.000,00
0 - 0 - G - 23 - 720 - 01 - 011 - 02 - 04 - 00 - 000			243.100,00	13.987,00	229.113,00	228.492,16	228.492,16
0 - 0 - G - 23 - 720 - 02 - 050 - 01 - 00 - 00 - 000	87.250,00	87.250,00	7.250,00	5.380,00	1.870,00	1.870,00	1.870,00
0 - 0 - G - 23 - 720 - 02 - 050 - 02 - 00 - 00 - 000	66.500,00	66.500,00	146.500,00	73.204,93	73.295,07	73.295,07	73.295,07
Subtotal de Erogaciones Corrientes y de Capital	5.995.320,00	5.995.320,00	7.686.134,61	105.523,25	7.580.611,36	6.986.867,66	6.986.867,66
TOTAL	5.995.320,00	5.995.320,00	7.686.134,61	105.523,25	7.580.611,36	6.986.867,66	6.986.867,66

CONTADURIA GENERAL
 PROVINCIA DE LA PAMPA

ESTADO DE EJECUCION DE PRESUPUESTO -

DIRECCIÓN DE RECURSOS NATURALES

<u>C C J UO FUN S PP PA SP CL SC</u>	<u>Cred. Presup.Inicial</u>	<u>Cred.Presup.Modif</u>	<u>Credito Actual</u>	<u>No Utiliz.</u>	<u>Afec. Preventiva</u>	<u>Compromiso</u>	<u>Ord. Pagar</u>
0 - 0 - G - 24 - 720 - 01 - 010 - 01 - 00 - 00 - 000	36.192.080,00	36.192.080,00	40.992.446,33		40.992.446,33	40.992.446,33	40.992.446,33
0 - 0 - G - 24 - 720 - 01 - 010 - 01 - 08 - 00 - 000	118.333,00	118.333,00	77.872,08		77.872,08	77.872,08	77.872,08
0 - 0 - G - 24 - 720 - 01 - 010 - 02 - 00 - 00 - 000	11.468.917,00	11.468.917,00	15.971.392,80		15.971.392,80	14.628.592,80	14.628.592,80
0 - 0 - G - 24 - 720 - 01 - 010 - 03 - 00 - 00 - 000	7.133.316,00	7.133.316,00	7.423.349,60		7.423.349,60	7.423.349,60	7.423.349,60
0 - 0 - G - 24 - 720 - 01 - 010 - 04 - 00 - 00 - 000	843.301,00	843.301,00	721.889,00		721.889,00	721.889,00	721.889,00
0 - 0 - G - 24 - 720 - 01 - 010 - 05 - 00 - 00 - 000	1.896.283,00	1.896.283,00	4.499.136,28		4.499.136,28	1.899.069,28	1.899.069,28
0 - 0 - G - 24 - 720 - 01 - 010 - 06 - 00 - 00 - 000			319.652,00		319.652,00	153.747,00	153.747,00
0 - 0 - G - 24 - 720 - 01 - 011 - 01 - 00 - 00 - 000	125.260,00	125.260,00	5.855,00	225,00	5.630,00	5.630,00	5.630,00
0 - 0 - G - 24 - 720 - 01 - 011 - 01 - 11 - 00 - 000	378.490,00	378.490,00	4.839,36	339,36	4.500,00	4.500,00	4.500,00
0 - 0 - G - 24 - 720 - 01 - 011 - 01 - 12 - 00 - 000	183.604,00	183.604,00	41.185,52	639,44	40.546,08	40.546,08	40.546,08
0 - 0 - G - 24 - 720 - 01 - 011 - 02 - 00 - 00 - 000	196.809,00	196.809,00	152.114,25	66.300,25	85.814,00	85.814,00	85.814,00
0 - 0 - G - 24 - 720 - 01 - 011 - 02 - 04 - 00 - 000	156.941,00	156.941,00	156.941,00	156.941,00			
0 - 0 - G - 24 - 720 - 01 - 011 - 02 - 13 - 00 - 000	161.939,00	161.939,00	99.039,97	61.474,97	37.565,00	37.565,00	37.565,00
0 - 0 - G - 24 - 720 - 01 - 011 - 02 - 14 - 00 - 000			174.597,60	31.320,58	143.277,02	143.277,02	143.277,02
0 - 1 - G - 24 - 720 - 01 - 011 - 01 - 00 - 00 - 016	2.435.000,00	2.435.000,00	4.620.559,60	34.396,68	4.586.162,92	4.566.077,53	4.566.077,53
0 - 1 - G - 24 - 720 - 01 - 011 - 01 - 00 - 00 - 132	1.073.470,00	1.073.470,00	1.690.263,26	528.336,33	1.161.926,93	1.051.926,93	1.051.926,93
0 - 1 - G - 24 - 720 - 01 - 011 - 01 - 00 - 01 - 006	1.363.300,00	1.363.300,00	2.088.663,96	216.807,33	1.871.856,63	1.869.626,63	1.869.626,63
0 - 1 - G - 24 - 720 - 01 - 011 - 02 - 00 - 00 - 016	2.435.000,00	2.435.000,00	4.547.041,94	337.602,56	4.209.439,38	3.467.014,18	3.467.014,18
0 - 1 - G - 24 - 720 - 01 - 011 - 02 - 00 - 00 - 132	964.557,00	964.557,00	2.602.785,24	826.989,21	1.775.796,03	1.224.599,27	1.224.599,27
0 - 1 - G - 24 - 720 - 01 - 011 - 02 - 00 - 01 - 006	1.363.300,00	1.363.300,00	1.834.205,34	463.710,81	1.370.494,53	1.201.242,98	1.201.242,98
0 - 1 - G - 24 - 720 - 01 - 011 - 02 - 01 - 00 - 016	1.500.000,00	1.500.000,00	3.163.400,00	1.627.776,00	1.535.624,00	1.500.624,00	1.500.624,00
0 - 1 - G - 24 - 720 - 01 - 011 - 02 - 04 - 00 - 132	216.000,00	216.000,00	473.043,12	251.631,60	221.411,52	48.494,79	48.494,79
0 - 1 - G - 24 - 720 - 01 - 030 - 02 - 00 - 00 - 132			60.000,00		60.000,00	60.000,00	60.000,00
0 - 1 - G - 24 - 720 - 01 - 030 - 05 - 00 - 00 - 016			112.000,00		112.000,00		
0 - 1 - G - 24 - 720 - 01 - 030 - 05 - 01 - 00 - 132			1.309.146,00		1.309.146,00	1.309.146,00	809.146,00
0 - 1 - G - 24 - 720 - 01 - 030 - 06 - 07 - 00 - 016			100.000,00		100.000,00	100.000,00	100.000,00
0 - 1 - G - 24 - 720 - 01 - 030 - 06 - 07 - 00 - 132			60.000,00	60.000,00			
0 - 1 - G - 24 - 720 - 01 - 030 - 07 - 01 - 00 - 132	10.324.154,00	10.324.154,00	21.301.424,69	12.238.595,94	9.062.828,75	6.129.239,75	4.377.770,75
0 - 1 - G - 24 - 720 - 01 - 031 - 02 - 00 - 00 - 132			300.000,00	300.000,00			
0 - 1 - G - 24 - 720 - 01 - 031 - 05 - 01 - 00 - 132			175.000,00		175.000,00	175.000,00	175.000,00
0 - 1 - G - 24 - 720 - 01 - 031 - 07 - 01 - 00 - 132			70.000,00		70.000,00	70.000,00	70.000,00
0 - 1 - G - 24 - 720 - 02 - 050 - 01 - 00 - 00 - 016			122.000,00	29.115,86	92.884,14	79.884,14	79.884,14
0 - 1 - G - 24 - 720 - 02 - 050 - 01 - 00 - 00 - 132	946.840,00	946.840,00	4.599.000,14	507.922,58	4.091.077,56	27.077,56	27.077,56
0 - 1 - G - 24 - 720 - 02 - 050 - 01 - 00 - 01 - 006			556.000,00	13.347,44	542.652,56	158.502,56	158.502,56

CONTADURIA GENERAL
 PROVINCIA DE LA PAMPA

ESTADO DE EJECUCION DE PRESUPUESTO -

DIRECCIÓN DE RECURSOS NATURALES

<u>C C J UO FUN S PP PA SP CL SC</u>	<u>Cred. Presup.Inicial</u>	<u>Cred.Presup.Modif</u>	<u>Credito Actual</u>	<u>No Utiliz.</u>	<u>Afec. Preventiva</u>	<u>Compromiso</u>	<u>Ord. Pagar</u>
0 - 1 - G - 24 - 720 - 02 - 050 - 02 - 00 - 00 - 016			732.505,00	24.407,84	708.097,16	124.267,16	124.267,16
0 - 1 - G - 24 - 720 - 02 - 050 - 02 - 00 - 01 - 006			646.460,00	13.493,83	632.966,17	147.422,02	147.422,02
Subtotal de Erogaciones Corrientes y de Capital	81.476.894,00	81.476.894,00	121.803.809,08	17.791.374,61	104.012.434,47	89.524.443,69	87.272.974,69
TOTAL	81.476.894,00	81.476.894,00	121.803.809,08	17.791.374,61	104.012.434,47	89.524.443,69	87.272.974,69

CONTADURIA GENERAL
PROVINCIA DE LA PAMPA

ESTADO DE EJECUCION DE PRESUPUESTO -

SUBSECRETARIA DE INDUSTRIA

<u>C C J UO FUN S PP PA SP CL SC</u>	<u>Cred. Presup.Inicial</u>	<u>Cred.Presup.Modif</u>	<u>Credito Actual</u>	<u>No Utiliz.</u>	<u>Afec. Preventiva</u>	<u>Compromiso</u>	<u>Ord. Pagar</u>
0 - 0 - G - 40 - 790 - 01 - 010 - 01 - 00 - 00 - 000	3.035.943,00	3.035.943,00	3.581.084,44		3.581.084,44	3.581.084,44	3.581.084,44
0 - 0 - G - 40 - 790 - 01 - 010 - 01 - 08 - 00 - 000	71.286,00	71.286,00	78.034,24		78.034,24	78.034,24	78.034,24
0 - 0 - G - 40 - 790 - 01 - 010 - 02 - 00 - 00 - 000			637.569,10		637.569,10	637.569,10	637.569,10
0 - 0 - G - 40 - 790 - 01 - 010 - 03 - 00 - 00 - 000	297.687,00	297.687,00	339.880,24		339.880,24	339.880,24	339.880,24
0 - 0 - G - 40 - 790 - 01 - 010 - 04 - 00 - 00 - 000	140.492,00	140.492,00	112.687,00		112.687,00	112.687,00	112.687,00
0 - 0 - G - 40 - 790 - 01 - 010 - 05 - 00 - 00 - 000	2.612.178,00	2.612.178,00	5.911.924,86	4.015,00	5.907.909,86	3.169.746,86	3.169.746,86
0 - 0 - G - 40 - 790 - 01 - 011 - 01 - 00 - 00 - 000	256.710,00	256.710,00	1.003.976,00	1.224,70	1.002.751,30	944.710,69	944.710,69
0 - 0 - G - 40 - 790 - 01 - 011 - 02 - 00 - 00 - 000	986.500,00	986.500,00	1.081.339,90	522,33	1.080.817,57	1.066.433,54	1.066.433,54
0 - 0 - G - 40 - 790 - 01 - 011 - 02 - 04 - 00 - 000	71.948,00	71.948,00					
0 - 0 - G - 40 - 790 - 01 - 030 - 06 - 07 - 00 - 000	271.688,00	271.688,00	230.000,00		230.000,00	180.000,00	180.000,00
0 - 0 - G - 40 - 790 - 02 - 050 - 01 - 00 - 00 - 000	86.500,00	86.500,00	6.500,00	5.400,00	1.100,00	1.100,00	1.100,00
0 - 0 - G - 40 - 790 - 02 - 050 - 02 - 00 - 00 - 000	85.000,00	85.000,00	165.000,00	9.522,08	155.477,92	155.477,92	155.477,92
Subtotal de Erogaciones Corrientes y de Capital	7.915.932,00	7.915.932,00	13.147.995,78	20.684,11	13.127.311,67	10.266.724,03	10.266.724,03
TOTAL	7.915.932,00	7.915.932,00	13.147.995,78	20.684,11	13.127.311,67	10.266.724,03	10.266.724,03

CONTADURIA GENERAL
PROVINCIA DE LA PAMPA

ESTADO DE EJECUCION DE PRESUPUESTO -

DIRECCIÓN DE ASISTENCIA TECNICA Y FINANCIERA

<u>C C J UO FUN S PP PA SP CL SC</u>	<u>Cred. Presup.Inicial</u>	<u>Cred.Presup.Modif</u>	<u>Credito Actual</u>	<u>No Utiliz.</u>	<u>Afec. Preventiva</u>	<u>Compromiso</u>	<u>Ord. Pagar</u>
0 - 0 - G - 41 - 740 - 01 - 010 - 01 - 00 - 00 - 000	379.577,00	379.577,00	1.472.209,33		1.472.209,33	1.472.209,33	1.472.209,33
0 - 0 - G - 41 - 740 - 01 - 010 - 03 - 00 - 00 - 000	17.905,00	17.905,00	123.408,43		123.408,43	123.408,43	123.408,43
0 - 0 - G - 41 - 740 - 01 - 010 - 05 - 00 - 00 - 000	969.628,00	969.628,00	1.064.583,65		1.064.583,65	914.650,78	914.650,78
0 - 0 - G - 41 - 740 - 01 - 010 - 06 - 00 - 00 - 000			4.028,20	98,20	3.930,00	3.930,00	3.930,00
0 - 0 - G - 41 - 740 - 01 - 011 - 01 - 00 - 00 - 000	91.115,00	91.115,00	192.296,61		192.296,61	191.643,43	191.643,43
0 - 0 - G - 41 - 740 - 01 - 011 - 02 - 00 - 00 - 000	100.619,00	100.619,00	556.218,28		556.218,28	556.048,28	556.048,28
0 - 0 - G - 41 - 790 - 01 - 011 - 02 - 04 - 00 - 000	168.940,00	168.940,00	193.940,00		193.940,00	180.334,49	180.334,49
0 - 1 - G - 41 - 740 - 01 - 011 - 01 - 00 - 00 - 104			75.523,00	2.898,33	72.624,67	72.624,67	72.624,67
0 - 1 - G - 41 - 740 - 01 - 011 - 02 - 00 - 00 - 104			180.976,62	15.995,65	164.980,97	164.980,97	164.980,97
0 - 0 - G - 41 - 720 - 01 - 030 - 07 - 01 - 01 - 000	250.000,00	250.000,00	150.000,00	150.000,00			
0 - 0 - G - 41 - 740 - 01 - 030 - 03 - 01 - 00 - 000	143.750,00	143.750,00	143.750,00	143.750,00			
0 - 0 - G - 41 - 740 - 01 - 030 - 03 - 03 - 00 - 000	145.000.000,00	145.000.000,00	139.367.276,42	3.671.414,51	135.695.861,91	135.695.861,91	135.695.861,91
0 - 0 - G - 41 - 790 - 01 - 030 - 03 - 00 - 70 - 000			5.632.723,58	17.157,85	5.615.565,73	5.615.565,73	5.615.565,73
0 - 0 - G - 41 - 790 - 01 - 030 - 03 - 04 - 00 - 000	300.000,00	300.000,00	300.000,00	300.000,00			
0 - 1 - G - 41 - 720 - 01 - 030 - 02 - 00 - 00 - 032			21.000.000,00	21.000.000,00			
0 - 1 - G - 41 - 790 - 01 - 030 - 06 - 01 - 00 - 008	3.875.000,00	3.875.000,00	3.875.000,00	3.875.000,00			
0 - 0 - G - 41 - 740 - 01 - 031 - 02 - 00 - 25 - 000	7.087.500,00	7.087.500,00	5.562.500,00	2.112.500,00	3.450.000,00	3.450.000,00	3.450.000,00
0 - 0 - G - 41 - 740 - 01 - 031 - 02 - 01 - 81 - 000	71.941.172,00	71.941.172,00	71.941.172,00	15.418.998,99	56.522.173,01	56.522.173,01	56.522.173,01
0 - 0 - G - 41 - 720 - 02 - 050 - 02 - 00 - 00 - 000	98.750,00	98.750,00	212.750,00	44.673,40	168.076,60	168.076,60	168.076,60
0 - 0 - G - 41 - 740 - 02 - 050 - 01 - 00 - 00 - 000	15.600,00	15.600,00	35.600,00	9.308,00	26.292,00	26.292,00	26.292,00
0 - 0 - G - 41 - 740 - 02 - 070 - 02 - 06 - 70 - 000	5.000.000,00	5.000.000,00	2.500.000,00	2.500.000,00			
0 - 1 - G - 41 - 720 - 02 - 070 - 02 - 00 - 00 - 008	3.875.000,00	3.875.000,00	3.875.000,00	3.875.000,00			
0 - 1 - G - 41 - 720 - 02 - 070 - 02 - 00 - 00 - 139	4.545.000,00	4.545.000,00	14.597.286,62	3.476.904,70	11.120.381,92	10.866.758,32	10.866.758,32
0 - 1 - G - 41 - 720 - 02 - 070 - 02 - 01 - 00 - 008	10.000.000,00	10.000.000,00	10.000.000,00	7.366.669,30	2.633.330,70	2.633.330,70	2.633.330,70
0 - 1 - G - 41 - 790 - 02 - 070 - 02 - 06 - 00 - 123	2.800.000,00	2.800.000,00	3.456.730,38	456.730,38	3.000.000,00	3.000.000,00	3.000.000,00
Subtotal de Erogaciones Corrientes y de Capital	256.659.556,00	256.659.556,00	286.512.973,12	64.437.099,31	222.075.873,81	221.657.888,65	221.657.888,65
TOTAL	256.659.556,00	256.659.556,00	286.512.973,12	64.437.099,31	222.075.873,81	221.657.888,65	221.657.888,65

CONTADURIA GENERAL
 PROVINCIA DE LA PAMPA

ESTADO DE EJECUCION DE PRESUPUESTO -

DIRECCIÓN DE INDUSTRIA

<u>C C J UO FUN S PP PA SP CL SC</u>	<u>Cred. Presup.Inicial</u>	<u>Cred.Presup.Modif</u>	<u>Credito Actual</u>	<u>No Utiliz.</u>	<u>Afec. Preventiva</u>	<u>Compromiso</u>	<u>Ord. Pagar</u>
0 - 0 - G - 43 - 740 - 01 - 010 - 01 - 00 - 00 - 000	1.822.487,00	1.822.487,00	2.178.469,65		2.178.469,65	2.178.469,65	2.178.469,65
0 - 0 - G - 43 - 740 - 01 - 010 - 02 - 00 - 00 - 000	448.191,00	448.191,00	520.221,83		520.221,83	520.221,83	520.221,83
0 - 0 - G - 43 - 740 - 01 - 010 - 03 - 00 - 00 - 000	350.604,00	350.604,00	403.834,17		403.834,17	403.834,17	403.834,17
0 - 0 - G - 43 - 740 - 01 - 010 - 04 - 00 - 00 - 000	55.789,00	55.789,00	44.406,00		44.406,00	44.406,00	44.406,00
0 - 0 - G - 43 - 740 - 01 - 011 - 01 - 00 - 00 - 000	79.084,00	79.084,00	178.783,88	48,66	178.735,22	176.991,24	176.991,24
0 - 0 - G - 43 - 740 - 01 - 011 - 01 - 01 - 00 - 000	30.444,00	30.444,00	2.844,00	2.844,00			
0 - 0 - G - 43 - 740 - 01 - 011 - 01 - 02 - 00 - 000			200.000,00		200.000,00	118.525,00	118.525,00
0 - 0 - G - 43 - 740 - 01 - 011 - 01 - 13 - 00 - 000	84.758,00	84.758,00	84.758,00	98,40	84.659,60	84.659,60	84.659,60
0 - 0 - G - 43 - 740 - 01 - 011 - 02 - 00 - 00 - 000	165.288,00	165.288,00	234.888,12	9.404,71	225.483,41	225.483,41	225.483,41
0 - 0 - G - 43 - 740 - 01 - 011 - 02 - 01 - 00 - 000	45.666,00	45.666,00	13.866,00	4.245,17	9.620,83	9.620,83	9.620,83
0 - 0 - G - 43 - 740 - 01 - 011 - 02 - 02 - 00 - 000			2.936.739,00	211,29	2.936.527,71	2.876.371,91	2.876.371,91
0 - 0 - G - 43 - 740 - 01 - 011 - 02 - 04 - 10 - 000	3.468.750,00	3.468.750,00	3.454.750,00	146.493,00	3.308.257,00	3.308.257,00	3.308.257,00
0 - 0 - G - 43 - 740 - 01 - 011 - 02 - 13 - 00 - 000	128.123,00	128.123,00	111.366,74	688,38	110.678,36	110.678,36	110.678,36
0 - 0 - G - 43 - 740 - 01 - 030 - 02 - 00 - 00 - 000	361.199,00	361.199,00	50.000,00		50.000,00	50.000,00	50.000,00
0 - 0 - G - 43 - 740 - 01 - 030 - 06 - 07 - 00 - 000	902.999,00	902.999,00	407.999,00	7.999,00	400.000,00	400.000,00	400.000,00
0 - 0 - G - 43 - 740 - 01 - 031 - 02 - 00 - 00 - 000	722.399,00	722.399,00					
0 - 0 - G - 43 - 740 - 02 - 050 - 01 - 00 - 00 - 000			4.526.500,00	994,52	4.525.505,48	2.511.548,68	2.511.548,68
0 - 0 - G - 43 - 740 - 02 - 050 - 02 - 00 - 00 - 000	57.834,00	57.834,00	331.334,00	31.334,00	300.000,00	236.448,00	236.448,00
0 - 0 - G - 43 - 740 - 02 - 070 - 02 - 06 - 70 - 000	90.000.000,00	90.000.000,00	92.500.000,00	32.755,68	92.467.244,32	80.997.349,63	1.349.748,78
Subtotal de Erogaciones Corrientes y de Capital	98.723.615,00	98.723.615,00	108.180.760,39	237.116,81	107.943.643,58	94.252.865,31	14.605.264,46
TOTAL	98.723.615,00	98.723.615,00	108.180.760,39	237.116,81	107.943.643,58	94.252.865,31	14.605.264,46

CONTADURIA GENERAL
 PROVINCIA DE LA PAMPA

ESTADO DE EJECUCION DE PRESUPUESTO -

DIRECCIÓN DE COMERCIO

<u>C C J UO FUN S PP PA SP CL SC</u>	<u>Cred. Presup.Inicial</u>	<u>Cred.Presup.Modif</u>	<u>Credito Actual</u>	<u>No Utiliz.</u>	<u>Afec. Preventiva</u>	<u>Compromiso</u>	<u>Ord. Pagar</u>
0 - 0 - G - 44 - 770 - 01 - 010 - 01 - 00 - 00 - 000	3.563.626,00	3.563.626,00	3.972.471,93		3.972.471,93	3.972.471,93	3.972.471,93
0 - 0 - G - 44 - 770 - 01 - 010 - 02 - 00 - 00 - 000	907.607,00	907.607,00	2.495.483,87		2.495.483,87	2.145.483,87	2.145.483,87
0 - 0 - G - 44 - 770 - 01 - 010 - 03 - 00 - 00 - 000	387.793,00	387.793,00	375.826,09		375.826,09	375.826,09	375.826,09
0 - 0 - G - 44 - 770 - 01 - 010 - 04 - 00 - 00 - 000	48.840,00	48.840,00	36.042,00		36.042,00	36.042,00	36.042,00
0 - 0 - G - 44 - 770 - 01 - 011 - 01 - 00 - 00 - 000	87.820,00	87.820,00	417.175,00	0,48	417.174,52	416.347,91	416.347,91
0 - 0 - G - 44 - 770 - 01 - 011 - 01 - 01 - 00 - 000	105.683,00	105.683,00	88.293,00	15.677,42	72.615,58	72.615,58	72.615,58
0 - 0 - G - 44 - 770 - 01 - 011 - 02 - 00 - 00 - 000	1.068.925,00	1.068.925,00	1.968.317,70	23.450,59	1.944.867,11	1.360.782,52	1.325.084,52
0 - 0 - G - 44 - 770 - 01 - 011 - 02 - 03 - 00 - 000	107.813,00	107.813,00	64.613,00	717,80	63.895,20	13.895,20	13.895,20
0 - 0 - G - 44 - 770 - 01 - 011 - 02 - 04 - 00 - 000	156.941,00	156.941,00	15.941,00	371,88	15.569,12	14.669,12	14.669,12
0 - 0 - G - 44 - 770 - 01 - 011 - 02 - 07 - 00 - 000	276.000,00	276.000,00	226.000,00	26.000,00	200.000,00	192.000,00	192.000,00
0 - 0 - G - 44 - 770 - 01 - 030 - 06 - 07 - 00 - 000	618.750,00	618.750,00	750,00	750,00			
0 - 0 - G - 44 - 770 - 02 - 050 - 01 - 00 - 00 - 000	550.000,00	550.000,00	640.590,00	3.368,00	637.222,00	637.222,00	637.222,00
0 - 0 - G - 44 - 770 - 02 - 050 - 02 - 00 - 00 - 000	81.625,00	81.625,00	91.625,00	61.797,00	29.828,00	29.828,00	29.828,00
Subtotal de Erogaciones Corrientes y de Capital	7.961.423,00	7.961.423,00	10.393.128,59	132.133,17	10.260.995,42	9.267.184,22	9.231.486,22
TOTAL	7.961.423,00	7.961.423,00	10.393.128,59	132.133,17	10.260.995,42	9.267.184,22	9.231.486,22

CONTADURIA GENERAL
PROVINCIA DE LA PAMPA

ESTADO DE EJECUCION DE PRESUPUESTO -

SUBSECRETARIA DE HIDROCARBUROS Y MINERIA

<u>C C J UO FUN S PP PA SP CL SC</u>	<u>Cred. Presup.Inicial</u>	<u>Cred.Presup.Modif</u>	<u>Credito Actual</u>	<u>No Utiliz.</u>	<u>Afec. Preventiva</u>	<u>Compromiso</u>	<u>Ord. Pagar</u>
0 - 0 - G - 50 - 730 - 01 - 010 - 01 - 00 - 00 - 000	10.674.242,00	10.674.242,00	13.355.184,74		13.355.184,74	13.355.184,74	13.355.184,74
0 - 0 - G - 50 - 730 - 01 - 010 - 01 - 08 - 00 - 000	195.626,00	195.626,00	257.597,82		257.597,82	257.597,82	257.597,82
0 - 0 - G - 50 - 730 - 01 - 010 - 02 - 00 - 00 - 000	545.071,00	545.071,00	672.353,09		672.353,09	672.353,09	672.353,09
0 - 0 - G - 50 - 730 - 01 - 010 - 03 - 00 - 00 - 000	1.456.375,00	1.456.375,00	1.779.457,66		1.779.457,66	1.779.457,66	1.779.457,66
0 - 0 - G - 50 - 730 - 01 - 010 - 04 - 00 - 00 - 000	189.867,00	189.867,00	212.928,00		212.928,00	212.928,00	212.928,00
0 - 0 - G - 50 - 730 - 01 - 010 - 05 - 00 - 00 - 000	1.046.482,00	1.046.482,00	1.414.877,85		1.414.877,85	1.014.877,85	1.014.877,85
0 - 0 - G - 50 - 730 - 01 - 010 - 05 - 01 - 00 - 000	6.815.735,00	6.815.735,00	6.515.990,00		6.515.990,00	6.515.990,00	6.515.990,00
0 - 0 - G - 50 - 730 - 01 - 010 - 05 - 03 - 00 - 000	1.587.499,00	1.587.499,00	1.434.772,27		1.434.772,27	1.434.772,27	1.434.772,27
0 - 0 - G - 50 - 730 - 01 - 010 - 05 - 04 - 00 - 000	567.978,00	567.978,00	661.204,64		661.204,64	661.204,64	661.204,64
0 - 0 - G - 50 - 730 - 01 - 010 - 06 - 00 - 00 - 000			53.067,00		53.067,00		
0 - 0 - G - 50 - 730 - 01 - 011 - 01 - 00 - 00 - 000	885.966,00	885.966,00	728.966,00	3.589,62	725.376,38	724.528,96	724.528,96
0 - 0 - G - 50 - 730 - 01 - 011 - 02 - 00 - 00 - 000	3.850.000,00	3.850.000,00	6.664.289,81	3.561.936,31	3.102.353,50	3.088.153,50	3.088.153,50
0 - 0 - G - 50 - 730 - 01 - 011 - 02 - 13 - 00 - 000	204.121,00	204.121,00	112.931,15	7.686,66	105.244,49	105.244,49	105.244,49
0 - 0 - G - 50 - 730 - 01 - 030 - 06 - 03 - 00 - 000	308.344,00	308.344,00					
0 - 0 - G - 50 - 730 - 02 - 050 - 01 - 00 - 00 - 000	256.000,00	256.000,00	192.000,00	23.870,69	168.129,31	36.129,31	36.129,31
0 - 0 - G - 50 - 730 - 02 - 050 - 02 - 00 - 00 - 000	70.839,00	70.839,00	4.035.439,00	10.200,00	4.025.239,00	129.501,00	129.501,00
Subtotal de Erogaciones Corrientes y de Capital	28.654.145,00	28.654.145,00	38.091.059,03	3.607.283,28	34.483.775,75	29.987.923,33	29.987.923,33
TOTAL	28.654.145,00	28.654.145,00	38.091.059,03	3.607.283,28	34.483.775,75	29.987.923,33	29.987.923,33

CONTADURIA GENERAL
 PROVINCIA DE LA PAMPA

ESTADO DE EJECUCION DE PRESUPUESTO -

DIRECCION DE MINERIA

<u>C C J UO FUN S PP PA SP CL SC</u>	<u>Cred. Presup.Inicial</u>	<u>Cred.Presup.Modif</u>	<u>Credito Actual</u>	<u>No Utiliz.</u>	<u>Afec. Preventiva</u>	<u>Compromiso</u>	<u>Ord. Pagar</u>
0 - 0 - G - 51 - 730 - 01 - 010 - 01 - 00 - 00 - 000	5.969.969,00	5.969.969,00	4.749.360,09		4.749.360,09	4.749.360,09	4.749.360,09
0 - 0 - G - 51 - 730 - 01 - 010 - 02 - 00 - 00 - 000	482.969,00	482.969,00	1.115.954,57		1.115.954,57	1.115.954,57	1.115.954,57
0 - 0 - G - 51 - 730 - 01 - 010 - 03 - 00 - 00 - 000	763.927,00	763.927,00	642.959,37		642.959,37	642.959,37	642.959,37
0 - 0 - G - 51 - 730 - 01 - 010 - 04 - 00 - 00 - 000	119.138,00	119.138,00	65.932,00		65.932,00	65.932,00	65.932,00
0 - 0 - G - 51 - 730 - 01 - 011 - 01 - 00 - 00 - 000	234.826,00	234.826,00	396.811,92	12.774,17	384.037,75	382.377,75	382.377,75
0 - 0 - G - 51 - 730 - 01 - 011 - 02 - 00 - 00 - 000	234.826,00	234.826,00	326.826,00	9.015,24	317.810,76	317.810,76	317.810,76
0 - 0 - G - 51 - 730 - 01 - 011 - 02 - 04 - 00 - 000	156.941,00	156.941,00					
0 - 0 - G - 51 - 730 - 01 - 011 - 02 - 08 - 00 - 000	329.261.281,00	524.261.281,00	409.268.281,00	67.333.327,61	341.934.953,39	341.934.953,39	341.934.953,39
0 - 0 - G - 51 - 730 - 01 - 011 - 02 - 13 - 00 - 000	65.824,00	65.824,00	45.360,28	0,28	45.360,00	45.360,00	45.360,00
0 - 1 - G - 51 - 730 - 01 - 011 - 01 - 00 - 00 - 025			15.510,00	15.510,00			
0 - 1 - G - 51 - 730 - 01 - 011 - 01 - 02 - 00 - 025			520,85	520,85			
0 - 1 - G - 51 - 730 - 01 - 011 - 02 - 01 - 00 - 025			205,00	205,00			
0 - 1 - G - 51 - 730 - 01 - 011 - 02 - 02 - 00 - 025			79,28	79,28			
0 - 1 - G - 51 - 730 - 01 - 011 - 02 - 04 - 00 - 025			3.770,00	3.770,00			
0 - 1 - G - 51 - 730 - 01 - 011 - 02 - 09 - 00 - 025			50,00	50,00			
0 - 1 - G - 51 - 730 - 01 - 030 - 02 - 01 - 00 - 025			20.130,00	20.130,00			
0 - 1 - G - 51 - 730 - 01 - 030 - 02 - 02 - 00 - 025			15.468,00	15.468,00			
0 - 1 - G - 51 - 730 - 01 - 031 - 02 - 01 - 00 - 025			31.095,00	31.095,00			
0 - 1 - G - 51 - 730 - 01 - 031 - 02 - 02 - 00 - 025			396.852,66	396.852,66			
0 - 0 - G - 51 - 730 - 02 - 050 - 01 - 00 - 00 - 000	94.500,00	94.500,00	4.500,00	4.500,00			
0 - 0 - G - 51 - 730 - 02 - 050 - 02 - 00 - 00 - 000	57.750,00	57.750,00					
0 - 1 - G - 51 - 730 - 02 - 050 - 01 - 01 - 00 - 025			30.000,00	30.000,00			
0 - 1 - G - 51 - 730 - 02 - 050 - 01 - 02 - 00 - 025			67,48	67,48			
0 - 1 - G - 51 - 730 - 02 - 050 - 02 - 00 - 00 - 025			393,33	393,33			
Subtotal de Erogaciones Corrientes y de Capital	337.441.951,00	532.441.951,00	417.130.126,83	67.873.758,90	349.256.367,93	349.254.707,93	349.254.707,93
TOTAL	337.441.951,00	532.441.951,00	417.130.126,83	67.873.758,90	349.256.367,93	349.254.707,93	349.254.707,93

CONTADURIA GENERAL
 PROVINCIA DE LA PAMPA

ESTADO DE EJECUCION DE PRESUPUESTO -

DIR. DE HIDROCARBUROS Y BIOCOMBUSTIBLES

<u>C C J UO FUN S PP PA SP CL SC</u>	<u>Cred. Presup.Inicial</u>	<u>Cred.Presup.Modif</u>	<u>Credito Actual</u>	<u>No Utiliz.</u>	<u>Afec. Preventiva</u>	<u>Compromiso</u>	<u>Ord. Pagar</u>
0 - 0 - G - 52 - 730 - 01 - 010 - 01 - 00 - 00 - 000	486.097,00	486.097,00	544.499,94		544.499,94	544.499,94	544.499,94
0 - 0 - G - 52 - 730 - 01 - 010 - 03 - 00 - 00 - 000	62.145,00	62.145,00	66.647,91		66.647,91	66.647,91	66.647,91
0 - 0 - G - 52 - 730 - 01 - 010 - 04 - 00 - 00 - 000	21.947,00	21.947,00	23.166,00		23.166,00	23.166,00	23.166,00
0 - 0 - G - 52 - 730 - 01 - 011 - 01 - 00 - 00 - 000	166.183,00	166.183,00	319.383,00	13.781,97	305.601,03	305.601,03	305.601,03
0 - 0 - G - 52 - 730 - 01 - 011 - 02 - 00 - 00 - 000	130.595,00	130.595,00	152.161,52	1.635,01	150.526,51	150.526,51	150.526,51
0 - 0 - G - 52 - 730 - 01 - 011 - 02 - 13 - 00 - 000	65.824,00	65.824,00	59.735,28	6.675,28	53.060,00	53.060,00	53.060,00
0 - 0 - G - 52 - 540 - 01 - 030 - 05 - 00 - 00 - 000	9.277.785,00	9.277.785,00	9.277.785,00	3.170.451,88	6.107.333,12	6.107.333,11	6.107.333,11
0 - 0 - G - 52 - 730 - 02 - 050 - 01 - 00 - 00 - 000	36.563,00	36.563,00	36.563,00	32.163,00	4.400,00	4.400,00	4.400,00
0 - 0 - G - 52 - 730 - 02 - 050 - 02 - 00 - 00 - 000	81.625,00	81.625,00	11.625,00	11.625,00			
Subtotal de Erogaciones Corrientes y de Capital	10.328.764,00	10.328.764,00	10.491.566,65	3.236.332,14	7.255.234,51	7.255.234,50	7.255.234,50
TOTAL	10.328.764,00	10.328.764,00	10.491.566,65	3.236.332,14	7.255.234,51	7.255.234,50	7.255.234,50

CONTADURIA GENERAL
 PROVINCIA DE LA PAMPA

ESTADO DE EJECUCION DE PRESUPUESTO -

DIRECCIÓN DE CONTROL OPERATIVO

<u>C C J UO FUN S PP PA SP CL SC</u>	<u>Cred. Presup.Inicial</u>	<u>Cred.Presup.Modif</u>	<u>Credito Actual</u>	<u>No Utiliz.</u>	<u>Afec. Preventiva</u>	<u>Compromiso</u>	<u>Ord. Pagar</u>
0 - 0 - G - 53 - 790 - 01 - 010 - 01 - 00 - 00 - 000	182.868,00	182.868,00					
0 - 0 - G - 53 - 790 - 01 - 010 - 04 - 00 - 00 - 000	43.461,00	43.461,00					
0 - 0 - G - 53 - 730 - 01 - 011 - 01 - 00 - 00 - 000	368.727,00	368.727,00	1.400.727,00	111,22	1.400.615,78	1.400.515,78	1.400.515,78
0 - 0 - G - 53 - 730 - 01 - 011 - 02 - 00 - 00 - 000	311.452,00	311.452,00	424.452,00	68.734,64	355.717,36	324.524,88	324.524,88
0 - 0 - G - 53 - 730 - 01 - 011 - 02 - 04 - 00 - 000			158.941,00		158.941,00	157.973,38	157.973,38
0 - 0 - G - 53 - 730 - 01 - 011 - 02 - 09 - 00 - 000	1.048.320,00	1.048.320,00	1.048.320,00	0,80	1.048.319,20	740.965,00	740.965,00
0 - 0 - G - 53 - 730 - 02 - 050 - 01 - 00 - 00 - 000	56.250,00	56.250,00	26.250,00	18.450,00	7.800,00	7.800,00	7.800,00
0 - 0 - G - 53 - 730 - 02 - 050 - 02 - 00 - 00 - 000	68.850,00	68.850,00					
Subtotal de Erogaciones Corrientes y de Capital	2.079.928,00	2.079.928,00	3.058.690,00	87.296,66	2.971.393,34	2.631.779,04	2.631.779,04
TOTAL	2.079.928,00	2.079.928,00	3.058.690,00	87.296,66	2.971.393,34	2.631.779,04	2.631.779,04

CONTADURIA GENERAL
PROVINCIA DE LA PAMPA

ESTADO DE EJECUCION DE PRESUPUESTO -

SUBSEC. DE TRABAJO, EMPLEO Y CAPAC. LABORAL

<u>C C J UO FUN S PP PA SP CL SC</u>	<u>Cred. Presup.Inicial</u>	<u>Cred.Presup.Modif</u>	<u>Credito Actual</u>	<u>No Utiliz.</u>	<u>Afec. Preventiva</u>	<u>Compromiso</u>	<u>Ord. Pagar</u>
0 - 0 - G - 60 - 790 - 01 - 010 - 01 - 00 - 00 - 000	5.675.953,00	5.675.953,00	6.968.517,95		6.968.517,95	6.968.517,95	6.968.517,95
0 - 0 - G - 60 - 790 - 01 - 010 - 01 - 08 - 00 - 000	332.789,00	332.789,00	252.861,90		252.861,90	252.861,90	252.861,90
0 - 0 - G - 60 - 790 - 01 - 010 - 02 - 00 - 00 - 000	1.354.265,00	1.354.265,00	2.252.364,02		2.252.364,02	1.792.364,02	1.792.364,02
0 - 0 - G - 60 - 790 - 01 - 010 - 03 - 00 - 00 - 000	752.460,00	752.460,00	890.318,07		890.318,07	890.318,07	890.318,07
0 - 0 - G - 60 - 790 - 01 - 010 - 04 - 00 - 00 - 000	287.882,00	287.882,00	246.647,00		246.647,00	246.647,00	246.647,00
0 - 0 - G - 60 - 790 - 01 - 010 - 05 - 00 - 00 - 000	1.495.163,00	1.495.163,00	1.342.883,40		1.342.883,40	1.191.362,02	1.191.362,02
0 - 0 - G - 60 - 790 - 01 - 010 - 06 - 00 - 00 - 000			10.592,00		10.592,00	10.592,00	10.592,00
0 - 0 - G - 60 - 790 - 01 - 011 - 01 - 00 - 00 - 000	355.439,00	355.439,00	539.510,05	4.898,77	534.611,28	527.231,80	527.231,80
0 - 0 - G - 60 - 790 - 01 - 011 - 02 - 00 - 00 - 000	415.142,00	415.142,00	827.981,18	970,22	827.010,96	316.853,47	316.853,47
0 - 0 - G - 60 - 790 - 01 - 011 - 02 - 01 - 00 - 000	73.293,00	73.293,00	34.422,75	92,75	34.330,00	34.330,00	34.330,00
0 - 0 - G - 60 - 790 - 01 - 011 - 02 - 02 - 00 - 000	129.575,00	129.575,00	35.575,00	1.003,00	34.572,00	34.572,00	34.572,00
0 - 0 - G - 60 - 790 - 01 - 011 - 02 - 03 - 00 - 000	172.767,00	172.767,00	120.767,00	1.044,20	119.722,80	119.722,80	119.722,80
0 - 0 - G - 60 - 790 - 01 - 011 - 02 - 04 - 00 - 000	470.822,00	470.822,00	440.822,00	98.146,30	342.675,70	209.684,66	209.684,66
0 - 0 - G - 60 - 790 - 01 - 011 - 02 - 05 - 00 - 000			153.581,28	6.156,28	147.425,00	140.425,00	140.425,00
0 - 0 - G - 60 - 790 - 01 - 011 - 02 - 07 - 00 - 000	548.964,00	548.964,00	488.964,00	74.715,91	414.248,09	396.000,00	396.000,00
0 - 0 - G - 60 - 790 - 01 - 030 - 02 - 01 - 00 - 000			10.000,00	10.000,00			
0 - 0 - G - 60 - 790 - 01 - 030 - 06 - 07 - 00 - 000			50.000,00		50.000,00	50.000,00	50.000,00
0 - 0 - G - 60 - 790 - 02 - 050 - 01 - 00 - 00 - 000	85.600,00	85.600,00	92.400,00	85.633,00	6.767,00	6.767,00	6.767,00
0 - 0 - G - 60 - 790 - 02 - 050 - 02 - 00 - 00 - 000			15.200,00	4.210,00	10.990,00	10.990,00	10.990,00
Subtotal de Erogaciones Corrientes y de Capital	12.150.114,00	12.150.114,00	14.773.407,60	286.870,43	14.486.537,17	13.199.239,69	13.199.239,69
TOTAL	12.150.114,00	12.150.114,00	14.773.407,60	286.870,43	14.486.537,17	13.199.239,69	13.199.239,69

CONTADURIA GENERAL
 PROVINCIA DE LA PAMPA

ESTADO DE EJECUCION DE PRESUPUESTO -

DIR.GENERAL DE RELACIONES LABORALES

<u>C C J UO FUN S PP PA SP CL SC</u>	<u>Cred. Presup.Inicial</u>	<u>Cred.Presup.Modif</u>	<u>Credito Actual</u>	<u>No Utiliz.</u>	<u>Afec. Preventiva</u>	<u>Compromiso</u>	<u>Ord. Pagar</u>
0 - 0 - G - 61 - 790 - 01 - 010 - 01 - 00 - 00 - 000	16.858.948,00	16.858.948,00	21.790.948,26		21.790.948,26	21.755.734,20	21.755.734,20
0 - 0 - G - 61 - 790 - 01 - 010 - 02 - 00 - 00 - 000	1.987.235,00	1.987.235,00	3.737.588,50		3.737.588,50	3.557.588,50	3.557.588,50
0 - 0 - G - 61 - 790 - 01 - 010 - 03 - 00 - 00 - 000	3.490.307,00	3.490.307,00	3.428.902,52		3.428.902,52	3.418.280,75	3.418.280,75
0 - 0 - G - 61 - 790 - 01 - 010 - 04 - 00 - 00 - 000	317.549,00	317.549,00	362.364,00		362.364,00	361.934,00	361.934,00
0 - 0 - G - 61 - 790 - 01 - 010 - 05 - 00 - 00 - 000	2.383.931,00	2.383.931,00	2.625.106,20		2.625.106,20	2.341.330,67	2.341.330,67
0 - 0 - G - 61 - 790 - 01 - 010 - 06 - 00 - 00 - 000			102.709,00		102.709,00	62.525,00	62.525,00
0 - 0 - G - 61 - 790 - 01 - 011 - 01 - 00 - 00 - 000	494.337,00	494.337,00	722.337,00	1.889,90	720.447,10	712.435,60	712.435,60
0 - 0 - G - 61 - 790 - 01 - 011 - 02 - 00 - 00 - 000	534.209,00	534.209,00	3.165.875,37	50.432,91	3.115.442,46	2.932.780,11	2.932.780,11
0 - 0 - G - 61 - 790 - 01 - 011 - 02 - 04 - 00 - 000	156.941,00	156.941,00	32.912,31	32.912,31			
0 - 1 - G - 61 - 790 - 01 - 011 - 01 - 00 - 00 - 025	1.561.538,00	1.561.538,00	911.538,00	330.775,49	580.762,51	548.787,50	548.787,50
0 - 1 - G - 61 - 790 - 01 - 011 - 01 - 00 - 00 - 072	175.000,00	175.000,00	215.000,00	7.293,32	207.706,68	192.078,29	192.078,29
0 - 1 - G - 61 - 790 - 01 - 011 - 02 - 00 - 00 - 025	1.338.462,00	1.338.462,00	2.773.462,00	54.095,49	2.719.366,51	2.714.168,19	2.714.168,19
0 - 1 - G - 61 - 790 - 01 - 011 - 02 - 00 - 00 - 072	175.000,00	175.000,00	141.865,59	5.035,07	136.830,52	135.730,52	135.730,52
0 - 0 - G - 61 - 790 - 02 - 050 - 02 - 00 - 00 - 000	95.625,00	95.625,00	103.125,00	95.625,00	7.500,00	7.500,00	7.500,00
Subtotal de Erogaciones Corrientes y de Capital	29.569.082,00	29.569.082,00	40.113.733,75	578.059,49	39.535.674,26	38.740.873,33	38.740.873,33
TOTAL	29.569.082,00	29.569.082,00	40.113.733,75	578.059,49	39.535.674,26	38.740.873,33	38.740.873,33

CONTADURIA GENERAL
 PROVINCIA DE LA PAMPA

ESTADO DE EJECUCION DE PRESUPUESTO -

DIRECCION GENERAL DE EMPLEO

<u>C C J UO FUN S PP PA SP CL SC</u>	<u>Cred. Presup.Inicial</u>	<u>Cred.Presup.Modif</u>	<u>Credito Actual</u>	<u>No Utiliz.</u>	<u>Afec. Preventiva</u>	<u>Compromiso</u>	<u>Ord. Pagar</u>
0 - 0 - G - 62 - 790 - 01 - 010 - 01 - 00 - 00 - 000	329.404,00	329.404,00					
0 - 0 - G - 62 - 790 - 01 - 010 - 04 - 00 - 00 - 000	37.360,00	37.360,00					
0 - 0 - G - 62 - 790 - 01 - 011 - 01 - 00 - 00 - 000	82.345,00	82.345,00	316.704,36	10.024,37	306.679,99	306.679,99	306.679,99
0 - 0 - G - 62 - 790 - 01 - 011 - 02 - 00 - 00 - 000	50.784,00	50.784,00	137.034,00	3.976,16	133.057,84	130.707,84	130.707,84
0 - 0 - G - 62 - 790 - 01 - 011 - 02 - 04 - 00 - 000	156.941,00	156.941,00	373.469,69		373.469,69	341.560,96	341.560,96
Subtotal de Erogaciones Corrientes y de Capital	656.834,00	656.834,00	827.208,05	14.000,53	813.207,52	778.948,79	778.948,79
TOTAL	656.834,00	656.834,00	827.208,05	14.000,53	813.207,52	778.948,79	778.948,79

CONTADURIA GENERAL
 PROVINCIA DE LA PAMPA

ESTADO DE EJECUCION DE PRESUPUESTO -

DIR.DE PRIMER EMPLEO Y PRIMER EMPRENDIMIENTO

<u>C C J UO FUN S PP PA SP CL SC</u>	<u>Cred. Presup.Inicial</u>	<u>Cred.Presup.Modif</u>	<u>Credito Actual</u>	<u>No Utiliz.</u>	<u>Afec. Preventiva</u>	<u>Compromiso</u>	<u>Ord. Pagar</u>
0 - 0 - G - 63 - 790 - 01 - 010 - 01 - 00 - 00 - 000	329.404,00	329.404,00					
0 - 0 - G - 63 - 790 - 01 - 010 - 04 - 00 - 00 - 000	37.360,00	37.360,00					
0 - 0 - G - 63 - 790 - 01 - 011 - 01 - 00 - 00 - 000	84.379,00	84.379,00	71.718,90	7.946,62	63.772,28	58.382,43	58.382,43
0 - 0 - G - 63 - 790 - 01 - 011 - 01 - 15 - 00 - 000	64.074,00	64.074,00	56.434,00	10.439,59	45.994,41	45.994,41	45.994,41
0 - 0 - G - 63 - 790 - 01 - 011 - 02 - 01 - 00 - 000	63.284,00	63.284,00	69.059,07	9.499,42	59.559,65	56.314,65	56.314,65
0 - 0 - G - 63 - 790 - 01 - 011 - 02 - 04 - 00 - 000	156.941,00	156.941,00	156.941,00	156.941,00			
0 - 0 - G - 63 - 790 - 01 - 011 - 02 - 15 - 00 - 000	52.179,00	52.179,00	52.179,00	10.199,00	41.980,00	33.480,00	33.480,00
0 - 0 - G - 63 - 520 - 01 - 030 - 07 - 00 - 00 - 000	2.864.133,00	2.864.133,00	2.864.133,00	64.133,00	2.800.000,00	2.639.600,00	2.639.600,00
0 - 0 - G - 63 - 790 - 01 - 030 - 07 - 00 - 00 - 000	5.417.067,00	5.417.067,00	5.417.067,00	103.476,29	5.313.590,71	5.258.700,00	5.258.700,00
0 - 0 - G - 63 - 790 - 02 - 070 - 02 - 06 - 02 - 000	9.573.455,00	9.573.455,00	1.831.808,00	1.831.808,00			
Subtotal de Erogaciones Corrientes y de Capital	18.642.276,00	18.642.276,00	10.519.339,97	2.194.442,92	8.324.897,05	8.092.471,49	8.092.471,49
TOTAL	18.642.276,00	18.642.276,00	10.519.339,97	2.194.442,92	8.324.897,05	8.092.471,49	8.092.471,49

CONTADURIA GENERAL
 PROVINCIA DE LA PAMPA

ESTADO DE EJECUCION DE PRESUPUESTO -

DIRECCION DE ORIENTACION Y CAPACITACION LABOR

<u>C C J UO FUN S PP PA SP CL SC</u>	<u>Cred. Presup.Inicial</u>	<u>Cred.Presup.Modif</u>	<u>Credito Actual</u>	<u>No Utiliz.</u>	<u>Afec. Preventiva</u>	<u>Compromiso</u>	<u>Ord. Pagar</u>
0 - 0 - G - 64 - 790 - 01 - 010 - 01 - 00 - 00 - 000	329.404,00	329.404,00					
0 - 0 - G - 64 - 790 - 01 - 010 - 04 - 00 - 00 - 000	37.360,00	37.360,00					
0 - 0 - G - 64 - 790 - 01 - 011 - 01 - 00 - 00 - 000	45.360,00	45.360,00	45.360,00	8.187,29	37.172,71	37.172,71	37.172,71
0 - 0 - G - 64 - 790 - 01 - 011 - 02 - 00 - 00 - 000	34.760,00	34.760,00	34.760,00	4.480,26	30.279,74	30.279,74	30.279,74
Subtotal de Erogaciones Corrientes y de Capital	446.884,00	446.884,00	80.120,00	12.667,55	67.452,45	67.452,45	67.452,45
TOTAL	446.884,00	446.884,00	80.120,00	12.667,55	67.452,45	67.452,45	67.452,45

CONTADURIA GENERAL
PROVINCIA DE LA PAMPA

ESTADO DE EJECUCION DE PRESUPUESTO -

MINISTERIO DE HACIENDA Y FINANZAS

<u>C C J UO FUN S PP PA SP CL SC</u>	<u>Cred. Presup.Inicial</u>	<u>Cred.Presup.Modif</u>	<u>Credito Actual</u>	<u>No Utiliz.</u>	<u>Afec. Preventiva</u>	<u>Compromiso</u>	<u>Ord. Pagar</u>
0 - 0 - H - 01 - 190 - 01 - 010 - 01 - 00 - 00 - 000	25.837.217,00	25.837.217,00	30.214.732,76		30.214.732,76	30.214.732,76	30.214.732,76
0 - 0 - H - 01 - 190 - 01 - 010 - 01 - 08 - 00 - 000	199.245,00	199.245,00	211.832,95		211.832,95	211.832,95	211.832,95
0 - 0 - H - 01 - 190 - 01 - 010 - 02 - 00 - 00 - 000			323.682,14		323.682,14	173.682,14	173.682,14
0 - 0 - H - 01 - 190 - 01 - 010 - 03 - 00 - 00 - 000	2.916.412,00	2.916.412,00	3.229.851,34		3.229.851,34	3.229.851,34	3.229.851,34
0 - 0 - H - 01 - 190 - 01 - 010 - 04 - 00 - 00 - 000	266.632,00	266.632,00	223.736,00		223.736,00	223.736,00	223.736,00
0 - 0 - H - 01 - 190 - 01 - 010 - 05 - 01 - 00 - 000	7.348.857,00	7.348.857,00	9.619.298,65		9.619.298,65	9.619.298,65	9.619.298,65
0 - 0 - H - 01 - 190 - 01 - 010 - 05 - 03 - 00 - 000	1.751.478,00	1.751.478,00	2.117.802,01		2.117.802,01	2.117.802,01	2.117.802,01
0 - 0 - H - 01 - 190 - 01 - 010 - 05 - 04 - 00 - 000	612.405,00	612.405,00	979.780,93		979.780,93	979.780,93	979.780,93
0 - 0 - H - 01 - 190 - 01 - 010 - 06 - 00 - 00 - 000			101.851,00		101.851,00	67.538,00	67.538,00
0 - 0 - H - 01 - 190 - 01 - 010 - 06 - 02 - 00 - 000			1.400.000,00	1.400.000,00			
0 - 0 - H - 01 - 190 - 01 - 011 - 01 - 00 - 00 - 000	369.123,00	369.123,00	704.401,40	41.611,92	662.789,48	662.673,21	662.673,21
0 - 0 - H - 01 - 190 - 01 - 011 - 02 - 00 - 00 - 000	864.051,00	864.051,00	514.225,35	30.911,83	483.313,52	483.313,52	483.313,52
0 - 0 - H - 01 - 190 - 01 - 011 - 02 - 10 - 00 - 000			6.744,90	4,90	6.740,00	6.740,00	6.740,00
0 - 0 - H - 01 - 410 - 01 - 011 - 01 - 12 - 00 - 000	132.821,00	132.821,00	129.821,00	19.072,99	110.748,01	110.302,33	110.302,33
0 - 0 - H - 01 - 410 - 01 - 011 - 02 - 07 - 00 - 000	480.000,00	480.000,00	480.000,00		480.000,00	480.000,00	480.000,00
0 - 0 - H - 01 - 410 - 01 - 011 - 02 - 14 - 00 - 000	143.643,00	143.643,00	181.643,00	23.568,19	158.074,81	158.074,81	158.074,81
0 - 0 - H - 01 - 810 - 01 - 020 - 02 - 00 - 00 - 000	1.320.000,00	1.320.000,00	1.320.000,00	7.658,26	1.312.341,74	1.312.341,74	1.312.341,74
0 - 0 - H - 01 - 190 - 01 - 030 - 06 - 03 - 00 - 000	1.280.000,00	1.280.000,00	1.880.000,00	99.126,21	1.780.873,79	1.780.873,79	1.780.873,79
0 - 0 - H - 01 - 490 - 01 - 030 - 05 - 00 - 00 - 000	6.100.000,00	6.100.000,00	116.000,00	116.000,00			
0 - 0 - H - 01 - 790 - 01 - 030 - 07 - 10 - 00 - 000	1.000.000,00	1.000.000,00	1.000.000,00	1.000.000,00			
0 - 0 - H - 01 - 190 - 02 - 050 - 01 - 00 - 00 - 000	81.625,00	81.625,00	91.025,00	81.658,00	9.367,00	9.367,00	9.367,00
0 - 0 - H - 01 - 190 - 02 - 050 - 02 - 00 - 00 - 000	88.764,00	88.764,00	94.664,00	31.825,20	62.838,80	62.838,80	62.838,80
0 - 0 - H - 01 - 730 - 02 - 070 - 01 - 00 - 00 - 000	10.000,00	10.000,00	10.000,00	10.000,00			
0 - 0 - H - 01 - 730 - 02 - 070 - 01 - 01 - 00 - 000	10.000,00	10.000,00	10.000,00	10.000,00			
0 - 0 - H - 01 - 730 - 02 - 070 - 01 - 02 - 00 - 000	10.000,00	10.000,00	10.000,00	10.000,00			
0 - 0 - H - 01 - 790 - 02 - 070 - 01 - 03 - 00 - 000			1.800.000,00		1.800.000,00	1.800.000,00	1.800.000,00
0 - 0 - H - 01 - 790 - 02 - 070 - 01 - 04 - 00 - 000			199.847,00		199.847,00	199.847,00	199.847,00
0 - 0 - H - 01 - 790 - 02 - 070 - 01 - 05 - 00 - 000			352.000,00		352.000,00	352.000,00	352.000,00
Subtotal de Erogaciones Corrientes y de Capital	50.822.273,00	50.822.273,00	57.322.939,43	2.881.437,50	54.441.501,93	54.256.626,98	54.256.626,98
0 - 0 - H - 01 - 000 - 03 - 100 - 01 - 00 - 00 - 000	1.560.000,00	1.560.000,00	1.560.000,00	295.517,33	1.264.482,67	1.264.482,67	1.264.482,67
Subtotal de Otras Erogaciones	1.560.000,00	1.560.000,00	1.560.000,00	295.517,33	1.264.482,67	1.264.482,67	1.264.482,67
TOTAL	52.382.273,00	52.382.273,00	58.882.939,43	3.176.954,83	55.705.984,60	55.521.109,65	55.521.109,65

CONTADURIA GENERAL
PROVINCIA DE LA PAMPA

ESTADO DE EJECUCION DE PRESUPUESTO -

SUBSECRETARIA DE HACIENDA

<u>C C J UO FUN S PP PA SP CL SC</u>	<u>Cred. Presup.Inicial</u>	<u>Cred.Presup.Modif</u>	<u>Credito Actual</u>	<u>No Utiliz.</u>	<u>Afec. Preventiva</u>	<u>Compromiso</u>	<u>Ord. Pagar</u>
0 - 0 - H - 10 - 190 - 01 - 010 - 01 - 00 - 00 - 000	3.194.709,00	3.194.709,00	3.534.732,18		3.534.732,18	3.534.732,18	3.534.732,18
0 - 0 - H - 10 - 190 - 01 - 010 - 01 - 08 - 00 - 000	253.215,00	253.215,00	36.276,31		36.276,31	36.276,31	36.276,31
0 - 0 - H - 10 - 190 - 01 - 010 - 02 - 00 - 00 - 000	989.023,00	989.023,00	1.624.947,07		1.624.947,07	1.624.947,07	1.624.947,07
0 - 0 - H - 10 - 190 - 01 - 010 - 03 - 00 - 00 - 000	339.130,00	339.130,00	357.213,22		357.213,22	357.213,22	357.213,22
0 - 0 - H - 10 - 190 - 01 - 010 - 04 - 00 - 00 - 000	45.338,00	45.338,00	34.638,00		34.638,00	34.638,00	34.638,00
0 - 0 - H - 10 - 190 - 01 - 011 - 01 - 00 - 00 - 000	374.194,00	374.194,00	504.194,00	47.665,10	456.528,90	456.412,34	456.412,34
0 - 0 - H - 10 - 190 - 01 - 011 - 02 - 00 - 00 - 000	10.259.580,00	10.259.580,00	1.149.096,40	967.820,48	181.275,92	181.275,92	181.275,92
0 - 0 - H - 10 - 190 - 01 - 011 - 02 - 36 - 00 - 000	11.012.569,00	11.012.569,00	11.012.569,00	777.302,80	10.235.266,20	10.233.266,20	10.233.266,20
0 - 0 - H - 10 - 160 - 01 - 030 - 01 - 01 - 01 - 000	3.130.673.623,00	3.607.534.393,00	3.623.857.199,80		3.623.857.199,80	3.623.857.199,80	3.623.857.199,80
0 - 0 - H - 10 - 160 - 01 - 030 - 01 - 01 - 02 - 000	869.631.562,00	1.002.092.887,00	1.006.627.000,00		1.006.627.000,00	1.006.627.000,00	1.006.627.000,00
0 - 0 - H - 10 - 160 - 01 - 030 - 02 - 01 - 01 - 000	62.613.472,00	72.150.687,00	72.477.144,02		72.477.144,02	72.477.144,02	72.477.144,02
0 - 0 - H - 10 - 190 - 01 - 030 - 06 - 07 - 00 - 000	107.645.045,00	107.645.045,00	107.645.045,00	187.697,14	107.457.347,86	107.457.347,86	107.457.347,86
0 - 0 - H - 10 - 210 - 01 - 030 - 04 - 01 - 01 - 000	991.231.000,00	991.231.000,00	7.981.081,83	7.981.081,83			
0 - 0 - H - 10 - 210 - 01 - 030 - 04 - 01 - 03 - 000			11.360.220,00	383.156,00	10.977.064,00	10.977.064,00	10.977.064,00
0 - 0 - H - 10 - 410 - 01 - 030 - 04 - 01 - 00 - 000	75.720.000,00	75.720.000,00	72.870.000,00	17.818.518,75	55.051.481,25	55.051.481,25	55.051.481,25
0 - 0 - H - 10 - 410 - 01 - 030 - 04 - 01 - 04 - 000	17.695.680,00	17.695.680,00	28.874.240,00	46.031,98	28.828.208,02	28.828.208,02	28.828.208,02
0 - 0 - H - 10 - 410 - 01 - 030 - 04 - 01 - 05 - 000	270.734.426,00	270.734.426,00	25.174.017,00	25.174.017,00			
0 - 0 - H - 10 - 410 - 01 - 030 - 04 - 01 - 06 - 000		523.688.313,00	801.894.002,17	0,55	801.894.001,62	801.894.001,62	801.894.001,62
0 - 0 - H - 10 - 450 - 01 - 030 - 04 - 01 - 02 - 000	37.500.000,00	37.500.000,00					
0 - 0 - H - 10 - 160 - 01 - 031 - 02 - 01 - 01 - 000	106.567.302,00	161.017.302,00	161.519.302,00	596,66	161.518.705,34	161.518.705,34	161.518.705,34
0 - 0 - H - 10 - 190 - 01 - 040 - 01 - 00 - 00 - 000	134.633.502,00	134.633.502,00	712.987,56	712.987,56			
0 - 1 - H - 10 - 190 - 01 - 040 - 01 - 00 - 00 - 144			24.900.000,00	24.900.000,00			
0 - 0 - H - 10 - 190 - 02 - 050 - 01 - 00 - 00 - 000	85.600,00	85.600,00	3.862,00	3.862,00			
0 - 0 - H - 10 - 190 - 02 - 050 - 02 - 00 - 00 - 000	96.500,00	96.500,00	99.000,00	75.601,00	23.399,00	23.329,89	23.329,89
0 - 0 - H - 10 - 410 - 02 - 070 - 02 - 01 - 03 - 000	1.328.075.574,00	1.328.075.574,00	0,13	0,13			
0 - 0 - H - 10 - 410 - 02 - 070 - 02 - 04 - 00 - 000		54.500.000,00	2.232.664.991,87	83.480.164,81	2.149.184.827,06	2.149.184.827,06	2.149.184.827,06
0 - 0 - H - 10 - 790 - 02 - 070 - 01 - 01 - 00 - 000	351.450.000,00	351.450.000,00	359.892.618,94		359.892.618,94	359.892.618,94	359.892.618,94
0 - 0 - H - 10 - 790 - 02 - 070 - 01 - 02 - 00 - 000	1.000.000,00	1.000.000,00					
0 - 0 - H - 10 - 190 - 02 - 080 - 01 - 01 - 00 - 000			159.639,00	159.639,00			
Subtotal de Erogaciones Corrientes y de Capital	7.511.821.044,00	8.763.318.667,00	8.556.966.017,50	162.716.142,79	8.394.249.874,71	8.394.247.689,04	8.394.247.689,04
TOTAL	7.511.821.044,00	8.763.318.667,00	8.556.966.017,50	162.716.142,79	8.394.249.874,71	8.394.247.689,04	8.394.247.689,04

CONTADURIA GENERAL
 PROVINCIA DE LA PAMPA

ESTADO DE EJECUCION DE PRESUPUESTO -

DIRECCION GENERAL DE PRESUPUESTO

<u>C C J UO FUN S PP PA SP CL SC</u>	<u>Cred. Presup.Inicial</u>	<u>Cred.Presup.Modif</u>	<u>Credito Actual</u>	<u>No Utiliz.</u>	<u>Afec. Preventiva</u>	<u>Compromiso</u>	<u>Ord. Pagar</u>
0 - 0 - H - 13 - 190 - 01 - 011 - 01 - 00 - 00 - 000	165.000,00	165.000,00	110.060,00	58.917,59	51.142,41	51.142,41	51.142,41
0 - 0 - H - 13 - 190 - 01 - 011 - 02 - 00 - 00 - 000	75.000,00	75.000,00	126.960,00	200,00	126.760,00	126.760,00	126.760,00
0 - 0 - H - 13 - 190 - 02 - 050 - 01 - 00 - 00 - 000	50.000,00	50.000,00	52.980,00	47.292,00	5.688,00	5.688,00	5.688,00
0 - 0 - H - 13 - 190 - 02 - 050 - 02 - 00 - 00 - 000	50.000,00	50.000,00	131.738,00	50.000,00	81.738,00	81.738,00	81.738,00
Subtotal de Erogaciones Corrientes y de Capital	340.000,00	340.000,00	421.738,00	156.409,59	265.328,41	265.328,41	265.328,41
TOTAL	340.000,00	340.000,00	421.738,00	156.409,59	265.328,41	265.328,41	265.328,41

CONTADURIA GENERAL
 PROVINCIA DE LA PAMPA

ESTADO DE EJECUCION DE PRESUPUESTO -

CENTRO DE SISTEMATIZACIÓN DE DATOS

<u>C C J UO FUN S PP PA SP CL SC</u>	<u>Cred. Presup.Inicial</u>	<u>Cred.Presup.Modif</u>	<u>Credito Actual</u>	<u>No Utiliz.</u>	<u>Afec. Preventiva</u>	<u>Compromiso</u>	<u>Ord. Pagar</u>
0 - 0 - H - 14 - 190 - 01 - 010 - 01 - 00 - 00 - 000	27.574.424,00	27.574.424,00	37.889.733,94	170.000,00	37.719.733,94	37.599.733,94	37.599.733,94
0 - 0 - H - 14 - 190 - 01 - 010 - 02 - 00 - 00 - 000	5.608.891,00	5.608.891,00	9.048.905,33		9.048.905,33	8.345.905,33	8.345.905,33
0 - 0 - H - 14 - 190 - 01 - 010 - 03 - 00 - 00 - 000	5.517.412,00	5.517.412,00	6.099.752,13		6.099.752,13	6.099.752,13	6.099.752,13
0 - 0 - H - 14 - 190 - 01 - 010 - 04 - 00 - 00 - 000	970.917,00	970.917,00	873.326,00		873.326,00	873.326,00	873.326,00
0 - 0 - H - 14 - 190 - 01 - 010 - 05 - 01 - 00 - 000	42.869.139,00	42.869.139,00	45.843.252,16		45.843.252,16	45.843.252,16	45.843.252,16
0 - 0 - H - 14 - 190 - 01 - 010 - 06 - 00 - 00 - 000			481.434,00		481.434,00	266.017,00	266.017,00
0 - 0 - H - 14 - 190 - 01 - 011 - 01 - 00 - 00 - 000	1.567.605,00	1.567.605,00	2.782.287,00	153.445,92	2.628.841,08	2.606.411,04	2.606.411,04
0 - 0 - H - 14 - 190 - 01 - 011 - 02 - 00 - 00 - 000	75.000.000,00	96.000.000,00	119.608.484,68	2.765.357,46	116.843.127,22	114.391.370,22	107.088.194,72
0 - 0 - H - 14 - 190 - 01 - 011 - 02 - 04 - 00 - 000	1.569.406,00	1.569.406,00					
0 - 0 - H - 14 - 190 - 01 - 011 - 02 - 07 - 00 - 000	8.000.000,00	8.000.000,00	7.045.201,00		7.045.201,00	7.021.200,33	6.241.200,33
0 - 0 - H - 14 - 190 - 02 - 050 - 01 - 00 - 00 - 000	13.491.250,00	13.491.250,00	20.339.708,00	794.372,01	19.545.335,99	19.545.335,99	19.545.335,99
0 - 0 - H - 14 - 190 - 02 - 050 - 02 - 00 - 00 - 000	212.500,00	212.500,00	212.500,00	132.170,61	80.329,39	80.329,39	80.329,39
Subtotal de Erogaciones Corrientes y de Capital	182.381.544,00	203.381.544,00	250.224.584,24	4.015.346,00	246.209.238,24	242.672.633,53	234.589.458,03
TOTAL	182.381.544,00	203.381.544,00	250.224.584,24	4.015.346,00	246.209.238,24	242.672.633,53	234.589.458,03

CONTADURIA GENERAL
PROVINCIA DE LA PAMPA

ESTADO DE EJECUCION DE PRESUPUESTO -

SUBSECRETARIA DE INGRESOS PUBLICOS

<u>C C J UO FUN S PP PA SP CL SC</u>	<u>Cred. Presup.Inicial</u>	<u>Cred.Presup.Modif</u>	<u>Credito Actual</u>	<u>No Utiliz.</u>	<u>Afec. Preventiva</u>	<u>Compromiso</u>	<u>Ord. Pagar</u>
0 - 0 - H - 20 - 190 - 01 - 010 - 01 - 00 - 00 - 000	2.480.158,00	2.480.158,00	12.500,00		12.500,00	12.500,00	12.500,00
0 - 0 - H - 20 - 190 - 01 - 010 - 02 - 00 - 00 - 000	411.272,00	411.272,00	468.935,29		468.935,29	468.935,29	468.935,29
0 - 0 - H - 20 - 190 - 01 - 010 - 03 - 00 - 00 - 000	39.778,00	39.778,00					
0 - 0 - H - 20 - 190 - 01 - 011 - 01 - 00 - 00 - 000	222.008,00	222.008,00	89.234,03	42.827,37	46.406,66	45.812,29	45.812,29
0 - 0 - H - 20 - 190 - 01 - 011 - 02 - 00 - 00 - 000	210.235,00	210.235,00	292.801,86	4.517,70	288.284,16	288.284,16	288.284,16
0 - 2 - H - 20 - 420 - 01 - 011 - 02 - 01 - 00 - 000	100.000,00	100.000,00	100.000,00	80.410,82	19.589,18	19.589,18	19.589,18
0 - 2 - H - 20 - 420 - 01 - 011 - 02 - 01 - 00 - 070	1.092.389,00	1.092.389,00	1.092.389,00	1.092.389,00			
0 - 2 - H - 20 - 420 - 01 - 011 - 02 - 03 - 00 - 000	300.000,00	300.000,00	300.000,00	295.000,00	5.000,00	5.000,00	5.000,00
0 - 0 - H - 20 - 810 - 01 - 020 - 02 - 04 - 00 - 000	10.025.000,00	10.025.000,00					
0 - 0 - H - 20 - 810 - 01 - 020 - 02 - 05 - 00 - 000	233.882.718,00	233.882.718,00	236.093.058,00	4,82	236.093.053,18	236.093.053,18	236.093.053,18
0 - 2 - H - 20 - 810 - 01 - 020 - 02 - 00 - 00 - 000	25.263.000,00	25.263.000,00	24.913.000,00	6.311.482,99	18.601.517,01	18.601.517,01	18.601.517,01
0 - 2 - H - 20 - 810 - 01 - 020 - 02 - 03 - 02 - 040	28.000,00	28.000,00	28.000,00	12.467,67	15.532,33	15.532,33	15.532,33
0 - 2 - H - 20 - 810 - 01 - 020 - 02 - 03 - 05 - 000	2.463.300,00	2.463.300,00	2.813.300,00	156.804,72	2.656.495,28	2.656.495,28	2.656.495,28
0 - 2 - H - 20 - 810 - 01 - 020 - 02 - 03 - 07 - 000	63.000,00	63.000,00	63.000,00	14.619,38	48.380,62	48.380,62	48.380,62
0 - 2 - H - 20 - 810 - 01 - 020 - 02 - 03 - 16 - 000	802.000,00	802.000,00	802.000,00	712.425,53	89.574,47	89.574,47	89.574,47
0 - 0 - H - 20 - 190 - 02 - 050 - 01 - 00 - 00 - 000	81.625,00	81.625,00	81.625,00	59.626,23	21.998,77	21.998,77	21.998,77
0 - 0 - H - 20 - 190 - 02 - 050 - 02 - 00 - 00 - 000	65.375,00	65.375,00	65.375,00	65.375,00			
0 - 2 - H - 20 - 420 - 02 - 051 - 01 - 01 - 00 - 070	400.000,00	400.000,00	400.000,00	395.706,00	4.294,00	4.294,00	4.294,00
0 - 2 - H - 20 - 420 - 02 - 051 - 02 - 00 - 00 - 070	80.175.897,00	80.175.897,00	80.175.897,00	14.489.932,00	65.685.965,00	65.685.965,00	65.685.965,00
0 - 2 - H - 20 - 420 - 02 - 051 - 02 - 04 - 00 - 000	3.732.936,00	3.732.936,00	3.732.936,00	785.324,00	2.947.612,00	2.947.612,00	2.947.612,00
Subtotal de Erogaciones Corrientes y de Capital	361.838.691,00	361.838.691,00	351.524.051,18	24.518.913,23	327.005.137,95	327.004.543,58	327.004.543,58
0 - 0 - H - 20 - 000 - 03 - 100 - 01 - 01 - 00 - 000	10.025.000,00	10.025.000,00	10.025.000,00	10.025.000,00			
0 - 2 - H - 20 - 000 - 03 - 100 - 01 - 00 - 00 - 000	156.390.000,00	156.390.000,00	156.390.000,00	103.517.871,09	52.872.128,91	52.872.128,91	52.872.128,91
0 - 2 - H - 20 - 000 - 03 - 100 - 01 - 00 - 02 - 040	520.000,00	520.000,00	520.000,00	26.033,41	493.966,59	493.966,59	493.966,59
0 - 2 - H - 20 - 000 - 03 - 100 - 01 - 00 - 07 - 000	197.000,00	197.000,00	3.140.021,61	2.944.617,71	195.403,90	195.403,90	195.403,90
0 - 2 - H - 20 - 000 - 03 - 100 - 01 - 00 - 16 - 000	12.591.400,00	12.591.400,00	6.548.378,39		6.548.378,39	6.548.378,39	6.548.378,39
0 - 2 - H - 20 - 000 - 03 - 100 - 02 - 00 - 05 - 000	7.702.700,00	7.702.700,00	10.802.700,00	270.492,27	10.532.207,73	10.532.207,73	10.532.207,73
Subtotal de Otras Erogaciones	187.426.100,00	187.426.100,00	187.426.100,00	116.784.014,48	70.642.085,52	70.642.085,52	70.642.085,52
TOTAL	549.264.791,00	549.264.791,00	538.950.151,18	141.302.927,71	397.647.223,47	397.646.629,10	397.646.629,10

CONTADURIA GENERAL
 PROVINCIA DE LA PAMPA

ESTADO DE EJECUCION DE PRESUPUESTO -

DIRECCION GENERAL DE RENTAS

<u>C C J UO FUN S PP PA SP CL SC</u>	<u>Cred. Presup.Inicial</u>	<u>Cred.Presup.Modif</u>	<u>Credito Actual</u>	<u>No Utiliz.</u>	<u>Afec. Preventiva</u>	<u>Compromiso</u>	<u>Ord. Pagar</u>
0 - 0 - H - 21 - 110 - 01 - 010 - 01 - 00 - 00 - 000	39.855.106,00	39.855.106,00	49.745.083,88	150.000,00	49.595.083,88	49.585.083,88	49.585.083,88
0 - 0 - H - 21 - 110 - 01 - 010 - 01 - 08 - 00 - 000	929.591,00	929.591,00	974.920,13		974.920,13	974.920,13	974.920,13
0 - 0 - H - 21 - 110 - 01 - 010 - 02 - 00 - 00 - 000	3.945.925,00	3.945.925,00	7.233.620,79		7.233.620,79	6.383.662,65	6.383.662,65
0 - 0 - H - 21 - 110 - 01 - 010 - 03 - 00 - 00 - 000	9.451.619,00	9.451.619,00	9.948.792,56		9.948.792,56	9.948.792,56	9.948.792,56
0 - 0 - H - 21 - 110 - 01 - 010 - 04 - 00 - 00 - 000	967.595,00	967.595,00	828.768,00		828.768,00	828.768,00	828.768,00
0 - 0 - H - 21 - 110 - 01 - 010 - 05 - 01 - 00 - 000	33.388.876,00	33.388.876,00	41.154.914,64		41.154.914,64	41.154.914,64	41.154.914,64
0 - 0 - H - 21 - 110 - 01 - 010 - 05 - 03 - 00 - 000	7.957.682,00	7.957.682,00	9.060.911,93		9.060.911,93	9.060.911,93	9.060.911,93
0 - 0 - H - 21 - 110 - 01 - 010 - 05 - 04 - 00 - 000	2.782.406,00	2.782.406,00	4.174.007,24		4.174.007,24	4.174.007,24	4.174.007,24
0 - 0 - H - 21 - 110 - 01 - 010 - 06 - 00 - 00 - 000			222.614,00	102,53	222.511,47	222.511,47	222.511,47
0 - 0 - H - 21 - 110 - 01 - 011 - 01 - 00 - 00 - 000	2.418.000,00	2.418.000,00	3.877.195,45	168.662,95	3.708.532,50	3.594.396,56	3.594.396,56
0 - 0 - H - 21 - 110 - 01 - 011 - 02 - 00 - 00 - 000	6.156.000,00	6.156.000,00	7.360.193,68	89.483,14	7.270.710,54	5.573.022,31	5.573.022,31
0 - 0 - H - 21 - 110 - 01 - 011 - 02 - 04 - 00 - 000	4.551.276,00	4.551.276,00	5.179.096,00	262.022,61	4.917.073,39	4.848.442,16	4.848.442,16
0 - 0 - H - 21 - 110 - 01 - 011 - 02 - 07 - 00 - 000	103.500,00	103.500,00	118.500,00	2.500,00	116.000,00	116.000,00	116.000,00
0 - 1 - H - 21 - 110 - 01 - 011 - 02 - 01 - 06 - 058	315.000,00	315.000,00	2.499.000,00		2.499.000,00	2.499.000,00	2.499.000,00
0 - 1 - H - 21 - 110 - 01 - 011 - 02 - 02 - 06 - 058	315.000,00	315.000,00	453.150,00		453.150,00	453.150,00	453.150,00
0 - 0 - H - 21 - 110 - 02 - 050 - 01 - 00 - 00 - 000	65.375,00	65.375,00	72.160,00	5.005,00	67.155,00	67.155,00	67.155,00
0 - 0 - H - 21 - 110 - 02 - 050 - 02 - 00 - 00 - 000	52.500,00	52.500,00	489.190,00	600,00	488.590,00	488.590,00	488.590,00
Subtotal de Erogaciones Corrientes y de Capital	113.255.451,00	113.255.451,00	143.392.118,30	678.376,23	142.713.742,07	139.973.328,53	139.973.328,53
TOTAL	113.255.451,00	113.255.451,00	143.392.118,30	678.376,23	142.713.742,07	139.973.328,53	139.973.328,53

CONTADURIA GENERAL
 PROVINCIA DE LA PAMPA

ESTADO DE EJECUCION DE PRESUPUESTO -

DIRECCION GENERAL DE CATASTRO

<u>C C J UO FUN S PP PA SP CL SC</u>	<u>Cred. Presup.Inicial</u>	<u>Cred.Presup.Modif</u>	<u>Credito Actual</u>	<u>No Utiliz.</u>	<u>Afec. Preventiva</u>	<u>Compromiso</u>	<u>Ord. Pagar</u>
0 - 0 - H - 22 - 190 - 01 - 010 - 01 - 00 - 00 - 000	20.997.760,00	20.997.760,00	25.283.622,54		25.283.622,54	25.283.622,54	25.283.622,54
0 - 0 - H - 22 - 190 - 01 - 010 - 01 - 08 - 00 - 000	1.762.917,00	1.762.917,00	1.834.025,79		1.834.025,79	1.834.025,79	1.834.025,79
0 - 0 - H - 22 - 190 - 01 - 010 - 02 - 00 - 00 - 000	2.255.728,00	2.255.728,00	2.928.323,21		2.928.323,21	2.928.323,21	2.928.323,21
0 - 0 - H - 22 - 190 - 01 - 010 - 03 - 00 - 00 - 000	3.583.688,00	3.583.688,00	4.019.590,18		4.019.590,18	4.019.590,18	4.019.590,18
0 - 0 - H - 22 - 190 - 01 - 010 - 04 - 00 - 00 - 000	557.039,00	557.039,00	462.878,00		462.878,00	462.878,00	462.878,00
0 - 0 - H - 22 - 190 - 01 - 010 - 05 - 01 - 00 - 000	10.938.692,00	10.938.692,00	13.871.912,58		13.871.912,58	13.871.912,58	13.871.912,58
0 - 0 - H - 22 - 190 - 01 - 010 - 05 - 03 - 00 - 000	2.607.055,00	2.607.055,00	3.053.956,86		3.053.956,86	3.053.956,86	3.053.956,86
0 - 0 - H - 22 - 190 - 01 - 010 - 05 - 04 - 00 - 000	911.558,00	911.558,00	1.408.174,86		1.408.174,86	1.408.174,86	1.408.174,86
0 - 0 - H - 22 - 190 - 01 - 010 - 06 - 00 - 00 - 000			31.230,00		31.230,00	31.230,00	31.230,00
0 - 0 - H - 22 - 190 - 01 - 011 - 01 - 00 - 00 - 000	403.739,00	403.739,00	658.993,00	6.182,71	652.810,29	652.810,29	652.810,29
0 - 0 - H - 22 - 190 - 01 - 011 - 02 - 00 - 00 - 000	596.520,00	596.520,00	740.948,75	2.403,82	738.544,93	738.544,93	738.544,93
0 - 0 - H - 22 - 190 - 01 - 011 - 02 - 04 - 00 - 000	2.040.227,00	2.040.227,00	1.999.207,00	65.174,85	1.934.032,15	1.793.605,25	1.793.605,25
0 - 0 - H - 22 - 190 - 02 - 050 - 01 - 00 - 00 - 000	123.025,00	123.025,00	123.025,00	64.699,74	58.325,26	43.995,26	43.995,26
0 - 0 - H - 22 - 190 - 02 - 050 - 02 - 00 - 00 - 000	153.750,00	153.750,00	604.720,00	1.900,00	602.820,00	602.820,00	602.820,00
Subtotal de Erogaciones Corrientes y de Capital	46.931.698,00	46.931.698,00	57.020.607,77	140.361,12	56.880.246,65	56.725.489,75	56.725.489,75
TOTAL	46.931.698,00	46.931.698,00	57.020.607,77	140.361,12	56.880.246,65	56.725.489,75	56.725.489,75

CONTADURIA GENERAL
 PROVINCIA DE LA PAMPA

ESTADO DE EJECUCION DE PRESUPUESTO -

SECRETARÍA GENERAL DE LA GOBERNACION

<u>C C J UO FUN S PP PA SP CL SC</u>	<u>Cred. Presup.Inicial</u>	<u>Cred.Presup.Modif</u>	<u>Credito Actual</u>	<u>No Utiliz.</u>	<u>Afec. Preventiva</u>	<u>Compromiso</u>	<u>Ord. Pagar</u>
0 - 0 - I - 01 - 190 - 01 - 010 - 01 - 00 - 00 - 000	98.723.599,00	98.723.599,00	111.315.521,28		111.315.521,28	111.267.400,83	111.267.400,83
0 - 0 - I - 01 - 190 - 01 - 010 - 01 - 08 - 00 - 000	1.308.091,00	1.308.091,00	1.333.695,33		1.333.695,33	1.333.695,33	1.333.695,33
0 - 0 - I - 01 - 190 - 01 - 010 - 02 - 00 - 00 - 000	10.367.233,00	10.367.233,00	12.612.242,79		12.612.242,79	12.224.242,79	12.224.242,79
0 - 0 - I - 01 - 190 - 01 - 010 - 03 - 00 - 00 - 000	14.608.345,00	14.608.345,00	15.217.539,49		15.217.539,49	15.206.679,87	15.206.679,87
0 - 0 - I - 01 - 190 - 01 - 010 - 04 - 00 - 00 - 000	2.325.366,00	2.325.366,00	2.004.718,00		2.004.718,00	2.001.998,00	2.001.998,00
0 - 0 - I - 01 - 190 - 01 - 010 - 05 - 00 - 00 - 000	5.560.383,00	5.560.383,00	7.151.374,33		7.151.374,33	6.651.273,08	6.651.273,08
0 - 0 - I - 01 - 190 - 01 - 010 - 06 - 00 - 00 - 000			303.810,96		303.810,96	184.488,90	184.488,90
0 - 0 - I - 01 - 190 - 01 - 011 - 01 - 00 - 00 - 000	2.582.064,00	2.582.064,00	5.846.368,52	14.958,26	5.831.410,26	5.819.936,54	5.819.936,54
0 - 0 - I - 01 - 190 - 01 - 011 - 01 - 01 - 00 - 000	269.300,00	269.300,00	74.500,00	74.500,00			
0 - 0 - I - 01 - 190 - 01 - 011 - 01 - 02 - 00 - 000	10.449.338,00	10.449.338,00	18.236.082,07	500.672,24	17.735.409,83	16.636.287,83	16.636.287,83
0 - 0 - I - 01 - 190 - 01 - 011 - 02 - 00 - 00 - 000	4.709.250,00	4.709.250,00	5.444.796,47	1.121,55	5.443.674,92	5.425.974,92	5.425.974,92
0 - 0 - I - 01 - 190 - 01 - 011 - 02 - 01 - 00 - 000	12.190.068,00	12.190.068,00	3.637.977,36	429.007,38	3.208.969,98	3.199.129,98	3.199.129,98
0 - 0 - I - 01 - 190 - 01 - 011 - 02 - 01 - 01 - 000	85.473,00	85.473,00	30.473,00	30.473,00			
0 - 0 - I - 01 - 190 - 01 - 011 - 02 - 04 - 00 - 000	13.800.000,00	20.800.000,00	25.649.843,04	2.673.777,47	22.976.065,57	22.888.027,04	22.888.027,04
0 - 0 - I - 01 - 190 - 01 - 011 - 02 - 10 - 00 - 000			861.000,00	28.000,00	833.000,00	833.000,00	833.000,00
0 - 0 - I - 01 - 190 - 01 - 011 - 03 - 01 - 00 - 000	1.216.646,00	1.216.646,00	1.237.646,00	646,00	1.237.000,00	1.237.000,00	1.237.000,00
0 - 0 - I - 01 - 440 - 01 - 011 - 02 - 00 - 00 - 000	20.250.000,00	20.250.000,00	11.052.000,00	752.000,00	10.300.000,00	10.300.000,00	10.300.000,00
0 - 0 - I - 01 - 190 - 02 - 050 - 01 - 00 - 00 - 000	53.623,00	53.623,00	353.623,00	279.904,40	73.718,60	73.718,60	73.718,60
0 - 0 - I - 01 - 190 - 02 - 050 - 02 - 00 - 00 - 000	89.159,00	89.159,00	999.159,00	348.133,03	651.025,97	651.025,97	651.025,97
Subtotal de Erogaciones Corrientes y de Capital	198.587.938,00	205.587.938,00	223.362.370,64	5.133.193,33	218.229.177,31	215.933.879,68	215.933.879,68
TOTAL	198.587.938,00	205.587.938,00	223.362.370,64	5.133.193,33	218.229.177,31	215.933.879,68	215.933.879,68

CONTADURIA GENERAL
 PROVINCIA DE LA PAMPA

ESTADO DE EJECUCION DE PRESUPUESTO -

ESCRIBANIA GENERAL DE GOBIERNO

<u>C C J UO FUN S PP PA SP CL SC</u>	<u>Cred. Presup.Inicial</u>	<u>Cred.Presup.Modif</u>	<u>Credito Actual</u>	<u>No Utiliz.</u>	<u>Afec. Preventiva</u>	<u>Compromiso</u>	<u>Ord. Pagar</u>
0 - 0 - I - 02 - 190 - 01 - 010 - 01 - 00 - 00 - 000	3.775.719,00	3.775.719,00	4.335.059,48		4.335.059,48	4.335.059,48	4.335.059,48
0 - 0 - I - 02 - 190 - 01 - 010 - 01 - 08 - 00 - 000	73.261,00	73.261,00	61.463,90		61.463,90	61.463,90	61.463,90
0 - 0 - I - 02 - 190 - 01 - 010 - 02 - 00 - 00 - 000	391.882,00	391.882,00	557.697,41		557.697,41	557.697,41	557.697,41
0 - 0 - I - 02 - 190 - 01 - 010 - 03 - 00 - 00 - 000	217.683,00	217.683,00	261.835,95		261.835,95	261.835,95	261.835,95
0 - 0 - I - 02 - 190 - 01 - 010 - 04 - 00 - 00 - 000	75.280,00	75.280,00	66.716,00		66.716,00	66.716,00	66.716,00
0 - 0 - I - 02 - 190 - 01 - 010 - 05 - 00 - 00 - 000	1.250.672,00	1.250.672,00	1.247.005,96		1.247.005,96	1.237.441,27	1.237.441,27
0 - 0 - I - 02 - 190 - 01 - 011 - 01 - 00 - 00 - 000	80.926,00	80.926,00	173.536,07	532,07	173.004,00	172.570,13	172.570,13
0 - 0 - I - 02 - 190 - 01 - 011 - 02 - 00 - 00 - 000	60.138,00	60.138,00	0,90	0,90			
0 - 0 - I - 02 - 190 - 02 - 050 - 01 - 00 - 00 - 000	40.625,00	40.625,00	40.625,00	40.625,00			
0 - 0 - I - 02 - 190 - 02 - 050 - 02 - 00 - 00 - 000	45.625,00	45.625,00	45.625,00	45.625,00			
Subtotal de Erogaciones Corrientes y de Capital	6.011.811,00	6.011.811,00	6.789.565,67	86.782,97	6.702.782,70	6.692.784,14	6.692.784,14
TOTAL	6.011.811,00	6.011.811,00	6.789.565,67	86.782,97	6.702.782,70	6.692.784,14	6.692.784,14

CONTADURIA GENERAL
 PROVINCIA DE LA PAMPA

ESTADO DE EJECUCION DE PRESUPUESTO -

DIRECCIÓN DE CEREMONIAL Y PROTOCOLO

<u>C C J UO FUN S PP PA SP CL SC</u>	<u>Cred. Presup.Inicial</u>	<u>Cred.Presup.Modif</u>	<u>Credito Actual</u>	<u>No Utiliz.</u>	<u>Afec. Preventiva</u>	<u>Compromiso</u>	<u>Ord. Pagar</u>
0 - 0 - I - 04 - 190 - 01 - 010 - 01 - 00 - 00 - 000	1.718.364,00	1.718.364,00	2.040.417,15		2.040.417,15	2.040.417,15	2.040.417,15
0 - 0 - I - 04 - 190 - 01 - 010 - 03 - 00 - 00 - 000	312.830,00	312.830,00	359.687,81		359.687,81	359.687,81	359.687,81
0 - 0 - I - 04 - 190 - 01 - 010 - 04 - 00 - 00 - 000	7.490,00	7.490,00	5.590,00		5.590,00	5.590,00	5.590,00
0 - 0 - I - 04 - 190 - 01 - 010 - 05 - 00 - 00 - 000	1.053.985,00	1.053.985,00	1.289.732,43		1.289.732,43	1.196.569,88	1.196.569,88
0 - 0 - I - 04 - 190 - 01 - 011 - 01 - 00 - 00 - 000	247.322,00	247.322,00	503.782,87	9.815,89	493.966,98	493.905,77	493.905,77
0 - 0 - I - 04 - 190 - 01 - 011 - 02 - 00 - 00 - 000	615.278,00	615.278,00	1.301.278,00	8.390,00	1.292.888,00	1.292.888,00	1.292.888,00
0 - 0 - I - 04 - 190 - 02 - 050 - 01 - 00 - 00 - 000	40.000,00	40.000,00	40.000,00	40.000,00			
0 - 0 - I - 04 - 190 - 02 - 050 - 02 - 00 - 00 - 000	37.000,00	37.000,00	55.850,00	37.000,00	18.850,00	18.850,00	18.850,00
Subtotal de Erogaciones Corrientes y de Capital	4.032.269,00	4.032.269,00	5.596.338,26	95.205,89	5.501.132,37	5.407.908,61	5.407.908,61
TOTAL	4.032.269,00	4.032.269,00	5.596.338,26	95.205,89	5.501.132,37	5.407.908,61	5.407.908,61

CONTADURIA GENERAL
 PROVINCIA DE LA PAMPA

ESTADO DE EJECUCION DE PRESUPUESTO -

DIRECCIÓN GENERAL DE SERVICIOS GRALES

<u>C C J UO FUN S PP PA SP CL SC</u>	<u>Cred. Presup.Inicial</u>	<u>Cred.Presup.Modif</u>	<u>Credito Actual</u>	<u>No Utiliz.</u>	<u>Afec. Preventiva</u>	<u>Compromiso</u>	<u>Ord. Pagar</u>
0 - 0 - I - 05 - 190 - 01 - 010 - 01 - 00 - 00 - 000	1.875.647,00	1.875.647,00	2.575.332,03		2.575.332,03	2.575.332,03	2.575.332,03
0 - 0 - I - 05 - 190 - 01 - 010 - 02 - 00 - 00 - 000	1.115.443,00	1.115.443,00	1.844.783,11	1.200,00	1.843.583,11	1.843.583,11	1.843.583,11
0 - 0 - I - 05 - 190 - 01 - 010 - 03 - 00 - 00 - 000	178.889,00	178.889,00	220.299,04		220.299,04	220.299,04	220.299,04
0 - 0 - I - 05 - 190 - 01 - 010 - 04 - 00 - 00 - 000	19.456,00	19.456,00	31.295,00		31.295,00	31.295,00	31.295,00
0 - 0 - I - 05 - 190 - 01 - 010 - 05 - 00 - 00 - 000	2.866.536,00	2.866.536,00	3.369.926,83		3.369.926,83	3.207.642,07	3.207.642,07
0 - 0 - I - 05 - 190 - 01 - 011 - 01 - 01 - 00 - 000	3.519.908,00	3.519.908,00	5.906.847,40	8.419,88	5.898.427,52	3.942.011,48	3.942.011,48
0 - 0 - I - 05 - 190 - 01 - 011 - 02 - 00 - 00 - 000	763.882,00	763.882,00	1.746.204,69	759,27	1.745.445,42	1.375.284,12	1.375.284,12
0 - 0 - I - 05 - 190 - 02 - 050 - 01 - 00 - 00 - 000	33.125,00	33.125,00	99.025,00	36.465,36	62.559,64	62.559,64	62.559,64
0 - 0 - I - 05 - 190 - 02 - 050 - 02 - 00 - 00 - 000	81.625,00	81.625,00	83.625,00	81.625,00	2.000,00	1.464,20	1.464,20
Subtotal de Erogaciones Corrientes y de Capital	10.454.511,00	10.454.511,00	15.877.338,10	128.469,51	15.748.868,59	13.259.470,69	13.259.470,69
TOTAL	10.454.511,00	10.454.511,00	15.877.338,10	128.469,51	15.748.868,59	13.259.470,69	13.259.470,69

CONTADURIA GENERAL
 PROVINCIA DE LA PAMPA

ESTADO DE EJECUCION DE PRESUPUESTO -

DIRECCIÓN GRAL. CENTRO CÍVICO GRAL. PICO

<u>C C J UO FUN S PP PA SP CL SC</u>	<u>Cred. Presup.Inicial</u>	<u>Cred.Presup.Modif</u>	<u>Credito Actual</u>	<u>No Utiliz.</u>	<u>Afec. Preventiva</u>	<u>Compromiso</u>	<u>Ord. Pagar</u>
0 - 0 - I - 06 - 190 - 01 - 010 - 01 - 00 - 00 - 000	1.125.299,00	1.125.299,00	1.797.905,81		1.797.905,81	1.797.905,81	1.797.905,81
0 - 0 - I - 06 - 190 - 01 - 010 - 03 - 00 - 00 - 000	178.268,00	178.268,00	197.512,84		197.512,84	197.512,84	197.512,84
0 - 0 - I - 06 - 190 - 01 - 010 - 04 - 00 - 00 - 000	111.143,00	111.143,00	90.222,00		90.222,00	90.222,00	90.222,00
0 - 0 - I - 06 - 190 - 01 - 010 - 05 - 00 - 00 - 000	2.053.366,00	2.053.366,00					
0 - 0 - I - 06 - 190 - 01 - 011 - 01 - 00 - 00 - 000	145.693,00	145.693,00	341.693,00	34.683,67	307.009,33	305.209,13	305.209,13
0 - 0 - I - 06 - 190 - 01 - 011 - 02 - 00 - 00 - 000	280.773,00	280.773,00	894.173,00	9.497,59	884.675,41	825.679,28	825.679,28
0 - 0 - I - 06 - 190 - 02 - 050 - 01 - 01 - 00 - 000	44.250,00	44.250,00	44.250,00	44.250,00			
0 - 0 - I - 06 - 190 - 02 - 050 - 02 - 00 - 00 - 000	221.914,00	221.914,00	221.914,00	185.532,00	36.382,00	36.382,00	36.382,00
Subtotal de Erogaciones Corrientes y de Capital	4.160.706,00	4.160.706,00	3.587.670,65	273.963,26	3.313.707,39	3.252.911,06	3.252.911,06
TOTAL	4.160.706,00	4.160.706,00	3.587.670,65	273.963,26	3.313.707,39	3.252.911,06	3.252.911,06

CONTADURIA GENERAL
 PROVINCIA DE LA PAMPA

ESTADO DE EJECUCION DE PRESUPUESTO -

DELEGACIÓN CASA DE PIEDRA

<u>C C J UO FUN S PP PA SP CL SC</u>	<u>Cred. Presup.Inicial</u>	<u>Cred.Presup.Modif</u>	<u>Credito Actual</u>	<u>No Utiliz.</u>	<u>Afec. Preventiva</u>	<u>Compromiso</u>	<u>Ord. Pagar</u>
0 - 0 - I - 08 - 190 - 01 - 010 - 01 - 00 - 00 - 000	14.058.517,00	14.058.517,00	16.527.270,54		16.527.270,54	16.527.270,54	16.527.270,54
0 - 0 - I - 08 - 190 - 01 - 010 - 02 - 00 - 00 - 000	2.665.790,00	2.665.790,00	3.376.096,87		3.376.096,87	3.376.096,87	3.376.096,87
0 - 0 - I - 08 - 190 - 01 - 010 - 03 - 00 - 00 - 000	1.514.714,00	1.514.714,00	1.711.063,78		1.711.063,78	1.711.063,78	1.711.063,78
0 - 0 - I - 08 - 190 - 01 - 010 - 04 - 00 - 00 - 000	259.561,00	259.561,00	251.899,00		251.899,00	251.899,00	251.899,00
0 - 0 - I - 08 - 190 - 01 - 010 - 05 - 00 - 00 - 000	2.313.317,00	2.313.317,00	2.485.935,00		2.485.935,00	1.612.379,27	1.612.379,27
0 - 0 - I - 08 - 190 - 01 - 010 - 06 - 00 - 00 - 000			13.923,00		13.923,00		
0 - 0 - I - 08 - 190 - 01 - 011 - 01 - 00 - 00 - 000	5.872.198,00	5.872.198,00	7.389.580,00	1.666.101,39	5.723.478,61	5.663.666,83	5.663.666,83
0 - 0 - I - 08 - 190 - 01 - 011 - 02 - 00 - 00 - 000	1.144.082,00	1.144.082,00	2.268.782,00	117.475,96	2.151.306,04	2.151.306,04	2.151.306,04
0 - 0 - I - 08 - 190 - 02 - 050 - 01 - 00 - 00 - 000	156.300,00	156.300,00	156.300,00	156.300,00			
0 - 0 - I - 08 - 190 - 02 - 050 - 02 - 00 - 00 - 000	124.000,00	124.000,00	124.000,00	124.000,00			
Subtotal de Erogaciones Corrientes y de Capital	28.108.479,00	28.108.479,00	34.304.850,19	2.063.877,35	32.240.972,84	31.293.682,33	31.293.682,33
TOTAL	28.108.479,00	28.108.479,00	34.304.850,19	2.063.877,35	32.240.972,84	31.293.682,33	31.293.682,33

CONTADURIA GENERAL
 PROVINCIA DE LA PAMPA

ESTADO DE EJECUCION DE PRESUPUESTO -

DIR. GRAL. CASA DE LA PAMPA

<u>C C J UO FUN S PP PA SP CL SC</u>	<u>Cred. Presup.Inicial</u>	<u>Cred.Presup.Modif</u>	<u>Credito Actual</u>	<u>No Utiliz.</u>	<u>Afec. Preventiva</u>	<u>Compromiso</u>	<u>Ord. Pagar</u>
0 - 0 - I - 10 - 190 - 01 - 010 - 01 - 00 - 00 - 000	2.570.266,00	2.570.266,00	3.222.720,17		3.222.720,17	3.222.720,17	3.222.720,17
0 - 0 - I - 10 - 190 - 01 - 010 - 02 - 00 - 00 - 000	1.278.714,00	1.278.714,00	1.523.244,26		1.523.244,26	1.523.244,26	1.523.244,26
0 - 0 - I - 10 - 190 - 01 - 010 - 03 - 00 - 00 - 000	426.069,00	426.069,00	518.562,52		518.562,52	518.562,52	518.562,52
0 - 0 - I - 10 - 190 - 01 - 010 - 04 - 00 - 00 - 000	66.832,00	66.832,00	51.027,00		51.027,00	51.027,00	51.027,00
0 - 0 - I - 10 - 190 - 01 - 010 - 05 - 00 - 00 - 000	1.744.478,00	1.744.478,00	2.224.523,18		2.224.523,18	1.901.270,24	1.901.270,24
0 - 0 - I - 10 - 190 - 01 - 011 - 01 - 00 - 00 - 000	1.435.268,00	1.435.268,00	2.110.268,00	20.777,85	2.089.490,15	2.089.490,15	2.089.490,15
0 - 0 - I - 10 - 190 - 01 - 011 - 02 - 00 - 00 - 000	5.846.231,00	5.846.231,00	9.264.231,00	88.614,47	9.175.616,53	9.160.908,81	9.160.908,81
0 - 0 - I - 10 - 190 - 02 - 050 - 01 - 00 - 00 - 000	81.250,00	81.250,00	1.250,00		1.250,00	1.250,00	1.250,00
0 - 0 - I - 10 - 190 - 02 - 050 - 02 - 00 - 00 - 000	120.640,00	120.640,00	200.640,00	26.779,33	173.860,67	172.606,87	172.606,87
Subtotal de Erogaciones Corrientes y de Capital	13.569.748,00	13.569.748,00	19.116.466,13	136.171,65	18.980.294,48	18.641.080,02	18.641.080,02
TOTAL	13.569.748,00	13.569.748,00	19.116.466,13	136.171,65	18.980.294,48	18.641.080,02	18.641.080,02

CONTADURIA GENERAL
 PROVINCIA DE LA PAMPA

ESTADO DE EJECUCION DE PRESUPUESTO -

SUBSECRETARIA DE MEDIOS DE COMUNICACION

<u>C C J UO FUN S PP PA SP CL SC</u>	<u>Cred. Presup.Inicial</u>	<u>Cred.Presup.Modif</u>	<u>Credito Actual</u>	<u>No Utiliz.</u>	<u>Afec. Preventiva</u>	<u>Compromiso</u>	<u>Ord. Pagar</u>
0 - 0 - I - 20 - 765 - 01 - 010 - 01 - 00 - 00 - 000	9.974.061,00	9.974.061,00	12.712.761,63		12.712.761,63	12.712.761,63	12.712.761,63
0 - 0 - I - 20 - 765 - 01 - 010 - 01 - 08 - 00 - 000	72.858,00	72.858,00	78.254,06		78.254,06	78.254,06	78.254,06
0 - 0 - I - 20 - 765 - 01 - 010 - 02 - 00 - 00 - 000	2.356.670,00	2.356.670,00	2.688.703,18		2.688.703,18	2.688.703,18	2.688.703,18
0 - 0 - I - 20 - 765 - 01 - 010 - 03 - 00 - 00 - 000	1.777.642,00	1.777.642,00	2.017.991,06		2.017.991,06	2.017.991,06	2.017.991,06
0 - 0 - I - 20 - 765 - 01 - 010 - 04 - 00 - 00 - 000	170.938,00	170.938,00	157.635,00		157.635,00	157.635,00	157.635,00
0 - 0 - I - 20 - 765 - 01 - 010 - 05 - 00 - 00 - 000	1.590.908,00	1.590.908,00	1.832.840,00		1.832.840,00	1.711.484,76	1.711.484,76
0 - 0 - I - 20 - 765 - 01 - 010 - 06 - 00 - 00 - 000			77.555,00		77.555,00	77.555,00	77.555,00
0 - 0 - I - 20 - 765 - 01 - 011 - 01 - 00 - 00 - 000	356.161,00	356.161,00	970.361,00	3.977,53	966.383,47	966.349,06	966.349,06
0 - 0 - I - 20 - 765 - 01 - 011 - 02 - 00 - 00 - 000	400.000,00	400.000,00	898.588,85	355,46	898.233,39	898.233,39	898.233,39
0 - 0 - I - 20 - 765 - 01 - 011 - 02 - 01 - 00 - 000	48.530.350,00	63.530.350,00	161.341.278,48	44.193,15	161.297.085,33	161.271.505,34	161.271.505,34
0 - 0 - I - 20 - 765 - 02 - 050 - 01 - 00 - 00 - 000	82.000,00	82.000,00	33.028,00	28.919,00	4.109,00	4.109,00	4.109,00
0 - 0 - I - 20 - 765 - 02 - 050 - 02 - 00 - 00 - 000	72.500,00	72.500,00	237.472,00	110,00	237.362,00	237.362,00	237.362,00
Subtotal de Erogaciones Corrientes y de Capital	65.384.088,00	80.384.088,00	183.046.468,26	77.555,14	182.968.913,12	182.821.943,48	182.821.943,48
TOTAL	65.384.088,00	80.384.088,00	183.046.468,26	77.555,14	182.968.913,12	182.821.943,48	182.821.943,48

CONTADURIA GENERAL
PROVINCIA DE LA PAMPA

ESTADO DE EJECUCION DE PRESUPUESTO -

DIRECCION GENERAL DE CANAL 3

<u>C C J UO FUN S PP PA SP CL SC</u>	<u>Cred. Presup.Inicial</u>	<u>Cred.Presup.Modif</u>	<u>Credito Actual</u>	<u>No Utiliz.</u>	<u>Afec. Preventiva</u>	<u>Compromiso</u>	<u>Ord. Pagar</u>
0 - 0 - I - 21 - 765 - 01 - 010 - 01 - 00 - 00 - 000	51.673.403,00	51.673.403,00	73.675.741,53		73.675.741,53	73.675.741,53	73.675.741,53
0 - 0 - I - 21 - 765 - 01 - 010 - 01 - 08 - 00 - 000	119.940,00	119.940,00	118.503,80		118.503,80	118.503,80	118.503,80
0 - 0 - I - 21 - 765 - 01 - 010 - 02 - 00 - 00 - 000	5.451.486,00	5.451.486,00	10.414.296,93	96.929,43	10.317.367,50	10.317.367,50	10.317.367,50
0 - 0 - I - 21 - 765 - 01 - 010 - 03 - 00 - 00 - 000	6.293.922,00	6.293.922,00	9.507.558,34		9.507.558,34	9.507.558,34	9.507.558,34
0 - 0 - I - 21 - 765 - 01 - 010 - 04 - 00 - 00 - 000	1.167.547,00	1.167.547,00	1.266.065,00		1.266.065,00	1.266.065,00	1.266.065,00
0 - 0 - I - 21 - 765 - 01 - 010 - 05 - 00 - 00 - 000	10.785.119,00	10.785.119,00	12.300.000,00	928.014,41	11.371.985,59	11.368.148,42	11.368.148,42
0 - 0 - I - 21 - 765 - 01 - 010 - 06 - 00 - 00 - 000			94.358,00		94.358,00	94.358,00	94.358,00
0 - 0 - I - 21 - 765 - 01 - 011 - 01 - 00 - 00 - 000	5.001.178,00	5.001.178,00	6.506.178,00	259.434,49	6.246.743,51	5.862.212,34	5.851.112,34
0 - 0 - I - 21 - 765 - 01 - 011 - 02 - 00 - 00 - 000	5.623.958,00	5.623.958,00	7.070.798,00	21.204,57	7.049.593,43	6.977.641,05	6.957.920,06
0 - 0 - I - 21 - 765 - 01 - 011 - 02 - 01 - 00 - 000	8.286.951,00	8.286.951,00	7.401.642,63	84.631,21	7.317.011,42	7.227.011,42	6.943.193,42
0 - 0 - I - 21 - 765 - 01 - 011 - 02 - 02 - 00 - 000	6.660.225,00	12.660.225,00	14.716.065,00	4.430.149,35	10.285.915,65	10.243.873,75	10.243.873,75
0 - 0 - I - 21 - 765 - 01 - 011 - 02 - 03 - 00 - 000	1.154.129,00	1.154.129,00	1.154.129,00	4.544,16	1.149.584,84	882.864,69	861.852,37
0 - 0 - I - 21 - 765 - 01 - 011 - 02 - 04 - 00 - 000	201.204,00	201.204,00	385.202,70	535,69	384.667,01	372.638,02	345.175,01
0 - 0 - I - 21 - 765 - 01 - 011 - 02 - 04 - 10 - 000	3.594.363,00	3.594.363,00	4.472.177,28		4.472.177,28	4.462.181,28	4.048.126,36
0 - 0 - I - 21 - 765 - 01 - 011 - 02 - 07 - 00 - 000	250.000,00	250.000,00					
0 - 0 - I - 21 - 765 - 01 - 011 - 02 - 10 - 00 - 000			6.360,00		6.360,00	6.360,00	6.360,00
0 - 1 - I - 21 - 765 - 01 - 011 - 02 - 00 - 00 - 031	80.000,00	80.000,00	84.356,00	77.822,00	6.534,00	6.534,00	6.534,00
0 - 0 - I - 21 - 765 - 01 - 020 - 02 - 00 - 00 - 000			2.000,00	1.300,86	699,14	699,14	699,14
0 - 0 - I - 21 - 765 - 02 - 050 - 01 - 00 - 00 - 000	3.656.250,00	3.656.250,00	3.796.250,00	57.446,07	3.738.803,93	3.680.420,92	3.680.420,92
0 - 0 - I - 21 - 765 - 02 - 050 - 02 - 00 - 00 - 000	306.043,00	306.043,00	516.043,00	119.385,91	396.657,09	396.657,09	375.057,09
Subtotal de Erogaciones Corrientes y de Capital	110.305.718,00	116.305.718,00	153.487.725,21	6.081.398,15	147.406.327,06	146.466.836,29	145.668.067,05
TOTAL	110.305.718,00	116.305.718,00	153.487.725,21	6.081.398,15	147.406.327,06	146.466.836,29	145.668.067,05

CONTADURIA GENERAL
 PROVINCIA DE LA PAMPA

ESTADO DE EJECUCION DE PRESUPUESTO -

DIRECCION GENERAL DE PRENSA

<u>C C J UO FUN S PP PA SP CL SC</u>	<u>Cred. Presup.Inicial</u>	<u>Cred.Presup.Modif</u>	<u>Credito Actual</u>	<u>No Utiliz.</u>	<u>Afec. Preventiva</u>	<u>Compromiso</u>	<u>Ord. Pagar</u>
0 - 0 - I - 22 - 765 - 01 - 010 - 01 - 00 - 00 - 000	9.207.902,00	9.207.902,00					
0 - 0 - I - 22 - 765 - 01 - 010 - 03 - 00 - 00 - 000	2.093.011,00	2.093.011,00					
0 - 0 - I - 22 - 765 - 01 - 010 - 04 - 00 - 00 - 000	301.525,00	301.525,00					
0 - 0 - I - 22 - 765 - 01 - 010 - 05 - 00 - 00 - 000	2.274.011,00	2.274.011,00					
0 - 0 - I - 22 - 765 - 01 - 011 - 01 - 00 - 00 - 000	379.961,00	379.961,00					
0 - 0 - I - 22 - 765 - 01 - 011 - 01 - 01 - 00 - 000	281.093,00	281.093,00					
0 - 0 - I - 22 - 765 - 01 - 011 - 02 - 00 - 00 - 000	134.411,00	134.411,00					
0 - 0 - I - 22 - 765 - 02 - 050 - 01 - 00 - 00 - 000	119.500,00	119.500,00					
0 - 0 - I - 22 - 765 - 02 - 050 - 02 - 00 - 00 - 000	85.875,00	85.875,00					
Subtotal de Erogaciones Corrientes y de Capital	14.877.289,00	14.877.289,00					
TOTAL	14.877.289,00	14.877.289,00					

CONTADURIA GENERAL
 PROVINCIA DE LA PAMPA

ESTADO DE EJECUCION DE PRESUPUESTO -

DIRECCION GENERAL DE COMUNICACION SOCIAL

<u>C C J UO FUN S PP PA SP CL SC</u>	<u>Cred. Presup.Inicial</u>	<u>Cred.Presup.Modif</u>	<u>Credito Actual</u>	<u>No Utiliz.</u>	<u>Afec. Preventiva</u>	<u>Compromiso</u>	<u>Ord. Pagar</u>
0 - 0 - I - 24 - 765 - 01 - 010 - 01 - 00 - 00 - 000	10.010.308,00	10.010.308,00	11.033.874,23		11.033.874,23	11.033.874,23	11.033.874,23
0 - 0 - I - 24 - 765 - 01 - 010 - 02 - 00 - 00 - 000	2.477.808,00	2.477.808,00	2.879.845,09		2.879.845,09	2.879.845,09	2.879.845,09
0 - 0 - I - 24 - 765 - 01 - 010 - 03 - 00 - 00 - 000	1.741.895,00	1.741.895,00	1.818.629,74		1.818.629,74	1.818.629,74	1.818.629,74
0 - 0 - I - 24 - 765 - 01 - 010 - 04 - 00 - 00 - 000	232.197,00	232.197,00	205.749,00		205.749,00	205.749,00	205.749,00
0 - 0 - I - 24 - 765 - 01 - 010 - 05 - 00 - 00 - 000			1.119.281,00		1.119.281,00	941.105,31	941.105,31
0 - 0 - I - 24 - 765 - 01 - 010 - 06 - 00 - 00 - 000			13.908,00		13.908,00	13.908,00	13.908,00
0 - 0 - I - 24 - 765 - 01 - 011 - 01 - 00 - 00 - 000	157.133,00	157.133,00	253.733,00	176,00	253.557,00	253.446,91	253.446,91
0 - 0 - I - 24 - 765 - 01 - 011 - 02 - 00 - 00 - 000	158.878,00	158.878,00	94.742,52	554,55	94.187,97	94.187,97	94.187,97
0 - 0 - I - 24 - 765 - 02 - 050 - 01 - 00 - 00 - 000	54.322,00	54.322,00	46.322,00	15.147,30	31.174,70	31.174,70	31.174,70
0 - 0 - I - 24 - 765 - 02 - 050 - 02 - 00 - 00 - 000	40.742,00	40.742,00	48.742,00	20.022,00	28.720,00	28.720,00	28.720,00
Subtotal de Erogaciones Corrientes y de Capital	14.873.283,00	14.873.283,00	17.514.826,58	35.899,85	17.478.926,73	17.300.640,95	17.300.640,95
TOTAL	14.873.283,00	14.873.283,00	17.514.826,58	35.899,85	17.478.926,73	17.300.640,95	17.300.640,95

CONTADURIA GENERAL
 PROVINCIA DE LA PAMPA

ESTADO DE EJECUCION DE PRESUPUESTO -

DIRECCION GENERAL DE CONTENIDOS

<u>C C J UO FUN S PP PA SP CL SC</u>	<u>Cred. Presup.Inicial</u>	<u>Cred.Presup.Modif</u>	<u>Credito Actual</u>	<u>No Utiliz.</u>	<u>Afec. Preventiva</u>	<u>Compromiso</u>	<u>Ord. Pagar</u>
0 - 0 - I - 25 - 765 - 01 - 010 - 01 - 00 - 00 - 000	1.797.238,00	1.797.238,00	2.069.339,54		2.069.339,54	2.069.339,54	2.069.339,54
0 - 0 - I - 25 - 765 - 01 - 010 - 03 - 00 - 00 - 000	52.198,00	52.198,00	66.722,71		66.722,71	66.722,71	66.722,71
0 - 0 - I - 25 - 765 - 01 - 010 - 05 - 00 - 00 - 000			1.734.883,18		1.734.883,18	1.715.961,51	1.715.961,51
0 - 0 - I - 25 - 765 - 01 - 011 - 01 - 00 - 00 - 000	229.235,00	229.235,00	287.935,00	193,14	287.741,86	287.734,46	287.734,46
0 - 0 - I - 25 - 765 - 01 - 011 - 01 - 01 - 00 - 000	101.088,00	101.088,00	103.288,00		103.288,00	103.207,03	103.207,03
0 - 0 - I - 25 - 765 - 01 - 011 - 02 - 00 - 00 - 000			137.950,72	11,80	137.938,92	137.938,92	137.938,92
Subtotal de Erogaciones Corrientes y de Capital	2.179.759,00	2.179.759,00	4.400.119,15	204,94	4.399.914,21	4.380.904,17	4.380.904,17
TOTAL	2.179.759,00	2.179.759,00	4.400.119,15	204,94	4.399.914,21	4.380.904,17	4.380.904,17

CONTADURIA GENERAL
PROVINCIA DE LA PAMPA

ESTADO DE EJECUCION DE PRESUPUESTO -

SUBSECRETARIA DE AMBIENTE

<u>C C J UO FUN S PP PA SP CL SC</u>	<u>Cred. Presup.Inicial</u>	<u>Cred.Presup.Modif</u>	<u>Credito Actual</u>	<u>No Utiliz.</u>	<u>Afec. Preventiva</u>	<u>Compromiso</u>	<u>Ord. Pagar</u>
0 - 0 - I - 30 - 720 - 01 - 010 - 01 - 00 - 00 - 000	5.274.881,00	5.274.881,00	6.319.060,89		6.319.060,89	6.319.060,89	6.319.060,89
0 - 0 - I - 30 - 720 - 01 - 010 - 01 - 08 - 00 - 000	135.464,00	135.464,00	114.846,10		114.846,10	114.846,10	114.846,10
0 - 0 - I - 30 - 720 - 01 - 010 - 02 - 00 - 00 - 000	3.291.009,00	3.291.009,00	4.229.423,14		4.229.423,14	4.019.423,14	4.019.423,14
0 - 0 - I - 30 - 720 - 01 - 010 - 03 - 00 - 00 - 000	768.965,00	768.965,00	866.639,87		866.639,87	866.639,87	866.639,87
0 - 0 - I - 30 - 720 - 01 - 010 - 04 - 00 - 00 - 000	53.838,00	53.838,00	49.863,00		49.863,00	49.863,00	49.863,00
0 - 0 - I - 30 - 720 - 01 - 010 - 05 - 00 - 00 - 000	1.532.508,00	1.532.508,00	3.021.212,48		3.021.212,48	1.488.704,48	1.488.704,48
0 - 0 - I - 30 - 320 - 01 - 011 - 01 - 00 - 00 - 000	133.074,00	133.074,00	133.074,00	29.861,01	103.212,99	95.390,84	95.390,84
0 - 0 - I - 30 - 320 - 01 - 011 - 02 - 00 - 00 - 000	193.250,00	193.250,00	125.744,56	31.915,96	93.828,60	93.828,60	93.828,60
0 - 0 - I - 30 - 320 - 01 - 011 - 02 - 01 - 00 - 000	75.000,00	75.000,00	25.500,00	25.500,00			
0 - 0 - I - 30 - 320 - 01 - 011 - 02 - 04 - 00 - 000	313.881,00	313.881,00	313.881,00	13.874,07	300.006,93	230.358,46	230.358,46
0 - 1 - I - 30 - 320 - 01 - 011 - 01 - 00 - 00 - 118	2.194.420,00	2.194.420,00	3.079.420,00	1.249.152,17	1.830.267,83	1.795.767,83	1.795.767,83
0 - 1 - I - 30 - 320 - 01 - 011 - 01 - 00 - 00 - 132			85.000,00	2,48	84.997,52	84.997,52	84.997,52
0 - 1 - I - 30 - 320 - 01 - 011 - 02 - 00 - 00 - 118	2.194.420,00	2.194.420,00	3.194.420,00	743.611,71	2.450.808,29	2.417.078,29	2.417.078,29
0 - 1 - I - 30 - 320 - 01 - 011 - 02 - 00 - 00 - 132			225.000,00	1.470,00	223.530,00	223.530,00	223.530,00
0 - 1 - I - 30 - 320 - 01 - 011 - 02 - 07 - 00 - 118	720.000,00	720.000,00	1.470.000,00	750.000,00	720.000,00	720.000,00	720.000,00
0 - 0 - I - 30 - 320 - 02 - 050 - 01 - 00 - 00 - 000	54.322,00	54.322,00	54.322,00	54.322,00			
0 - 0 - I - 30 - 320 - 02 - 050 - 02 - 00 - 00 - 000	40.000,00	40.000,00	40.000,00	40.000,00			
0 - 1 - I - 30 - 320 - 02 - 050 - 01 - 00 - 00 - 132			40.000,00		40.000,00	40.000,00	40.000,00
0 - 1 - I - 30 - 320 - 02 - 050 - 01 - 03 - 00 - 118			1.950.000,00	94.236,92	1.855.763,08	1.749.783,08	1.749.783,08
0 - 1 - I - 30 - 320 - 02 - 050 - 02 - 00 - 00 - 118			450.000,00	321.535,00	128.465,00	128.465,00	128.465,00
0 - 1 - I - 30 - 320 - 02 - 060 - 03 - 00 - 00 - 118			215.000,00		215.000,00	215.000,00	215.000,00
Subtotal de Erogaciones Corrientes y de Capital	16.975.032,00	16.975.032,00	26.002.407,04	3.355.481,32	22.646.925,72	20.652.737,10	20.652.737,10
TOTAL	16.975.032,00	16.975.032,00	26.002.407,04	3.355.481,32	22.646.925,72	20.652.737,10	20.652.737,10

CONTADURIA GENERAL
PROVINCIA DE LA PAMPA

ESTADO DE EJECUCION DE PRESUPUESTO -

DIRECCION DE CEREMONIAL Y PROTOCOLO

<u>C C J UO FUN S PP PA SP CL SC</u>	<u>Cred. Presup.Inicial</u>	<u>Cred.Presup.Modif</u>	<u>Credito Actual</u>	<u>No Utiliz.</u>	<u>Afec. Preventiva</u>	<u>Compromiso</u>	<u>Ord. Pagar</u>
0 - 0 - I - 42 - 190 - 01 - 011 - 01 - 00 - 00 - 000			20.000,00	20.000,00			
Subtotal de Erogaciones Corrientes y de Capital			20.000,00	20.000,00			
TOTAL			20.000,00	20.000,00			

CONTADURIA GENERAL
 PROVINCIA DE LA PAMPA

ESTADO DE EJECUCION DE PRESUPUESTO -

FISCALÍA DE ESTADO

<u>C C J UO FUN S PP PA SP CL SC</u>	<u>Cred. Presup.Inicial</u>	<u>Cred.Presup.Modif</u>	<u>Credito Actual</u>	<u>No Utiliz.</u>	<u>Afec. Preventiva</u>	<u>Compromiso</u>	<u>Ord. Pagar</u>
0 - 0 - J - 01 - 190 - 01 - 010 - 01 - 00 - 00 - 000	12.272.934,00	12.272.934,00	17.484.526,41		17.484.526,41	17.455.526,41	17.455.526,41
0 - 0 - J - 01 - 190 - 01 - 010 - 01 - 08 - 00 - 000	185.400,00	185.400,00	290.511,43		290.511,43	290.511,43	290.511,43
0 - 0 - J - 01 - 190 - 01 - 010 - 02 - 00 - 00 - 000	2.615.238,00	2.615.238,00	3.403.356,26		3.403.356,26	3.403.356,26	3.403.356,26
0 - 0 - J - 01 - 190 - 01 - 010 - 03 - 00 - 00 - 000	1.280.379,00	1.280.379,00	1.885.347,60		1.885.347,60	1.885.347,60	1.885.347,60
0 - 0 - J - 01 - 190 - 01 - 010 - 04 - 00 - 00 - 000	159.513,00	159.513,00	188.322,00		188.322,00	188.322,00	188.322,00
0 - 0 - J - 01 - 190 - 01 - 010 - 05 - 00 - 00 - 000	3.041.271,00	3.041.271,00	3.074.901,58		3.074.901,58	3.036.447,70	3.036.447,70
0 - 0 - J - 01 - 190 - 01 - 010 - 06 - 00 - 00 - 000			58.637,00		58.637,00	58.637,00	58.637,00
0 - 0 - J - 01 - 190 - 01 - 011 - 01 - 00 - 00 - 000	487.980,00	487.980,00	1.322.151,57	3.338,91	1.318.812,66	1.316.215,27	1.316.215,27
0 - 0 - J - 01 - 190 - 01 - 011 - 02 - 00 - 00 - 000	612.630,00	612.630,00	1.273.187,99	13.350,01	1.259.837,98	1.254.437,98	1.254.437,98
0 - 0 - J - 01 - 190 - 01 - 011 - 02 - 02 - 00 - 000	65.000.000,00	65.000.000,00	8.554.896,30	431.325,26	8.123.571,04	8.059.445,49	8.059.445,49
0 - 0 - J - 01 - 190 - 01 - 020 - 02 - 00 - 00 - 000	5.139.095,00	5.139.095,00	5.246.564,98	698.489,01	4.548.075,97	4.545.966,02	4.545.966,02
0 - 0 - J - 01 - 190 - 02 - 050 - 01 - 00 - 00 - 000	43.750,00	43.750,00	43.750,00	26.886,80	16.863,20	9.863,20	9.863,20
0 - 0 - J - 01 - 190 - 02 - 050 - 02 - 00 - 00 - 000	65.300,00	65.300,00	185.650,00	20.001,00	165.649,00	44.299,00	44.299,00
Subtotal de Erogaciones Corrientes y de Capital	90.903.490,00	90.903.490,00	43.011.803,12	1.193.390,99	41.818.412,13	41.548.375,36	41.548.375,36
TOTAL	90.903.490,00	90.903.490,00	43.011.803,12	1.193.390,99	41.818.412,13	41.548.375,36	41.548.375,36

CONTADURIA GENERAL
 PROVINCIA DE LA PAMPA

ESTADO DE EJECUCION DE PRESUPUESTO -

PROCURADURIA GENERAL DE RENTAS

<u>C C J UO FUN S PP PA SP CL SC</u>	<u>Cred. Presup.Inicial</u>	<u>Cred.Presup.Modif</u>	<u>Credito Actual</u>	<u>No Utiliz.</u>	<u>Afec. Preventiva</u>	<u>Compromiso</u>	<u>Ord. Pagar</u>
0 - 0 - J - 02 - 190 - 01 - 010 - 01 - 00 - 00 - 000	747.695,00	747.695,00					
0 - 0 - J - 02 - 190 - 01 - 010 - 03 - 00 - 00 - 000	189.888,00	189.888,00					
0 - 0 - J - 02 - 190 - 01 - 011 - 01 - 00 - 00 - 000	49.490,00	49.490,00	49.490,00	4.045,73	45.444,27	44.864,28	44.864,28
0 - 0 - J - 02 - 190 - 01 - 011 - 02 - 00 - 00 - 000	70.360,00	70.360,00	52.620,72	311,54	52.309,18	52.309,18	52.309,18
0 - 0 - J - 02 - 190 - 01 - 011 - 02 - 01 - 00 - 000			50.000,00	3.195,00	46.805,00	46.805,00	46.805,00
Subtotal de Erogaciones Corrientes y de Capital	1.057.433,00	1.057.433,00	152.110,72	7.552,27	144.558,45	143.978,46	143.978,46
TOTAL	1.057.433,00	1.057.433,00	152.110,72	7.552,27	144.558,45	143.978,46	143.978,46

CONTADURIA GENERAL
PROVINCIA DE LA PAMPA

ESTADO DE EJECUCION DE PRESUPUESTO -

TRIBUNAL DE CUENTAS

<u>C C J UO FUN S PP PA SP CL SC</u>	<u>Cred. Presup.Inicial</u>	<u>Cred.Presup.Modif</u>	<u>Credito Actual</u>	<u>No Utiliz.</u>	<u>Afec. Preventiva</u>	<u>Compromiso</u>	<u>Ord. Pagar</u>
0 - 0 - K - 01 - 120 - 01 - 010 - 01 - 00 - 00 - 000	65.391.259,00	65.391.259,00	78.790.585,53		78.790.585,53	78.790.585,53	78.790.585,53
0 - 0 - K - 01 - 120 - 01 - 010 - 01 - 08 - 00 - 000	2.885.179,00	2.885.179,00	3.661.633,99		3.661.633,99	3.661.633,99	3.661.633,99
0 - 0 - K - 01 - 120 - 01 - 010 - 02 - 00 - 00 - 000	5.375.906,00	5.375.906,00	7.219.092,64		7.219.092,64	5.856.824,65	5.856.824,65
0 - 0 - K - 01 - 120 - 01 - 010 - 03 - 00 - 00 - 000	6.589.898,00	6.589.898,00	7.406.238,46		7.406.238,46	7.406.238,46	7.406.238,46
0 - 0 - K - 01 - 120 - 01 - 010 - 04 - 00 - 00 - 000	923.162,00	923.162,00	938.045,00		938.045,00	938.045,00	938.045,00
0 - 0 - K - 01 - 120 - 01 - 010 - 05 - 01 - 00 - 000	1.173.421,00	1.173.421,00	1.224.437,15		1.224.437,15	1.224.437,15	1.224.437,15
0 - 0 - K - 01 - 120 - 01 - 010 - 06 - 00 - 00 - 000			308.420,60		308.420,60	154.210,30	154.210,30
0 - 0 - K - 01 - 120 - 01 - 010 - 06 - 01 - 00 - 000	1.512.838,00	1.512.838,00	1.856.000,00	109.626,77	1.746.373,23	1.746.373,23	1.512.938,48
0 - 0 - K - 01 - 120 - 01 - 011 - 01 - 00 - 00 - 000	1.047.062,00	1.847.062,00	2.372.244,65	344.646,74	2.027.597,91	1.914.305,38	1.861.542,34
0 - 0 - K - 01 - 120 - 01 - 011 - 02 - 00 - 00 - 000	3.825.551,00	4.425.551,00	9.601.032,60	70.246,23	9.530.786,37	8.192.181,45	7.659.182,02
0 - 0 - K - 01 - 120 - 01 - 011 - 02 - 04 - 00 - 000	2.040.227,00	2.040.227,00	1.915.227,00	399.284,91	1.515.942,09	1.464.812,35	1.221.242,35
0 - 0 - K - 01 - 120 - 01 - 011 - 02 - 04 - 01 - 000	203.820,00	203.820,00	18.853,35	18.853,35			
0 - 0 - K - 01 - 120 - 02 - 050 - 01 - 00 - 00 - 000	150.000,00	150.000,00					
0 - 0 - K - 01 - 120 - 02 - 050 - 02 - 00 - 00 - 000	235.400,00	235.400,00	2.425.400,00	832.506,86	1.592.893,14	1.487.892,93	789.914,35
Subtotal de Erogaciones Corrientes y de Capital	91.353.723,00	92.753.723,00	117.737.210,97	1.775.164,86	115.962.046,11	112.837.540,42	111.076.794,62
TOTAL	91.353.723,00	92.753.723,00	117.737.210,97	1.775.164,86	115.962.046,11	112.837.540,42	111.076.794,62

CONTADURIA GENERAL
 PROVINCIA DE LA PAMPA

ESTADO DE EJECUCION DE PRESUPUESTO -

ASESORIA LETRADA DE GOBIERNO

<u>C C J UO FUN S PP PA SP CL SC</u>	<u>Cred. Presup.Inicial</u>	<u>Cred.Presup.Modif</u>	<u>Credito Actual</u>	<u>No Utiliz.</u>	<u>Afec. Preventiva</u>	<u>Compromiso</u>	<u>Ord. Pagar</u>
0 - 0 - L - 01 - 190 - 01 - 010 - 01 - 00 - 00 - 000	10.493.468,00	10.493.468,00	12.248.237,93		12.248.237,93	12.248.237,93	12.248.237,93
0 - 0 - L - 01 - 190 - 01 - 010 - 01 - 08 - 00 - 000	233.517,00	233.517,00	499.041,40		499.041,40	499.041,40	499.041,40
0 - 0 - L - 01 - 190 - 01 - 010 - 02 - 00 - 00 - 000			639.939,73		639.939,73	639.939,73	639.939,73
0 - 0 - L - 01 - 190 - 01 - 010 - 03 - 00 - 00 - 000	1.074.983,00	1.074.983,00	1.215.125,87		1.215.125,87	1.215.125,87	1.215.125,87
0 - 0 - L - 01 - 190 - 01 - 010 - 04 - 00 - 00 - 000	48.352,00	48.352,00	43.915,00		43.915,00	43.915,00	43.915,00
0 - 0 - L - 01 - 190 - 01 - 010 - 05 - 00 - 00 - 000	1.161.562,00	1.161.562,00	2.471.694,06	1.161.562,00	1.310.132,06	1.310.132,06	1.310.132,06
0 - 0 - L - 01 - 190 - 01 - 011 - 01 - 00 - 00 - 000	207.397,00	207.397,00	360.275,20	44.825,24	315.449,96	315.079,64	315.079,64
0 - 0 - L - 01 - 190 - 01 - 011 - 02 - 00 - 00 - 000	262.015,00	262.015,00	199.398,03	18.924,38	180.473,65	180.473,65	180.473,65
0 - 0 - L - 01 - 190 - 01 - 011 - 02 - 04 - 00 - 000			186.888,36	7.692,00	179.196,36	77.390,43	77.390,43
0 - 0 - L - 01 - 190 - 02 - 050 - 01 - 00 - 00 - 000	65.520,00	65.520,00	43.288,00	40.168,00	3.120,00	3.120,00	3.120,00
0 - 0 - L - 01 - 190 - 02 - 050 - 02 - 00 - 00 - 000	74.880,00	74.880,00	97.112,00		97.112,00	97.112,00	97.112,00
Subtotal de Erogaciones Corrientes y de Capital	13.621.694,00	13.621.694,00	18.004.915,58	1.273.171,62	16.731.743,96	16.629.567,71	16.629.567,71
TOTAL	13.621.694,00	13.621.694,00	18.004.915,58	1.273.171,62	16.731.743,96	16.629.567,71	16.629.567,71

CONTADURIA GENERAL
 PROVINCIA DE LA PAMPA

ESTADO DE EJECUCION DE PRESUPUESTO -

ENTE PROVINCIAL RIO COLORADO

<u>C C J UO FUN S PP PA SP CL SC</u>	<u>Cred. Presup.Inicial</u>	<u>Cred.Presup.Modif</u>	<u>Credito Actual</u>	<u>No Utiliz.</u>	<u>Afec. Preventiva</u>	<u>Compromiso</u>	<u>Ord. Pagar</u>
1 - 0 - M - 01 - 710 - 01 - 010 - 01 - 00 - 00 - 000	40.257.262,00	40.257.262,00	49.104.106,90	18.000,00	49.086.106,90	48.847.415,61	48.847.415,61
1 - 0 - M - 01 - 710 - 01 - 010 - 01 - 08 - 00 - 000	299.468,00	299.468,00	267.670,61		267.670,61	267.670,61	267.670,61
1 - 0 - M - 01 - 710 - 01 - 010 - 02 - 00 - 00 - 000	1.724.662,00	1.724.662,00	5.506.926,16	80.000,00	5.426.926,16	5.426.926,16	5.426.926,16
1 - 0 - M - 01 - 710 - 01 - 010 - 03 - 00 - 00 - 000	4.163.646,00	4.163.646,00	4.398.311,93		4.398.311,93	4.397.292,23	4.397.292,23
1 - 0 - M - 01 - 710 - 01 - 010 - 04 - 00 - 00 - 000	402.509,00	402.509,00	377.833,65		377.833,65	377.833,65	377.833,65
1 - 0 - M - 01 - 710 - 01 - 010 - 05 - 00 - 00 - 000	2.700.912,00	2.700.912,00	5.536.622,03		5.536.622,03	2.835.710,03	2.835.710,03
1 - 0 - M - 01 - 710 - 01 - 010 - 05 - 01 - 00 - 000	590.032,00	590.032,00	470.863,51		470.863,51	470.863,51	470.863,51
1 - 0 - M - 01 - 710 - 01 - 010 - 06 - 00 - 00 - 000			76.827,00		76.827,00	14.259,00	14.259,00
1 - 1 - M - 01 - 710 - 01 - 010 - 06 - 00 - 00 - 037			150.000,00	75.149,12	74.850,88	74.850,88	74.850,88
1 - 0 - M - 01 - 710 - 01 - 011 - 01 - 00 - 00 - 000	222.813,00	222.813,00	222.813,00	81.318,94	141.494,06	141.494,06	141.494,06
1 - 0 - M - 01 - 710 - 01 - 011 - 02 - 00 - 00 - 000	1.656.288,00	1.656.288,00	1.612.029,00	58.958,36	1.553.070,64	1.552.697,42	1.552.697,42
1 - 1 - M - 01 - 710 - 01 - 011 - 01 - 00 - 00 - 037	4.500.000,00	4.500.000,00	13.812.584,05	3.252.881,96	10.559.702,09	10.544.746,57	10.544.746,57
1 - 1 - M - 01 - 710 - 01 - 011 - 02 - 00 - 00 - 037	5.204.284,00	5.204.284,00	11.521.332,55	1.628.447,99	9.892.884,56	9.889.674,56	9.889.674,56
1 - 1 - M - 01 - 710 - 01 - 011 - 02 - 09 - 00 - 037	6.500.000,00	6.500.000,00	8.204.871,01	530.289,01	7.674.582,00	5.800.710,00	5.800.710,00
1 - 0 - M - 01 - 710 - 01 - 020 - 02 - 00 - 00 - 000			30.000,00	25.543,78	4.456,22	4.456,22	4.456,22
1 - 1 - M - 01 - 710 - 01 - 030 - 06 - 01 - 01 - 037	41.096.055,00	41.096.055,00	79.705.375,26	6.384.758,22	73.320.617,04	73.187.379,73	67.682.763,46
1 - 1 - M - 01 - 710 - 02 - 050 - 01 - 00 - 00 - 037	6.187.446,00	6.187.446,00	7.892.317,01	7.414.707,66	477.609,35	477.609,35	477.609,35
1 - 1 - M - 01 - 710 - 02 - 050 - 02 - 00 - 00 - 037	958.045,00	958.045,00	1.810.480,51	1.787.355,63	23.124,88	23.124,88	23.124,88
1 - 0 - M - 01 - 710 - 02 - 051 - 01 - 03 - 01 - 000	10.204.082,00	10.204.082,00	21.057.795,49	9.825.705,40	11.232.090,09	11.232.090,09	11.232.090,09
1 - 0 - M - 01 - 710 - 02 - 051 - 01 - 03 - 02 - 000	9.257.762,00	9.257.762,00	18.544.473,83	9.257.762,00	9.286.711,83	9.006.711,83	9.006.711,83
1 - 0 - M - 01 - 710 - 02 - 051 - 01 - 03 - 03 - 000	2.334.146,00	2.334.146,00	4.668.008,56	2.334.146,00	2.333.862,56	2.333.862,56	2.333.862,56
1 - 0 - M - 01 - 710 - 02 - 051 - 01 - 03 - 04 - 000	378.797,00	378.797,00	619.191,00	378.797,00	240.394,00	240.394,00	240.394,00
1 - 0 - M - 01 - 710 - 02 - 051 - 01 - 03 - 05 - 000	998.843,00	998.843,00	1.837.730,38	7.448,34	1.830.282,04	831.439,04	831.439,04
1 - 0 - M - 01 - 710 - 02 - 051 - 01 - 03 - 06 - 000			231.144,78	49.288,26	181.856,52	140.216,52	140.216,52
1 - 0 - M - 01 - 710 - 02 - 051 - 01 - 03 - 08 - 000	364.718,00	364.718,00	620.224,43	364.718,00	255.506,43	255.506,43	255.506,43
1 - 1 - M - 01 - 710 - 02 - 051 - 01 - 01 - 00 - 037	9.047.257,00	9.047.257,00	9.047.257,00	6.202,03	9.041.054,97	8.853.861,53	8.853.861,53
1 - 1 - M - 01 - 710 - 02 - 070 - 02 - 06 - 01 - 037	17.612.595,00	17.612.595,00	34.345.160,83	3.032.807,44	31.312.353,39		
Subtotal de Erogaciones Corrientes y de Capital	166.661.622,00	166.661.622,00	281.671.950,48	46.594.285,14	235.077.665,34	197.228.796,47	191.724.180,20
TOTAL	166.661.622,00	166.661.622,00	281.671.950,48	46.594.285,14	235.077.665,34	197.228.796,47	191.724.180,20

CONTADURIA GENERAL
PROVINCIA DE LA PAMPA

ESTADO DE EJECUCION DE PRESUPUESTO -

DIRECCIÓN PROVINCIAL DE VIALIDAD

<u>C C J UO FUN S PP PA SP CL SC</u>	<u>Cred. Presup.Inicial</u>	<u>Cred.Presup.Modif</u>	<u>Credito Actual</u>	<u>No Utiliz.</u>	<u>Afec. Preventiva</u>	<u>Compromiso</u>	<u>Ord. Pagar</u>
1 - 1 - N - 01 - 760 - 01 - 010 - 01 - 00 - 00 - 038	53.159.487,00	61.159.487,00	61.159.487,00	541.937,94	60.617.549,06	60.617.549,06	60.617.549,06
1 - 1 - N - 01 - 760 - 01 - 010 - 02 - 00 - 00 - 038	3.788.306,00	3.788.306,00	5.288.306,00	79.046,20	5.209.259,80	5.209.259,80	5.209.259,80
1 - 1 - N - 01 - 760 - 01 - 010 - 03 - 00 - 00 - 038	7.596.320,00	8.296.320,00	8.296.320,00	132.792,74	8.163.527,26	8.163.527,26	8.163.527,26
1 - 1 - N - 01 - 760 - 01 - 010 - 04 - 00 - 00 - 038	544.096,00	544.096,00	564.096,00	16.137,00	547.959,00	547.959,00	547.959,00
1 - 1 - N - 01 - 760 - 01 - 010 - 05 - 00 - 00 - 038	1.975.906,00	1.975.906,00	2.575.906,00	276.455,72	2.299.450,28	2.299.450,28	2.299.450,28
1 - 1 - N - 01 - 760 - 01 - 010 - 06 - 00 - 00 - 038	509.425,00	509.425,00	671.875,00	48.758,55	623.116,45	623.116,45	540.116,45
1 - 1 - N - 01 - 760 - 01 - 010 - 06 - 01 - 00 - 038	5.294.129,00	5.694.129,00	6.694.129,00	114.664,66	6.579.464,34	6.579.464,34	5.730.496,07
1 - 0 - N - 01 - 760 - 01 - 011 - 02 - 00 - 00 - 000	15.000.000,00	25.000.000,00	25.000.000,00	13.591.784,17	11.408.215,83	11.408.215,83	11.408.215,83
1 - 1 - N - 01 - 760 - 01 - 011 - 01 - 00 - 00 - 038	1.824.220,00	1.824.220,00	2.526.620,00	626.747,79	1.899.872,21	1.899.872,21	1.871.467,21
1 - 1 - N - 01 - 760 - 01 - 011 - 01 - 13 - 00 - 038	71.808,00	71.808,00	71.808,00	63.132,00	8.676,00	8.676,00	8.676,00
1 - 1 - N - 01 - 760 - 01 - 011 - 02 - 00 - 00 - 038	12.933.472,00	14.933.472,00	17.133.472,00	3.453.472,65	13.679.999,35	13.679.999,35	13.062.370,09
1 - 1 - N - 01 - 760 - 01 - 011 - 02 - 01 - 00 - 038	1.702.400,00	1.702.400,00					
1 - 1 - N - 01 - 760 - 01 - 011 - 02 - 02 - 00 - 038	1.056.696,00	1.056.696,00	1.056.696,00	63.078,82	993.617,18	993.617,18	993.617,18
1 - 1 - N - 01 - 760 - 01 - 011 - 02 - 04 - 00 - 038	1.537.325,00	1.537.325,00	1.537.325,00	401.496,50	1.135.828,50	1.135.828,50	947.808,07
1 - 1 - N - 01 - 760 - 01 - 011 - 02 - 13 - 00 - 038	657.800,00	657.800,00	657.800,00	157.770,00	500.030,00	500.030,00	500.030,00
1 - 1 - N - 01 - 760 - 01 - 011 - 03 - 01 - 00 - 038	996.000,00	996.000,00	1.296.000,00		1.296.000,00	1.296.000,00	1.296.000,00
1 - 1 - N - 01 - 760 - 01 - 031 - 02 - 01 - 89 - 038	76.924.800,00	90.026.400,00	111.517.978,21	16.888.434,98	94.629.543,23	94.629.543,23	87.794.457,23
1 - 1 - N - 01 - 760 - 02 - 050 - 01 - 00 - 00 - 038	46.000.000,00	46.000.000,00	88.646.875,00	2.023.337,71	86.623.537,29	86.623.537,29	86.623.537,29
1 - 1 - N - 01 - 760 - 02 - 050 - 02 - 00 - 00 - 038	1.164.312,00	1.164.312,00	1.164.312,00	316.249,65	848.062,35	848.062,35	848.062,35
1 - 0 - N - 01 - 760 - 02 - 051 - 01 - 07 - 00 - 000			3.534.750,00		3.534.750,00	3.534.750,00	3.534.750,00
1 - 0 - N - 01 - 760 - 02 - 051 - 02 - 30 - 00 - 000			11.500.000,00	38.442,67	11.461.557,33	11.461.557,33	
1 - 0 - N - 01 - 760 - 02 - 051 - 02 - 41 - 00 - 000			46.500.000,00		46.500.000,00	46.500.000,00	39.387.236,84
1 - 0 - N - 01 - 760 - 02 - 051 - 02 - 42 - 00 - 000			29.000.000,00		29.000.000,00	29.000.000,00	29.000.000,00
1 - 0 - N - 01 - 760 - 02 - 051 - 02 - 96 - 00 - 000	33.000.000,00	33.000.000,00	29.000.000,00	15.544.648,49	13.455.351,51	13.455.351,51	245.673,26
1 - 0 - N - 01 - 760 - 02 - 051 - 02 - 97 - 00 - 000	60.000.000,00	60.000.000,00	19.465.250,00	5.738.655,82	13.726.594,18	13.726.594,18	13.726.594,18
1 - 0 - N - 01 - 760 - 02 - 051 - 02 - 98 - 00 - 000	30.000.000,00	30.000.000,00	25.000.000,00	2.281.286,45	22.718.713,55	22.718.713,55	17.244.537,61
1 - 0 - N - 01 - 760 - 02 - 051 - 02 - 99 - 00 - 000			5.700.000,00	374.948,54	5.325.051,46	5.325.051,46	4.592.129,10
1 - 1 - N - 01 - 760 - 02 - 051 - 01 - 01 - 01 - 038	191.659.319,00	218.748.319,00	218.748.319,00	15.558.575,26	203.189.743,74	203.189.743,74	203.189.743,74
1 - 1 - N - 01 - 760 - 02 - 051 - 01 - 01 - 02 - 038	27.781.188,00	32.881.188,00	39.281.188,00	934.642,52	38.346.545,48	38.346.545,48	38.346.545,48
1 - 1 - N - 01 - 760 - 02 - 051 - 01 - 01 - 03 - 038	41.462.343,00	41.462.343,00	41.462.343,00	1.650.106,97	39.812.236,03	39.812.236,03	39.812.236,03
1 - 1 - N - 01 - 760 - 02 - 051 - 01 - 01 - 04 - 038	5.393.925,00	5.393.925,00	5.393.925,00	754.272,00	4.639.653,00	4.639.653,00	4.639.653,00
1 - 1 - N - 01 - 760 - 02 - 051 - 01 - 01 - 05 - 038	1.613.898,00	1.613.898,00	6.113.898,00	2.875.693,58	3.238.204,42	3.238.204,42	3.238.204,42
1 - 1 - N - 01 - 760 - 02 - 051 - 01 - 02 - 00 - 038	165.802.693,00	172.802.693,00	216.215.501,00	14.368.948,35	201.846.552,65	201.846.552,65	197.475.677,31
1 - 1 - N - 01 - 760 - 02 - 051 - 01 - 02 - 01 - 038	54.845.131,00	56.945.131,00	56.945.131,00	3.079.879,03	53.865.251,97	53.865.251,97	53.022.059,97

CONTADURIA GENERAL
 PROVINCIA DE LA PAMPA

ESTADO DE EJECUCION DE PRESUPUESTO -

DIRECCIÓN PROVINCIAL DE VIALIDAD

<u>C C J UO FUN S PP PA SP CL SC</u>	<u>Cred. Presup.Inicial</u>	<u>Cred.Presup.Modif</u>	<u>Credito Actual</u>	<u>No Utiliz.</u>	<u>Afec. Preventiva</u>	<u>Compromiso</u>	<u>Ord. Pagar</u>
1 - 1 - N - 01 - 760 - 02 - 051 - 01 - 07 - 00 - 038	3.700.000,00	3.700.000,00	3.700.000,00	932.182,00	2.767.818,00	2.767.818,00	2.767.818,00
1 - 1 - N - 01 - 760 - 02 - 051 - 01 - 08 - 00 - 038	4.412.808,00	4.412.808,00					
1 - 1 - N - 01 - 760 - 02 - 051 - 02 - 00 - 00 - 144	166.046.704,00	166.046.704,00	150.546.704,00	5.508.946,09	145.037.757,91	145.037.757,91	134.593.632,49
1 - 1 - N - 01 - 760 - 02 - 051 - 02 - 01 - 50 - 144	930.332,00	930.332,00	1.052.179,62		1.052.179,62	1.052.179,62	1.052.179,62
1 - 1 - N - 01 - 760 - 02 - 051 - 02 - 02 - 00 - 038	45.467.000,00	45.467.000,00	32.447.000,00	6.475.503,61	25.971.496,39	25.971.496,39	21.037.847,05
1 - 1 - N - 01 - 760 - 02 - 051 - 02 - 02 - 00 - 144	37.645.850,00	37.645.850,00	37.645.850,00	993.002,70	36.652.847,30	36.652.847,30	35.950.581,59
1 - 1 - N - 01 - 760 - 02 - 051 - 02 - 03 - 00 - 038	9.000.000,00	9.000.000,00	5.000.000,00	2.778.914,83	2.221.085,17	2.221.085,17	1.284.294,38
1 - 1 - N - 01 - 760 - 02 - 051 - 02 - 04 - 00 - 038	4.260.000,00	4.260.000,00	4.260.000,00	1.031.349,30	3.228.650,70	3.228.650,70	3.228.650,70
1 - 1 - N - 01 - 760 - 02 - 051 - 02 - 05 - 00 - 038	7.900.000,00	7.900.000,00	2.900.000,00	2.221.791,81	678.208,19	678.208,19	678.208,19
1 - 1 - N - 01 - 760 - 02 - 051 - 02 - 30 - 00 - 142			3.470.096,65		3.470.096,65	3.470.096,65	
1 - 1 - N - 01 - 760 - 02 - 051 - 02 - 30 - 00 - 144	225.600.000,00	225.600.000,00	215.478.152,38		215.478.152,38	215.478.152,38	201.132.349,89
1 - 1 - N - 01 - 760 - 02 - 051 - 02 - 33 - 00 - 144	5.150.000,00	5.150.000,00	5.150.000,00	1.651.835,80	3.498.164,20	3.498.164,20	3.498.164,20
1 - 1 - N - 01 - 760 - 02 - 051 - 02 - 34 - 00 - 142	53.016.090,00	53.016.090,00	49.545.993,35		49.545.993,35	49.545.993,35	45.635.649,08
1 - 1 - N - 01 - 760 - 02 - 051 - 02 - 34 - 00 - 144	50.000.000,00	50.000.000,00	63.000.000,00	665.146,78	62.334.853,22	62.334.853,22	49.627.288,95
1 - 1 - N - 01 - 760 - 02 - 051 - 02 - 41 - 00 - 038	86.240.000,00	110.740.000,00	110.740.000,00	14.788.601,32	95.951.398,68	95.951.398,68	88.781.614,22
1 - 1 - N - 01 - 760 - 02 - 051 - 02 - 41 - 00 - 144			10.000.000,00	45.441,46	9.954.558,54	9.954.558,54	9.954.558,54
1 - 1 - N - 01 - 760 - 02 - 051 - 02 - 42 - 00 - 038	147.557.775,00	221.991.374,00	230.928.924,00	6.814.605,23	224.114.318,77	224.114.318,77	208.076.024,95
1 - 1 - N - 01 - 760 - 02 - 051 - 02 - 42 - 00 - 144			51.000.000,00	5.026.770,69	45.973.229,31	45.973.229,31	37.286.336,66
1 - 1 - N - 01 - 760 - 02 - 051 - 02 - 42 - 01 - 038	351.383.633,00	362.383.633,00	307.450.080,79	21.152.959,10	286.297.121,69	286.297.121,69	234.561.511,10
1 - 1 - N - 01 - 760 - 02 - 051 - 02 - 52 - 00 - 144	73.932.800,00	73.932.800,00	25.432.800,00	1.859.443,63	23.573.356,37	23.573.356,37	16.446.768,47
1 - 1 - N - 01 - 760 - 02 - 051 - 02 - 69 - 00 - 038	29.991.571,00	29.991.571,00	3.178.248,21		3.178.248,21	3.178.248,21	3.178.248,21
Subtotal de Erogaciones Corrientes y de Capital	2.146.529.562,00	2.331.953.761,00	2.402.645.339,21	173.941.891,11	2.228.703.448,10	2.228.703.448,10	2.034.689.366,40
1 - 1 - N - 01 - 000 - 03 - 090 - 02 - 03 - 00 - 038	40.000.000,00	40.000.000,00	65.110.329,41	3.688.539,41	61.421.790,00	61.421.790,00	61.421.790,00
Subtotal de Otras Erogaciones	40.000.000,00	40.000.000,00	65.110.329,41	3.688.539,41	61.421.790,00	61.421.790,00	61.421.790,00
TOTAL	2.186.529.562,00	2.371.953.761,00	2.467.755.668,62	177.630.430,52	2.290.125.238,10	2.290.125.238,10	2.096.111.156,40

CONTADURIA GENERAL
PROVINCIA DE LA PAMPA

ESTADO DE EJECUCION DE PRESUPUESTO -

MINISTERIO DE SEGURIDAD

<u>C C J UO FUN S PP PA SP CL SC</u>	<u>Cred. Presup.Inicial</u>	<u>Cred.Presup.Modif</u>	<u>Credito Actual</u>	<u>No Utiliz.</u>	<u>Afec. Preventiva</u>	<u>Compromiso</u>	<u>Ord. Pagar</u>
0 - 0 - Ñ - 01 - 290 - 01 - 010 - 01 - 00 - 00 - 000	16.699.444,00	16.699.444,00	23.312.726,71		23.312.726,71	23.312.726,71	23.312.726,71
0 - 0 - Ñ - 01 - 290 - 01 - 010 - 02 - 00 - 00 - 000	2.174.974,00	2.174.974,00	2.641.345,84		2.641.345,84	2.641.345,84	2.641.345,84
0 - 0 - Ñ - 01 - 290 - 01 - 010 - 03 - 00 - 00 - 000	1.009.549,00	1.009.549,00	1.108.447,25		1.108.447,25	1.108.447,25	1.108.447,25
0 - 0 - Ñ - 01 - 290 - 01 - 010 - 04 - 00 - 00 - 000	76.709,00	76.709,00	57.454,00		57.454,00	57.454,00	57.454,00
0 - 0 - Ñ - 01 - 290 - 01 - 010 - 05 - 00 - 00 - 000	371.668,00	371.668,00	1.353.531,00		1.353.531,00	661.655,00	661.655,00
0 - 0 - Ñ - 01 - 290 - 01 - 010 - 06 - 00 - 00 - 000			63.440,00	100,00	63.340,00	63.340,00	63.340,00
0 - 0 - Ñ - 01 - 290 - 01 - 011 - 01 - 00 - 00 - 000	309.644,00	309.644,00	954.639,29	7.621,64	947.017,65	944.396,19	944.396,19
0 - 0 - Ñ - 01 - 290 - 01 - 011 - 02 - 00 - 00 - 000	814.904,00	814.904,00	3.235.802,35	59.326,17	3.176.476,18	3.159.472,24	3.159.472,24
0 - 0 - Ñ - 01 - 290 - 01 - 011 - 02 - 04 - 00 - 000	1.412.465,00	1.412.465,00	636.018,15		636.018,15	614.953,56	614.953,56
0 - 0 - Ñ - 01 - 290 - 01 - 030 - 06 - 04 - 01 - 000	12.138.220,00	12.138.220,00	9.603.220,00	105.978,00	9.497.242,00	9.464.412,00	9.464.412,00
0 - 0 - Ñ - 01 - 290 - 01 - 030 - 06 - 07 - 00 - 000			270.100,00	20.100,00	250.000,00	250.000,00	250.000,00
0 - 0 - Ñ - 01 - 720 - 01 - 030 - 02 - 00 - 00 - 000	1.610.000,00	1.610.000,00					
0 - 0 - Ñ - 01 - 290 - 01 - 031 - 06 - 04 - 01 - 000	5.202.094,00	5.202.094,00	4.832.094,00	645.945,00	4.186.149,00	4.056.149,00	4.056.149,00
0 - 0 - Ñ - 01 - 290 - 01 - 031 - 06 - 07 - 00 - 000			1.000.000,00		1.000.000,00	1.000.000,00	1.000.000,00
0 - 0 - Ñ - 01 - 290 - 02 - 050 - 01 - 00 - 00 - 000	1.365.000,00	1.365.000,00	10.831.200,00	10.502,76	10.820.697,24	8.673.978,99	8.673.978,99
0 - 0 - Ñ - 01 - 290 - 02 - 050 - 02 - 00 - 00 - 000	154.375,00	154.375,00	104.375,00	34.789,20	69.585,80	69.585,80	69.585,80
Subtotal de Erogaciones Corrientes y de Capital	43.339.046,00	43.339.046,00	60.004.393,59	884.362,77	59.120.030,82	56.077.916,58	56.077.916,58
TOTAL	43.339.046,00	43.339.046,00	60.004.393,59	884.362,77	59.120.030,82	56.077.916,58	56.077.916,58

CONTADURIA GENERAL
 PROVINCIA DE LA PAMPA

ESTADO DE EJECUCION DE PRESUPUESTO -

DIR. GRAL. DE INTELIGENCIA Y ESTAD.CRIMINAL

<u>C C J UO FUN S PP PA SP CL SC</u>	<u>Cred. Presup.Inicial</u>	<u>Cred.Presup.Modif</u>	<u>Credito Actual</u>	<u>No Utiliz.</u>	<u>Afec. Preventiva</u>	<u>Compromiso</u>	<u>Ord. Pagar</u>
0 - 0 - Ñ - 02 - 290 - 01 - 010 - 01 - 00 - 00 - 000	928.238,00	928.238,00	38.718,44		38.718,44	38.718,44	38.718,44
0 - 0 - Ñ - 02 - 290 - 01 - 010 - 03 - 00 - 00 - 000	34.455,00	34.455,00					
0 - 0 - Ñ - 02 - 290 - 01 - 011 - 01 - 00 - 00 - 000	142.960,00	142.960,00	135.960,00	24.660,02	111.299,98	111.299,98	111.299,98
0 - 0 - Ñ - 02 - 290 - 01 - 011 - 02 - 00 - 00 - 000	211.760,00	211.760,00	172.178,86	27.670,52	144.508,34	144.508,34	144.508,34
0 - 0 - Ñ - 02 - 290 - 02 - 050 - 02 - 00 - 00 - 000			2.000,00	285,00	1.715,00	1.715,00	1.715,00
Subtotal de Erogaciones Corrientes y de Capital	1.317.413,00	1.317.413,00	348.857,30	52.615,54	296.241,76	296.241,76	296.241,76
TOTAL	1.317.413,00	1.317.413,00	348.857,30	52.615,54	296.241,76	296.241,76	296.241,76

CONTADURIA GENERAL
 PROVINCIA DE LA PAMPA

ESTADO DE EJECUCION DE PRESUPUESTO -

DIRECCIÓN GRAL. DE CAPACITACIÓN Y AUDITORIA

<u>C C J UO FUN S PP PA SP CL SC</u>	<u>Cred. Presup.Inicial</u>	<u>Cred.Presup.Modif</u>	<u>Credito Actual</u>	<u>No Utiliz.</u>	<u>Afec. Preventiva</u>	<u>Compromiso</u>	<u>Ord. Pagar</u>
0 - 0 - Ñ - 03 - 290 - 01 - 010 - 01 - 00 - 00 - 000	1.746.224,00	1.746.224,00	1.851,27		1.851,27	1.851,27	1.851,27
0 - 0 - Ñ - 03 - 290 - 01 - 010 - 03 - 00 - 00 - 000	329.034,00	329.034,00	1.727,34		1.727,34	1.727,34	1.727,34
0 - 0 - Ñ - 03 - 290 - 01 - 011 - 01 - 00 - 00 - 000	71.875,00	71.875,00	71.875,00	11.479,61	60.395,39	60.395,39	60.395,39
0 - 0 - Ñ - 03 - 290 - 01 - 011 - 02 - 00 - 00 - 000	59.001,00	59.001,00	47.033,19	8.166,75	38.866,44	38.866,44	38.866,44
Subtotal de Erogaciones Corrientes y de Capital	2.206.134,00	2.206.134,00	122.486,80	19.646,36	102.840,44	102.840,44	102.840,44
TOTAL	2.206.134,00	2.206.134,00	122.486,80	19.646,36	102.840,44	102.840,44	102.840,44

CONTADURIA GENERAL
PROVINCIA DE LA PAMPA

ESTADO DE EJECUCION DE PRESUPUESTO -

JEFATURA DE POLICIA

<u>C C J UO FUN S PP PA SP CL SC</u>	<u>Cred. Presup.Inicial</u>	<u>Cred.Presup.Modif</u>	<u>Credito Actual</u>	<u>No Utiliz.</u>	<u>Afec. Preventiva</u>	<u>Compromiso</u>	<u>Ord. Pagar</u>
0 - 0 - Ñ - 04 - 210 - 01 - 010 - 01 - 00 - 00 - 000	1.642.008.590,00	1.642.008.590,00	1.823.342.560,95	13.482,26	1.823.329.078,69	1.823.095.925,97	1.823.095.925,97
0 - 0 - Ñ - 04 - 210 - 01 - 010 - 02 - 00 - 00 - 000	265.295.382,00	265.295.382,00	313.805.081,75		313.805.081,75	313.717.729,75	313.717.729,75
0 - 0 - Ñ - 04 - 210 - 01 - 010 - 03 - 00 - 00 - 000	173.427.653,00	173.427.653,00	179.152.372,04		179.152.372,04	179.144.574,45	179.144.574,45
0 - 0 - Ñ - 04 - 210 - 01 - 010 - 04 - 00 - 00 - 000	42.247.288,00	42.247.288,00	37.808.211,05		37.808.211,05	37.806.351,05	37.806.351,05
0 - 0 - Ñ - 04 - 210 - 01 - 010 - 05 - 00 - 00 - 000	967.088,00	967.088,00	987.762,00		987.762,00	702.722,96	702.722,96
0 - 0 - Ñ - 04 - 210 - 01 - 010 - 05 - 01 - 00 - 000	226.258,00	226.258,00	229.626,28		229.626,28	229.626,28	229.626,28
0 - 0 - Ñ - 04 - 210 - 01 - 010 - 06 - 00 - 00 - 000			22.911.503,73	34.975,93	22.876.527,80	10.707.374,48	10.707.374,48
0 - 0 - Ñ - 04 - 210 - 01 - 010 - 06 - 03 - 00 - 000	1.052.650,00	1.052.650,00	1.235.656,67		1.235.656,67	1.235.656,67	1.235.656,67
0 - 1 - Ñ - 04 - 210 - 01 - 010 - 01 - 00 - 00 - 057			126.755,14		126.755,14	126.755,14	126.755,14
0 - 1 - Ñ - 04 - 210 - 01 - 010 - 05 - 05 - 01 - 058	228.899.000,00	228.899.000,00	245.813.553,04		245.813.553,04	245.813.553,04	245.813.553,04
0 - 0 - Ñ - 04 - 210 - 01 - 011 - 01 - 00 - 00 - 000	9.307.114,00	11.342.888,00	11.331.464,91	80.136,02	11.251.328,89	11.241.662,83	11.241.662,83
0 - 0 - Ñ - 04 - 210 - 01 - 011 - 01 - 01 - 00 - 000	23.307.500,00	38.307.500,00	52.945.000,00	5.704.423,17	47.240.576,83	41.683.565,97	41.683.565,97
0 - 0 - Ñ - 04 - 210 - 01 - 011 - 01 - 03 - 00 - 000	14.062.399,00	14.062.399,00	15.306.699,00	5,72	15.306.693,28	15.306.693,28	15.306.693,28
0 - 0 - Ñ - 04 - 210 - 01 - 011 - 01 - 04 - 00 - 000	41.956.138,00	77.267.604,00	71.055.704,00	657.243,15	70.398.460,85	70.395.761,20	70.395.761,20
0 - 0 - Ñ - 04 - 210 - 01 - 011 - 01 - 13 - 00 - 000	1.620.638,00	1.620.638,00	1.227.229,23	694.104,12	533.125,11	533.125,11	533.125,11
0 - 0 - Ñ - 04 - 210 - 01 - 011 - 01 - 42 - 00 - 000	12.435.180,00	12.435.180,00	15.234.985,09	486.071,99	14.748.913,10	14.744.233,10	14.744.233,10
0 - 0 - Ñ - 04 - 210 - 01 - 011 - 01 - 43 - 00 - 000	3.000.000,00	3.000.000,00	2.841.618,00		2.841.618,00	2.841.618,00	2.841.618,00
0 - 0 - Ñ - 04 - 210 - 01 - 011 - 02 - 00 - 00 - 000	11.535.023,00	14.098.881,00	13.349.942,21	821.368,23	12.528.573,98	12.517.226,98	12.517.226,98
0 - 0 - Ñ - 04 - 210 - 01 - 011 - 02 - 03 - 00 - 000	4.643.125,00	4.643.125,00	5.159.125,00	8,37	5.159.116,63	5.159.116,63	5.159.116,63
0 - 0 - Ñ - 04 - 210 - 01 - 011 - 02 - 04 - 00 - 000	2.196.000,00	2.196.000,00					
0 - 0 - Ñ - 04 - 210 - 01 - 011 - 02 - 07 - 00 - 000	1.100.000,00	1.100.000,00	1.100.000,00	16.070,00	1.083.930,00	1.083.930,00	1.083.930,00
0 - 0 - Ñ - 04 - 210 - 01 - 011 - 02 - 13 - 00 - 000	1.875.000,00	1.875.000,00	1.875.000,00	12.973,00	1.862.027,00	1.862.027,00	1.862.027,00
0 - 0 - Ñ - 04 - 210 - 01 - 011 - 03 - 01 - 00 - 000	600.000,00	600.000,00	902.600,00		902.600,00	902.600,00	902.600,00
0 - 1 - Ñ - 04 - 210 - 01 - 011 - 01 - 00 - 00 - 016			632.977,34	632.977,34			
0 - 1 - Ñ - 04 - 210 - 01 - 011 - 01 - 00 - 02 - 058	50.000,00	50.000,00	50.000,00	50.000,00			
0 - 1 - Ñ - 04 - 210 - 01 - 011 - 01 - 00 - 03 - 058	5.000.000,00	5.000.000,00	2.559.316,50	1.732.865,50	826.451,00	809.447,00	809.447,00
0 - 1 - Ñ - 04 - 210 - 01 - 011 - 01 - 00 - 04 - 058	100.000,00	100.000,00	100.000,00	100.000,00			
0 - 1 - Ñ - 04 - 210 - 01 - 011 - 01 - 00 - 05 - 058	1.000,00	1.000,00	1.000,00	1.000,00			
0 - 1 - Ñ - 04 - 210 - 01 - 011 - 02 - 00 - 02 - 058	50.000,00	50.000,00	50.000,00	50.000,00			
0 - 1 - Ñ - 04 - 210 - 01 - 011 - 02 - 00 - 03 - 058	5.000.000,00	5.000.000,00	7.740.514,30	632.195,40	7.108.318,90	6.856.552,50	6.856.552,50
0 - 1 - Ñ - 04 - 210 - 01 - 011 - 02 - 00 - 04 - 058	100.000,00	100.000,00	100.000,00	100.000,00			
0 - 0 - Ñ - 04 - 210 - 01 - 020 - 02 - 00 - 00 - 000			2.131.475,56	5.091,17	2.126.384,39	1.022.430,54	1.022.430,54
0 - 0 - Ñ - 04 - 210 - 01 - 030 - 06 - 01 - 00 - 000	74.867.143,00	84.067.143,00	95.699.836,94	3.953,77	95.695.883,17	95.695.883,17	95.695.883,17
0 - 0 - Ñ - 04 - 210 - 02 - 050 - 01 - 00 - 00 - 000	35.650.000,00	37.190.000,00	37.320.849,16	1.555.347,51	35.765.501,65	35.765.387,65	35.765.387,65

CONTADURIA GENERAL
 PROVINCIA DE LA PAMPA

ESTADO DE EJECUCION DE PRESUPUESTO -

JEFATURA DE POLICIA

<u>C C J UO FUN S PP PA SP CL SC</u>	<u>Cred. Presup.Inicial</u>	<u>Cred.Presup.Modif</u>	<u>Credito Actual</u>	<u>No Utiliz.</u>	<u>Afec. Preventiva</u>	<u>Compromiso</u>	<u>Ord. Pagar</u>
0 - 0 - Ñ - 04 - 210 - 02 - 050 - 02 - 00 - 00 - 000	1.875.000,00	1.875.000,00	567.950,84	55.672,89	512.277,95	509.749,37	509.749,37
0 - 1 - Ñ - 04 - 210 - 02 - 050 - 01 - 00 - 00 - 147			1.000.000,00	8.417,71	991.582,29	991.582,29	991.582,29
0 - 1 - Ñ - 04 - 210 - 02 - 050 - 01 - 00 - 03 - 058			551.952,76	17.203,56	534.749,20	534.749,20	534.749,20
0 - 1 - Ñ - 04 - 210 - 02 - 050 - 01 - 00 - 06 - 058	400.000,00	400.000,00	400.000,00	400.000,00			
0 - 1 - Ñ - 04 - 210 - 02 - 050 - 02 - 00 - 06 - 058	400.000,00	400.000,00	425.940,44	124.540,44	301.400,00	301.400,00	301.400,00
0 - 0 - Ñ - 04 - 210 - 02 - 060 - 03 - 00 - 00 - 000			30.000,00		30.000,00	30.000,00	30.000,00
Subtotal de Erogaciones Corrientes y de Capital	2.605.255.169,00	2.670.906.267,00	2.967.104.263,93	13.990.127,25	2.953.114.136,68	2.933.369.011,61	2.933.369.011,61
TOTAL	2.605.255.169,00	2.670.906.267,00	2.967.104.263,93	13.990.127,25	2.953.114.136,68	2.933.369.011,61	2.933.369.011,61

CONTADURIA GENERAL
 PROVINCIA DE LA PAMPA

ESTADO DE EJECUCION DE PRESUPUESTO -

DIRECCION DE COMUNICACION SOCIAL

<u>C C J UO FUN S PP PA SP CL SC</u>	<u>Cred. Presup.Inicial</u>	<u>Cred.Presup.Modif</u>	<u>Credito Actual</u>	<u>No Utiliz.</u>	<u>Afec. Preventiva</u>	<u>Compromiso</u>	<u>Ord. Pagar</u>
0 - 0 - Ñ - 05 - 290 - 01 - 010 - 01 - 00 - 00 - 000	928.238,00	928.238,00					
0 - 0 - Ñ - 05 - 290 - 01 - 010 - 03 - 00 - 00 - 000	34.455,00	34.455,00					
0 - 0 - Ñ - 05 - 290 - 01 - 011 - 01 - 00 - 00 - 000	67.275,00	67.275,00	67.275,00	9.796,62	57.478,38	57.478,38	57.478,38
0 - 0 - Ñ - 05 - 290 - 01 - 011 - 02 - 00 - 00 - 000	63.911,00	63.911,00	63.911,00	11.533,39	52.377,61	52.377,61	52.377,61
Subtotal de Erogaciones Corrientes y de Capital	1.093.879,00	1.093.879,00	131.186,00	21.330,01	109.855,99	109.855,99	109.855,99
TOTAL	1.093.879,00	1.093.879,00	131.186,00	21.330,01	109.855,99	109.855,99	109.855,99

CONTADURIA GENERAL
 PROVINCIA DE LA PAMPA

ESTADO DE EJECUCION DE PRESUPUESTO -

SUBSECRETARIA DE PROTECCION CIUDADANA

<u>C C J UO FUN S PP PA SP CL SC</u>	<u>Cred. Presup.Inicial</u>	<u>Cred.Presup.Modif</u>	<u>Credito Actual</u>	<u>No Utiliz.</u>	<u>Afec. Preventiva</u>	<u>Compromiso</u>	<u>Ord. Pagar</u>
0 - 0 - Ñ - 10 - 290 - 01 - 010 - 01 - 00 - 00 - 000	1.218.869,00	1.218.869,00	145.824,11		145.824,11	145.824,11	145.824,11
0 - 0 - Ñ - 10 - 290 - 01 - 010 - 02 - 00 - 00 - 000	998.993,00	998.993,00	1.901.934,17		1.901.934,17	1.433.004,57	1.433.004,57
0 - 0 - Ñ - 10 - 290 - 01 - 010 - 03 - 00 - 00 - 000	56.743,00	56.743,00					
0 - 0 - Ñ - 10 - 290 - 01 - 010 - 04 - 00 - 00 - 000	53.494,00	53.494,00					
0 - 0 - Ñ - 10 - 290 - 01 - 011 - 01 - 00 - 00 - 000	210.235,00	210.235,00	305.235,00	29.907,02	275.327,98	268.741,62	268.741,62
0 - 0 - Ñ - 10 - 290 - 01 - 011 - 01 - 01 - 00 - 000	172.500,00	172.500,00	176.500,00	41.769,10	134.730,90	134.730,90	134.730,90
0 - 0 - Ñ - 10 - 290 - 01 - 011 - 02 - 00 - 00 - 000	193.416,00	193.416,00	204.115,17	16.120,77	187.994,40	187.994,40	187.994,40
0 - 0 - Ñ - 10 - 290 - 01 - 011 - 02 - 01 - 00 - 000	186.875,00	186.875,00	182.875,00	25.209,96	157.665,04	157.665,04	157.665,04
0 - 1 - Ñ - 10 - 290 - 01 - 011 - 01 - 01 - 00 - 143	60.000,00	60.000,00	60.000,00	60.000,00			
0 - 1 - Ñ - 10 - 290 - 01 - 011 - 02 - 01 - 00 - 143	60.000,00	60.000,00	60.000,00	60.000,00			
0 - 1 - Ñ - 10 - 290 - 01 - 011 - 02 - 01 - 01 - 143			50.000,00	650,00	49.350,00	49.350,00	49.350,00
0 - 0 - Ñ - 10 - 290 - 02 - 050 - 01 - 00 - 00 - 000	87.867,00	87.867,00	97.867,00	6.673,00	91.194,00	91.194,00	91.194,00
0 - 0 - Ñ - 10 - 290 - 02 - 050 - 02 - 00 - 00 - 000	65.032,00	65.032,00	65.032,00	27.719,50	37.312,50	37.312,50	37.312,50
Subtotal de Erogaciones Corrientes y de Capital	3.364.024,00	3.364.024,00	3.249.382,45	268.049,35	2.981.333,10	2.505.817,14	2.505.817,14
TOTAL	3.364.024,00	3.364.024,00	3.249.382,45	268.049,35	2.981.333,10	2.505.817,14	2.505.817,14

CONTADURIA GENERAL
 PROVINCIA DE LA PAMPA

ESTADO DE EJECUCION DE PRESUPUESTO -

DIR. GENERAL DE SEGURIDAD VIAL

<u>C C J UO FUN S PP PA SP CL SC</u>	<u>Cred. Presup.Inicial</u>	<u>Cred.Presup.Modif</u>	<u>Credito Actual</u>	<u>No Utiliz.</u>	<u>Afec. Preventiva</u>	<u>Compromiso</u>	<u>Ord. Pagar</u>
0 - 0 - Ñ - 11 - 790 - 01 - 010 - 01 - 00 - 00 - 000	193.740,00	193.740,00					
0 - 0 - Ñ - 11 - 790 - 01 - 010 - 03 - 00 - 00 - 000	32.514,00	32.514,00					
0 - 0 - Ñ - 11 - 760 - 01 - 011 - 01 - 01 - 00 - 000	167.923,00	167.923,00	144.923,00	6.417,95	138.505,05	138.505,05	138.505,05
0 - 0 - Ñ - 11 - 760 - 01 - 011 - 02 - 01 - 00 - 000	126.141,00	126.141,00	212.728,17	1.371,89	211.356,28	211.356,28	211.356,28
0 - 1 - Ñ - 11 - 760 - 01 - 011 - 01 - 00 - 00 - 121	2.000.000,00	2.000.000,00	9.794.413,42	3.445.213,42	6.349.200,00	6.349.200,00	6.349.200,00
0 - 0 - Ñ - 11 - 760 - 02 - 050 - 01 - 01 - 00 - 000	109.688,00	109.688,00	159.688,00	26.689,00	132.999,00	132.999,00	132.999,00
0 - 0 - Ñ - 11 - 760 - 02 - 050 - 02 - 01 - 00 - 000	117.000,00	117.000,00	67.000,00	6.000,00	61.000,00	61.000,00	61.000,00
0 - 1 - Ñ - 11 - 760 - 02 - 050 - 01 - 00 - 00 - 121	1.480.000,00	1.480.000,00	1.480.000,00	1.480.000,00			
Subtotal de Erogaciones Corrientes y de Capital	4.227.006,00	4.227.006,00	11.858.752,59	4.965.692,26	6.893.060,33	6.893.060,33	6.893.060,33
TOTAL	4.227.006,00	4.227.006,00	11.858.752,59	4.965.692,26	6.893.060,33	6.893.060,33	6.893.060,33

CONTADURIA GENERAL
 PROVINCIA DE LA PAMPA

ESTADO DE EJECUCION DE PRESUPUESTO -

DIRECCION GENERAL DE DEFENSA CIVIL

<u>C C J UO FUN S PP PA SP CL SC</u>	<u>Cred. Presup.Inicial</u>	<u>Cred.Presup.Modif</u>	<u>Credito Actual</u>	<u>No Utiliz.</u>	<u>Afec. Preventiva</u>	<u>Compromiso</u>	<u>Ord. Pagar</u>
0 - 0 - Ñ - 12 - 290 - 01 - 010 - 01 - 00 - 00 - 000	19.585.485,00	19.585.485,00	26.936.844,72		26.936.844,72	26.461.844,72	26.461.844,72
0 - 0 - Ñ - 12 - 290 - 01 - 010 - 01 - 08 - 00 - 000	1.901.620,00	1.901.620,00	2.103.254,95		2.103.254,95	2.103.254,95	2.103.254,95
0 - 0 - Ñ - 12 - 290 - 01 - 010 - 02 - 00 - 00 - 000	5.741.912,00	5.741.912,00	8.317.033,89		8.317.033,89	8.317.033,89	8.317.033,89
0 - 0 - Ñ - 12 - 290 - 01 - 010 - 03 - 00 - 00 - 000	1.701.215,00	1.701.215,00	1.937.059,59		1.937.059,59	1.937.059,59	1.937.059,59
0 - 0 - Ñ - 12 - 290 - 01 - 010 - 04 - 00 - 00 - 000	823.480,00	823.480,00	673.290,00		673.290,00	673.290,00	673.290,00
0 - 0 - Ñ - 12 - 290 - 01 - 010 - 05 - 00 - 00 - 000	405.083,00	405.083,00	647.241,08		647.241,08	242.158,08	242.158,08
0 - 0 - Ñ - 12 - 290 - 01 - 010 - 06 - 00 - 00 - 000			78.896,00		78.896,00		
0 - 0 - Ñ - 12 - 290 - 01 - 011 - 01 - 01 - 00 - 000	1.260.456,00	1.260.456,00	2.109.581,00	93.199,64	2.016.381,36	1.968.814,19	1.968.814,19
0 - 0 - Ñ - 12 - 290 - 01 - 011 - 02 - 01 - 00 - 000	1.226.088,00	1.226.088,00	2.046.064,14	24.276,70	2.021.787,44	1.993.933,93	1.993.933,93
0 - 0 - Ñ - 12 - 720 - 01 - 011 - 02 - 01 - 00 - 000	2.500.000,00	2.500.000,00	2.433.370,00	1.199,00	2.432.171,00	2.432.171,00	2.432.171,00
0 - 2 - Ñ - 12 - 720 - 01 - 011 - 01 - 00 - 00 - 044	1.422.166,00	1.422.166,00	1.422.166,00	53.487,86	1.368.678,14	1.367.628,14	1.367.628,14
0 - 2 - Ñ - 12 - 720 - 01 - 011 - 02 - 00 - 00 - 044	1.422.166,00	1.422.166,00	1.422.166,00	390.520,35	1.031.645,65	1.031.645,65	1.031.645,65
0 - 0 - Ñ - 12 - 290 - 01 - 020 - 02 - 00 - 00 - 000			2.000,00	1.783,66	216,34	216,34	216,34
0 - 0 - Ñ - 12 - 290 - 01 - 030 - 06 - 04 - 00 - 000	9.970.000,00	9.970.000,00	9.190.800,00		9.190.800,00	9.190.800,00	9.190.800,00
0 - 2 - Ñ - 12 - 720 - 01 - 030 - 02 - 01 - 00 - 044	1.422.168,00	1.422.168,00	1.422.168,00	1.422.168,00			
0 - 0 - Ñ - 12 - 190 - 02 - 050 - 01 - 01 - 00 - 000	206.250,00	206.250,00	406.250,00	14.058,44	392.191,56	392.191,56	392.191,56
0 - 0 - Ñ - 12 - 290 - 02 - 050 - 02 - 00 - 00 - 000			11.500,00	5.618,81	5.881,19	5.881,19	5.881,19
Subtotal de Erogaciones Corrientes y de Capital	49.588.089,00	49.588.089,00	61.159.685,37	2.006.312,46	59.153.372,91	58.117.923,23	58.117.923,23
TOTAL	49.588.089,00	49.588.089,00	61.159.685,37	2.006.312,46	59.153.372,91	58.117.923,23	58.117.923,23

CONTADURIA GENERAL
 PROVINCIA DE LA PAMPA

ESTADO DE EJECUCION DE PRESUPUESTO -

INSTITUTOS PENALES

<u>C C J UO FUN S PP PA SP CL SC</u>	<u>Cred. Presup.Inicial</u>	<u>Cred.Presup.Modif</u>	<u>Credito Actual</u>	<u>No Utiliz.</u>	<u>Afec. Preventiva</u>	<u>Compromiso</u>	<u>Ord. Pagar</u>
0 - 0 - Ñ - 13 - 220 - 01 - 011 - 02 - 00 - 00 - 000	1.437.500,00	1.437.500,00	983.424,00	983.424,00			
0 - 0 - Ñ - 13 - 220 - 01 - 011 - 02 - 01 - 00 - 000	30.978.750,00	30.978.750,00	30.978.750,00		30.978.750,00	29.744.625,00	29.744.625,00
Subtotal de Erogaciones Corrientes y de Capital	32.416.250,00	32.416.250,00	31.962.174,00	983.424,00	30.978.750,00	29.744.625,00	29.744.625,00
TOTAL	32.416.250,00	32.416.250,00	31.962.174,00	983.424,00	30.978.750,00	29.744.625,00	29.744.625,00

CONTADURIA GENERAL
 PROVINCIA DE LA PAMPA

ESTADO DE EJECUCION DE PRESUPUESTO -

SUBSEC. DE PREV.DE ADIC. Y LUCHA CONTRA EL NARCC

<u>C C J UO FUN S PP PA SP CL SC</u>	<u>Cred. Presup.Inicial</u>	<u>Cred.Presup.Modif</u>	<u>Credito Actual</u>	<u>No Utiliz.</u>	<u>Afec. Preventiva</u>	<u>Compromiso</u>	<u>Ord. Pagar</u>
0 - 0 - Ñ - 20 - 290 - 01 - 010 - 01 - 00 - 00 - 000	1.218.869,00	1.218.869,00					
0 - 0 - Ñ - 20 - 290 - 01 - 010 - 03 - 00 - 00 - 000	53.494,00	53.494,00					
0 - 0 - Ñ - 20 - 290 - 01 - 010 - 06 - 00 - 00 - 000			20.000,00	5.446,80	14.553,20	14.553,20	14.553,20
0 - 0 - Ñ - 20 - 290 - 01 - 011 - 01 - 00 - 00 - 000	252.281,00	252.281,00	420.743,00	42.845,35	377.897,65	377.897,65	377.897,65
0 - 0 - Ñ - 20 - 290 - 01 - 011 - 02 - 00 - 00 - 000	201.825,00	201.825,00	223.442,21	24.848,94	198.593,27	198.593,27	198.593,27
0 - 0 - Ñ - 20 - 290 - 02 - 050 - 01 - 00 - 00 - 000	54.000,00	54.000,00	44.000,00	18.001,00	25.999,00	25.999,00	25.999,00
0 - 0 - Ñ - 20 - 290 - 02 - 050 - 02 - 00 - 00 - 000			50.000,00	6.050,00	43.950,00	43.950,00	43.950,00
Subtotal de Erogaciones Corrientes y de Capital	1.780.469,00	1.780.469,00	758.185,21	97.192,09	660.993,12	660.993,12	660.993,12
TOTAL	1.780.469,00	1.780.469,00	758.185,21	97.192,09	660.993,12	660.993,12	660.993,12

CONTADURIA GENERAL
 PROVINCIA DE LA PAMPA

ESTADO DE EJECUCION DE PRESUPUESTO -

DIRECCION GRAL. DE LUCHA CONTRA EL NARCOTRAFIQ

<u>C C J UO FUN S PP PA SP CL SC</u>	<u>Cred. Presup.Inicial</u>	<u>Cred.Presup.Modif</u>	<u>Credito Actual</u>	<u>No Utiliz.</u>	<u>Afec. Preventiva</u>	<u>Compromiso</u>	<u>Ord. Pagar</u>
0 - 0 - Ñ - 21 - 290 - 01 - 010 - 01 - 00 - 00 - 000	256.314,00	256.314,00					
0 - 0 - Ñ - 21 - 290 - 01 - 010 - 03 - 00 - 00 - 000	32.168,00	32.168,00					
0 - 0 - Ñ - 21 - 290 - 01 - 011 - 01 - 00 - 00 - 000	43.125,00	43.125,00	29.315,00	9.983,03	19.331,97	19.331,97	19.331,97
0 - 0 - Ñ - 21 - 290 - 01 - 011 - 02 - 00 - 00 - 000	43.691,00	43.691,00	43.691,00	4.349,99	39.341,01	39.341,01	39.341,01
Subtotal de Erogaciones Corrientes y de Capital	375.298,00	375.298,00	73.006,00	14.333,02	58.672,98	58.672,98	58.672,98
TOTAL	375.298,00	375.298,00	73.006,00	14.333,02	58.672,98	58.672,98	58.672,98

CONTADURIA GENERAL
 PROVINCIA DE LA PAMPA

ESTADO DE EJECUCION DE PRESUPUESTO -

INSTITUTO PROVINCIAL AUTÁRQUICO DE VIVIENDA

<u>C C J UO FUN S PP PA SP CL SC</u>	<u>Cred. Presup.Inicial</u>	<u>Cred.Presup.Modif</u>	<u>Credito Actual</u>	<u>No Utiliz.</u>	<u>Afec. Preventiva</u>	<u>Compromiso</u>	<u>Ord. Pagar</u>
1 - 0 - O - 01 - 420 - 01 - 010 - 01 - 00 - 00 - 000	52.089.791,00	52.089.791,00	57.707.129,16		57.707.129,16	57.623.129,16	57.623.129,16
1 - 0 - O - 01 - 420 - 01 - 010 - 01 - 08 - 00 - 000	586.617,00	586.617,00	541.981,10		541.981,10	541.981,10	541.981,10
1 - 0 - O - 01 - 420 - 01 - 010 - 02 - 00 - 00 - 000	2.491.316,00	2.491.316,00	2.942.432,58		2.942.432,58	2.858.432,58	2.858.432,58
1 - 0 - O - 01 - 420 - 01 - 010 - 03 - 00 - 00 - 000	7.809.291,00	7.809.291,00	7.328.200,09		7.328.200,09	7.328.200,09	7.328.200,09
1 - 0 - O - 01 - 420 - 01 - 010 - 04 - 00 - 00 - 000	684.592,00	684.592,00	602.262,00		602.262,00	602.262,00	602.262,00
1 - 0 - O - 01 - 420 - 01 - 010 - 05 - 01 - 00 - 000	4.252.712,00	4.252.712,00	5.643.842,03		5.643.842,03	5.643.842,03	5.643.842,03
1 - 0 - O - 01 - 420 - 01 - 010 - 06 - 00 - 00 - 000			127.109,00	9.181,00	117.928,00	117.928,00	117.928,00
1 - 0 - O - 01 - 420 - 01 - 011 - 01 - 00 - 00 - 000	119.000,00	119.000,00					
1 - 0 - O - 01 - 420 - 01 - 011 - 02 - 00 - 00 - 000	154.000,00	154.000,00					
1 - 1 - O - 01 - 420 - 01 - 011 - 01 - 00 - 00 - 036	6.482.282,00	6.482.282,00	4.029.947,92	125.878,92	3.904.069,00	3.699.365,64	3.668.045,64
1 - 1 - O - 01 - 420 - 01 - 011 - 01 - 01 - 00 - 036	4.500.000,00	4.500.000,00	2.609.445,40		2.609.445,40	2.590.222,26	2.590.222,26
1 - 1 - O - 01 - 420 - 01 - 011 - 02 - 00 - 00 - 036	35.000.000,00	35.000.000,00	40.219.564,60	3.289.186,94	36.930.377,66	35.996.770,96	33.995.022,68
1 - 1 - O - 01 - 420 - 01 - 011 - 02 - 01 - 00 - 036	10.000.000,00	10.000.000,00	11.270.052,08		11.270.052,08	11.270.052,08	11.270.052,08
1 - 1 - O - 01 - 420 - 01 - 011 - 02 - 03 - 00 - 036	18.000.000,00	18.000.000,00	17.988.800,00	76,79	17.988.723,21	17.988.723,21	17.988.723,21
1 - 1 - O - 01 - 420 - 01 - 011 - 02 - 04 - 00 - 036	1.467.056,00	1.467.056,00	2.301.828,00	1,70	2.301.826,30	2.301.826,30	2.178.754,30
1 - 1 - O - 01 - 420 - 01 - 011 - 02 - 05 - 00 - 036	1.500.000,00	1.500.000,00	1.500.000,00	743.865,23	756.134,77	756.134,77	756.134,77
1 - 1 - O - 01 - 420 - 01 - 011 - 02 - 10 - 00 - 036			29.700,00	2.220,00	27.480,00	27.480,00	27.480,00
1 - 1 - O - 01 - 420 - 01 - 020 - 02 - 00 - 00 - 036	20.000,00	20.000,00	20.000,00	20.000,00			
1 - 1 - O - 01 - 810 - 01 - 020 - 02 - 00 - 00 - 036	5.000,00	5.000,00	5.000,00	5.000,00			
1 - 0 - O - 01 - 420 - 01 - 031 - 02 - 01 - 00 - 000	100.000.000,00	160.000.000,00	84.242.610,21	9.592.362,21	74.650.248,00	74.648.184,00	37.467.434,40
1 - 1 - O - 01 - 420 - 01 - 031 - 02 - 04 - 00 - 036	200.000.000,00	200.000.000,00	200.000.000,00	200.000.000,00			
1 - 1 - O - 01 - 420 - 01 - 031 - 06 - 01 - 00 - 036	160.000.000,00	160.000.000,00	157.000.000,00	121.287.701,90	35.712.298,10	35.712.298,10	32.449.645,17
1 - 1 - O - 01 - 420 - 02 - 050 - 01 - 00 - 00 - 036	1.000.000,00	1.000.000,00	5.050.000,00	3.264.496,20	1.785.503,80	1.775.103,80	1.775.103,80
1 - 1 - O - 01 - 420 - 02 - 050 - 02 - 00 - 00 - 036	1.000.000,00	1.000.000,00	1.650.000,00	446.830,78	1.203.169,22	229.799,22	229.799,22
1 - 0 - O - 01 - 420 - 02 - 051 - 01 - 03 - 08 - 000	2.887.056,00	2.887.056,00	7.428.761,69	2.887.056,00	4.541.705,69	4.541.705,69	4.541.705,69
1 - 0 - O - 01 - 420 - 02 - 051 - 01 - 03 - 09 - 000	1.771.959,00	1.771.959,00	3.862.323,10	1.771.959,00	2.090.364,10	2.090.364,10	2.090.364,10
1 - 1 - O - 01 - 420 - 02 - 051 - 01 - 03 - 01 - 036	6.500.000,00	6.500.000,00	10.840.738,63		10.840.738,63	10.840.738,63	10.840.738,63
1 - 1 - O - 01 - 420 - 02 - 051 - 01 - 03 - 02 - 036	6.045.000,00	6.045.000,00	6.009.274,09		6.009.274,09	6.009.274,09	6.009.274,09
1 - 1 - O - 01 - 420 - 02 - 051 - 01 - 03 - 03 - 036	1.468.926,00	1.468.926,00	2.068.233,55		2.068.233,55	2.068.233,55	2.068.233,55
1 - 1 - O - 01 - 420 - 02 - 051 - 01 - 03 - 04 - 036	274.000,00	274.000,00	229.123,00		229.123,00	229.123,00	229.123,00
1 - 1 - O - 01 - 420 - 02 - 051 - 01 - 03 - 06 - 036			135.100,00	41,00	135.059,00	120.560,00	114.560,00
1 - 1 - O - 01 - 420 - 02 - 051 - 01 - 03 - 08 - 036	17.010.793,00	17.010.793,00	15.864.040,36	337.301,36	15.526.739,00	15.526.739,00	15.526.739,00
1 - 1 - O - 01 - 420 - 02 - 051 - 02 - 00 - 00 - 036	85.000.000,00	85.000.000,00	58.821.905,36	1.251.607,78	57.570.297,58	56.437.047,22	56.364.192,70
1 - 1 - O - 01 - 420 - 02 - 051 - 02 - 14 - 00 - 036			1.361.452,68		1.361.452,68	1.361.452,68	1.361.452,68

CONTADURIA GENERAL
 PROVINCIA DE LA PAMPA

ESTADO DE EJECUCION DE PRESUPUESTO -

INSTITUTO PROVINCIAL AUTÁRQUICO DE VIVIENDA

<u>C C J UO FUN S PP PA SP CL SC</u>	<u>Cred. Presup.Inicial</u>	<u>Cred.Presup.Modif</u>	<u>Credito Actual</u>	<u>No Utiliz.</u>	<u>Afec. Preventiva</u>	<u>Compromiso</u>	<u>Ord. Pagar</u>
1 - 1 - O - 01 - 420 - 02 - 051 - 02 - 19 - 00 - 036			9.919.000,00	343.561,37	9.575.438,63	9.575.438,63	9.575.438,63
1 - 1 - O - 01 - 420 - 02 - 051 - 02 - 21 - 00 - 036	32.000.000,00	32.000.000,00	12.787.309,37		12.787.309,37	12.787.309,37	12.787.309,37
1 - 1 - O - 01 - 420 - 02 - 051 - 02 - 22 - 00 - 036	68.000.000,00	68.000.000,00	120.385.933,96	100.000,00	120.285.933,96	120.285.933,96	111.794.604,95
1 - 1 - O - 01 - 420 - 02 - 060 - 01 - 00 - 00 - 036	5.000.000,00	5.000.000,00					
1 - 1 - O - 01 - 420 - 02 - 070 - 01 - 00 - 00 - 036	1.000,00	1.000,00	1.000,00	1.000,00			
1 - 1 - O - 01 - 420 - 02 - 070 - 02 - 01 - 85 - 036	2.433.336,00	2.433.336,00	2.433.336,00		2.433.336,00	2.433.336,00	2.433.336,00
1 - 1 - O - 01 - 420 - 02 - 070 - 02 - 02 - 85 - 036	45.566.664,00	45.566.664,00	44.056.664,00	890.000,00	43.166.664,00	43.166.664,00	43.166.664,00
1 - 1 - O - 01 - 420 - 02 - 070 - 02 - 05 - 00 - 036	20.313.392,00	20.313.392,00					
Subtotal de Erogaciones Corrientes y de Capital	901.433.783,00	961.433.783,00	899.014.099,96	346.369.328,18	552.644.771,78	549.185.655,22	498.015.928,88
Subtotal de Otras Erogaciones							
TOTAL	901.433.783,00	961.433.783,00	899.014.099,96	346.369.328,18	552.644.771,78	549.185.655,22	498.015.928,88

CONTADURIA GENERAL
 PROVINCIA DE LA PAMPA

ESTADO DE EJECUCION DE PRESUPUESTO -

CONTADURIA GENERAL

<u>C C J UO FUN S PP PA SP CL SC</u>	<u>Cred. Presup.Inicial</u>	<u>Cred.Presup.Modif</u>	<u>Credito Actual</u>	<u>No Utiliz.</u>	<u>Afec. Preventiva</u>	<u>Compromiso</u>	<u>Ord. Pagar</u>
0 - 0 - P - 01 - 110 - 01 - 010 - 01 - 00 - 00 - 000	51.156.521,00	51.156.521,00	59.954.966,02		59.954.966,02	59.932.968,13	59.932.968,13
0 - 0 - P - 01 - 110 - 01 - 010 - 01 - 01 - 00 - 000		3.041.398.677,00	75.992.580,66	75.992.580,66			
0 - 0 - P - 01 - 110 - 01 - 010 - 01 - 08 - 00 - 000	790.923,00	790.923,00	887.158,75		887.158,75	887.158,75	887.158,75
0 - 0 - P - 01 - 110 - 01 - 010 - 02 - 00 - 00 - 000	9.129.272,00	9.129.272,00	11.894.470,13		11.894.470,13	11.787.278,13	11.787.278,13
0 - 0 - P - 01 - 110 - 01 - 010 - 03 - 00 - 00 - 000	9.672.525,00	9.672.525,00	10.521.831,32		10.521.831,32	10.515.605,86	10.515.605,86
0 - 0 - P - 01 - 110 - 01 - 010 - 04 - 00 - 00 - 000	1.140.380,00	1.140.380,00	966.561,00		966.561,00	966.561,00	966.561,00
0 - 0 - P - 01 - 110 - 01 - 010 - 05 - 01 - 00 - 000	24.083.371,00	24.083.371,00	30.386.237,43		30.386.237,43	30.354.236,77	30.354.236,77
0 - 0 - P - 01 - 110 - 01 - 010 - 05 - 03 - 00 - 000	5.739.870,00	5.739.870,00	6.522.315,42		6.522.315,42	6.522.315,42	6.522.315,42
0 - 0 - P - 01 - 110 - 01 - 010 - 05 - 04 - 00 - 000	2.006.948,00	2.006.948,00	3.006.992,42		3.006.992,42	3.006.992,42	3.006.992,42
0 - 0 - P - 01 - 110 - 01 - 010 - 06 - 00 - 00 - 000			249.898,82		249.898,82	214.036,82	214.036,82
0 - 0 - P - 01 - 110 - 01 - 010 - 06 - 01 - 00 - 000	4.385.961,00	4.385.961,00	4.916.383,69	1.152,89	4.915.230,80	4.915.230,80	4.915.230,80
0 - 0 - P - 01 - 120 - 01 - 010 - 06 - 01 - 00 - 000	571.894,00	571.894,00	596.710,38		596.710,38	596.710,38	596.710,38
0 - 0 - P - 01 - 140 - 01 - 010 - 06 - 01 - 00 - 000	197.245,00	197.245,00	139.642,77		139.642,77	139.642,77	139.642,77
0 - 0 - P - 01 - 160 - 01 - 010 - 06 - 01 - 00 - 000	412.644,00	412.644,00	424.372,11		424.372,11	424.372,11	424.372,11
0 - 0 - P - 01 - 190 - 01 - 010 - 06 - 01 - 00 - 000	12.511.993,00	12.511.993,00	12.527.296,48	155,24	12.527.141,24	12.527.141,24	12.527.141,24
0 - 0 - P - 01 - 210 - 01 - 010 - 06 - 01 - 00 - 000	46.382.026,00	46.382.026,00	48.017.729,36	1.585,08	48.016.144,28	48.016.144,28	48.016.144,28
0 - 0 - P - 01 - 310 - 01 - 010 - 06 - 01 - 00 - 000	68.287.757,00	68.287.757,00	75.289.926,83	252,57	75.289.674,26	75.289.674,26	75.289.674,26
0 - 0 - P - 01 - 320 - 01 - 010 - 06 - 01 - 00 - 000	1.521.112,00	1.521.112,00	1.651.703,52	634,03	1.651.069,49	1.651.069,49	1.651.069,49
0 - 0 - P - 01 - 390 - 01 - 010 - 06 - 01 - 00 - 000	174.634,00	174.634,00	274.417,94		274.417,94	274.417,94	274.417,94
0 - 0 - P - 01 - 410 - 01 - 010 - 06 - 01 - 00 - 000	46.241,00	46.241,00	62.984,43		62.984,43	62.984,43	62.984,43
0 - 0 - P - 01 - 420 - 01 - 010 - 06 - 01 - 00 - 000	1.988.656,00	1.988.656,00	2.120.439,54	5.389,26	2.115.050,28	2.115.050,28	2.115.050,28
0 - 0 - P - 01 - 430 - 01 - 010 - 06 - 01 - 00 - 000	2.441.478,00	2.441.478,00	2.828.618,58		2.828.618,58	2.828.618,58	2.828.618,58
0 - 0 - P - 01 - 440 - 01 - 010 - 06 - 01 - 00 - 000	483.355,00	483.355,00	535.848,16		535.848,16	535.848,16	535.848,16
0 - 0 - P - 01 - 450 - 01 - 010 - 06 - 01 - 00 - 000	242.239,00	242.239,00	298.478,32		298.478,32	298.478,32	298.478,32
0 - 0 - P - 01 - 490 - 01 - 010 - 06 - 01 - 00 - 000	5.613.806,00	5.613.806,00	6.405.902,08	1.268,07	6.404.634,01	6.404.634,01	6.404.634,01
0 - 0 - P - 01 - 510 - 01 - 010 - 06 - 01 - 00 - 000	1.365.537,00	1.365.537,00	1.505.855,03	115,18	1.505.739,85	1.505.739,85	1.505.739,85
0 - 0 - P - 01 - 520 - 01 - 010 - 06 - 01 - 00 - 000	89.500.781,00	89.500.781,00	98.561.007,70		98.561.007,70	98.561.007,70	98.561.007,70
0 - 0 - P - 01 - 530 - 01 - 010 - 06 - 01 - 00 - 000	67.641.871,00	67.641.871,00	75.170.618,78		75.170.618,78	75.170.618,78	75.170.618,78
0 - 0 - P - 01 - 540 - 01 - 010 - 06 - 01 - 00 - 000	5.301.606,00	5.301.606,00	5.652.352,29		5.652.352,29	5.652.352,29	5.652.352,29
0 - 0 - P - 01 - 590 - 01 - 010 - 06 - 01 - 00 - 000	3.326.289,00	3.326.289,00	4.077.448,88	423,08	4.077.025,80	4.077.025,80	4.077.025,80
0 - 0 - P - 01 - 620 - 01 - 010 - 06 - 01 - 00 - 000	338.583,00	338.583,00	436.820,97		436.820,97	436.820,97	436.820,97
0 - 0 - P - 01 - 710 - 01 - 010 - 06 - 01 - 00 - 000	1.327.536,00	1.327.536,00	1.423.782,51		1.423.782,51	1.423.782,51	1.423.782,51
0 - 0 - P - 01 - 720 - 01 - 010 - 06 - 01 - 00 - 000	3.238.434,00	3.238.434,00	2.339.739,19		2.339.739,19	2.339.739,19	2.339.739,19
0 - 0 - P - 01 - 730 - 01 - 010 - 06 - 01 - 00 - 000	4.180.113,00	4.180.113,00	4.352.097,35		4.352.097,35	4.352.097,35	4.352.097,35

CONTADURIA GENERAL
PROVINCIA DE LA PAMPA

ESTADO DE EJECUCION DE PRESUPUESTO -

CONTADURIA GENERAL

<u>C C J UO FUN S PP PA SP CL SC</u>	<u>Cred. Presup.Inicial</u>	<u>Cred.Presup.Modif</u>	<u>Credito Actual</u>	<u>No Utiliz.</u>	<u>Afec. Preventiva</u>	<u>Compromiso</u>	<u>Ord. Pagar</u>
0 - 0 - P - 01 - 740 - 01 - 010 - 06 - 01 - 00 - 000	94.022,00	94.022,00	102.273,27		102.273,27	102.273,27	102.273,27
0 - 0 - P - 01 - 750 - 01 - 010 - 06 - 01 - 00 - 000	529.977,00	529.977,00	601.177,47		601.177,47	601.177,47	601.177,47
0 - 0 - P - 01 - 760 - 01 - 010 - 06 - 01 - 00 - 000	58.333,00	58.333,00	250.578,59		250.578,59	250.578,59	250.578,59
0 - 0 - P - 01 - 765 - 01 - 010 - 06 - 01 - 00 - 000	2.762.906,00	2.762.906,00	3.051.195,82		3.051.195,82	3.051.195,82	3.051.195,82
0 - 0 - P - 01 - 770 - 01 - 010 - 06 - 01 - 00 - 000	96.134,00	96.134,00	116.759,52		116.759,52	116.759,52	116.759,52
0 - 0 - P - 01 - 790 - 01 - 010 - 06 - 01 - 00 - 000	2.902.493,00	2.902.493,00	5.568.560,30	4.121,20	5.564.439,10	5.564.439,10	5.564.439,10
0 - 0 - P - 01 - 110 - 01 - 011 - 01 - 00 - 00 - 000	2.305.973,00	2.305.973,00	4.218.873,00	129.054,03	4.089.818,97	3.909.955,24	3.810.067,77
0 - 0 - P - 01 - 110 - 01 - 011 - 02 - 00 - 00 - 000	58.112.861,00	59.498.738,00	8.166.909,43	140.932,13	8.025.977,30	7.242.037,91	7.242.037,91
0 - 0 - P - 01 - 110 - 01 - 011 - 02 - 04 - 00 - 000	3.923.514,00	3.923.514,00	3.923.514,00	194.401,79	3.729.112,21	3.237.866,30	3.237.866,30
0 - 0 - P - 01 - 110 - 01 - 011 - 02 - 06 - 00 - 000	464.795,00	35.964.795,00	10.917.306,53	42.138,96	10.875.167,57	10.875.167,57	10.875.167,57
0 - 0 - P - 01 - 110 - 01 - 011 - 02 - 40 - 00 - 000	38.043.089,00	48.043.089,00	47.343.089,00	7.609.013,19	39.734.075,81	39.534.652,03	39.534.652,03
0 - 0 - P - 01 - 120 - 01 - 011 - 02 - 06 - 00 - 000	61.834,00	61.834,00	69.098,13		69.098,13	69.098,13	69.098,13
0 - 0 - P - 01 - 140 - 01 - 011 - 02 - 06 - 00 - 000	9.404,00	9.404,00	9.668,02		9.668,02	9.668,02	9.668,02
0 - 0 - P - 01 - 150 - 01 - 011 - 02 - 06 - 00 - 000	12.422,00	12.422,00	15.035,35		15.035,35	15.035,35	15.035,35
0 - 0 - P - 01 - 160 - 01 - 011 - 02 - 06 - 00 - 000	44.085,00	44.085,00	40.672,17		40.672,17	40.672,17	40.672,17
0 - 0 - P - 01 - 190 - 01 - 011 - 02 - 01 - 00 - 000	32.984.874,00	32.984.874,00	28.995.677,64	1.086.800,02	27.908.877,62	27.908.418,04	27.908.418,04
0 - 0 - P - 01 - 190 - 01 - 011 - 02 - 05 - 00 - 000	298.228,00	298.228,00	1.698.228,00	67.956,45	1.630.271,55	1.630.271,55	1.630.271,55
0 - 0 - P - 01 - 190 - 01 - 011 - 02 - 06 - 00 - 000	1.253.539,00	1.253.539,00	1.335.380,88		1.335.380,88	1.335.380,88	1.335.380,88
0 - 0 - P - 01 - 210 - 01 - 011 - 02 - 01 - 00 - 000	29.504.931,00	29.504.931,00	28.184.931,00	5.468.297,16	22.716.633,84	22.716.633,84	22.716.633,84
0 - 0 - P - 01 - 210 - 01 - 011 - 02 - 06 - 00 - 000	5.006.223,00	5.006.223,00	5.298.444,28		5.298.444,28	5.298.444,28	5.298.444,28
0 - 0 - P - 01 - 290 - 01 - 011 - 02 - 06 - 00 - 000	131.978,00	131.978,00	132.650,08		132.650,08	132.650,08	132.650,08
0 - 0 - P - 01 - 310 - 01 - 011 - 02 - 01 - 00 - 000	66.566.619,00	79.376.619,00	68.903.293,11	8.002.484,46	60.900.808,65	60.854.591,65	60.854.591,65
0 - 0 - P - 01 - 310 - 01 - 011 - 02 - 06 - 00 - 000	7.191.744,00	7.191.744,00	8.126.130,92		8.126.130,92	8.126.130,92	8.126.130,92
0 - 0 - P - 01 - 320 - 01 - 011 - 02 - 06 - 00 - 000	132.409,00	132.409,00	152.896,02		152.896,02	152.896,02	152.896,02
0 - 0 - P - 01 - 390 - 01 - 011 - 02 - 05 - 00 - 000	1.535.711,00	1.535.711,00	2.685.711,00	281.306,98	2.404.404,02	2.336.371,52	2.336.371,52
0 - 0 - P - 01 - 390 - 01 - 011 - 02 - 06 - 00 - 000	18.721,00	18.721,00	29.034,30		29.034,30	29.034,30	29.034,30
0 - 0 - P - 01 - 410 - 01 - 011 - 02 - 06 - 00 - 000	56.451,00	56.451,00	100.516,55	51.797,35	48.719,20	48.719,20	48.719,20
0 - 0 - P - 01 - 430 - 01 - 011 - 02 - 06 - 00 - 000	262.971,00	262.971,00	309.618,97		309.618,97	309.618,97	309.618,97
0 - 0 - P - 01 - 440 - 01 - 011 - 02 - 06 - 00 - 000	53.159,00	53.159,00	61.178,28		61.178,28	61.178,28	61.178,28
0 - 0 - P - 01 - 450 - 01 - 011 - 02 - 06 - 00 - 000	26.582,00	26.582,00	33.781,25		33.781,25	33.781,25	33.781,25
0 - 0 - P - 01 - 490 - 01 - 011 - 02 - 01 - 00 - 000	3.348.251,00	3.348.251,00	3.348.251,00	828.382,16	2.519.868,84	2.519.868,84	2.519.868,84
0 - 0 - P - 01 - 490 - 01 - 011 - 02 - 05 - 00 - 000	735.589,00	735.589,00	785.589,00	336.688,65	448.900,35	448.900,35	448.900,35
0 - 0 - P - 01 - 490 - 01 - 011 - 02 - 06 - 00 - 000	663.753,00	663.753,00	752.734,82	17.229,95	735.504,87	735.504,87	735.504,87
0 - 0 - P - 01 - 510 - 01 - 011 - 02 - 06 - 00 - 000	145.892,00	145.892,00	163.389,85		163.389,85	163.389,85	163.389,85

CONTADURIA GENERAL
PROVINCIA DE LA PAMPA

ESTADO DE EJECUCION DE PRESUPUESTO -

CONTADURIA GENERAL

<u>C C J UO FUN S PP PA SP CL SC</u>	<u>Cred. Presup.Inicial</u>	<u>Cred.Presup.Modif</u>	<u>Credito Actual</u>	<u>No Utiliz.</u>	<u>Afec. Preventiva</u>	<u>Compromiso</u>	<u>Ord. Pagar</u>
0 - 0 - P - 01 - 520 - 01 - 011 - 02 - 01 - 00 - 000	86.682.869,00	102.232.869,00	84.775.429,33	9.204.893,13	75.570.536,20	75.524.365,20	75.524.365,20
0 - 0 - P - 01 - 520 - 01 - 011 - 02 - 06 - 00 - 000	10.311.008,00	10.311.008,00	10.841.027,65		10.841.027,65	10.841.027,65	10.841.027,65
0 - 0 - P - 01 - 530 - 01 - 011 - 02 - 06 - 00 - 000	7.176.846,00	7.176.846,00	8.101.027,91		8.101.027,91	8.101.027,91	8.101.027,91
0 - 0 - P - 01 - 540 - 01 - 011 - 02 - 06 - 00 - 000	545.367,00	545.367,00	602.535,56		602.535,56	602.535,56	602.535,56
0 - 0 - P - 01 - 590 - 01 - 011 - 02 - 05 - 00 - 000	838.808,00	838.808,00	2.138.808,00	204.001,95	1.934.806,05	1.934.806,05	1.934.806,05
0 - 0 - P - 01 - 590 - 01 - 011 - 02 - 06 - 00 - 000	357.308,00	357.308,00	439.598,55		439.598,55	439.598,55	439.598,55
0 - 0 - P - 01 - 590 - 01 - 011 - 02 - 40 - 00 - 000	3.171.183,00	3.171.183,00	729.463,00	729.463,00			
0 - 0 - P - 01 - 620 - 01 - 011 - 02 - 06 - 00 - 000	34.974,00	34.974,00	47.074,79		47.074,79	47.074,79	47.074,79
0 - 0 - P - 01 - 710 - 01 - 011 - 02 - 06 - 00 - 000	135.432,00	135.432,00	150.822,58		150.822,58	150.822,58	150.822,58
0 - 0 - P - 01 - 720 - 01 - 011 - 02 - 01 - 00 - 000	4.735.602,00	4.735.602,00	4.835.602,00	126.834,68	4.708.767,32	4.708.767,32	4.708.767,32
0 - 0 - P - 01 - 720 - 01 - 011 - 02 - 06 - 00 - 000	345.280,00	345.280,00	259.911,95		259.911,95	259.911,95	259.911,95
0 - 0 - P - 01 - 730 - 01 - 011 - 02 - 06 - 00 - 000	438.482,00	438.482,00	469.544,41		469.544,41	469.544,41	469.544,41
0 - 0 - P - 01 - 740 - 01 - 011 - 02 - 06 - 00 - 000	9.859,00	9.859,00	11.640,56		11.640,56	11.640,56	11.640,56
0 - 0 - P - 01 - 750 - 01 - 011 - 02 - 06 - 00 - 000	58.833,00	58.833,00	65.635,91		65.635,91	65.635,91	65.635,91
0 - 0 - P - 01 - 760 - 01 - 011 - 02 - 06 - 00 - 000	6.367,00	6.367,00	27.919,52		27.919,52	27.919,52	27.919,52
0 - 0 - P - 01 - 765 - 01 - 011 - 02 - 06 - 00 - 000	300.288,00	300.288,00	342.574,71		342.574,71	342.574,71	342.574,71
0 - 0 - P - 01 - 770 - 01 - 011 - 02 - 06 - 00 - 000	10.053,00	10.053,00	12.613,61		12.613,61	12.613,61	12.613,61
0 - 0 - P - 01 - 790 - 01 - 011 - 02 - 05 - 00 - 000	186.771,00	186.771,00	656.771,00	14.548,28	642.222,72	642.222,72	642.222,72
0 - 0 - P - 01 - 790 - 01 - 011 - 02 - 06 - 00 - 000	337.698,00	337.698,00	589.292,89		589.292,89	589.292,89	589.292,89
0 - 0 - P - 01 - 110 - 02 - 050 - 01 - 00 - 00 - 000	62.500,00	62.500,00	62.500,00	26.921,51	35.578,49	35.119,09	35.119,09
0 - 0 - P - 01 - 110 - 02 - 050 - 02 - 00 - 00 - 000	43.750,00	43.750,00	380.750,00	92.489,74	288.260,26	248.817,46	248.817,46
Subtotal de Erogaciones Corrientes y de Capital	800.330.346,00	3.916.974.900,00	901.025.880,34	110.663.312,83	790.362.567,51	788.304.034,41	788.204.146,94
0 - 2 - P - 01 - 000 - 03 - 090 - 02 - 01 - 00 - 000	50.000.000,00	71.000.000,00	75.000.000,00	5.534.550,79	69.465.449,21	69.073.311,01	69.073.311,01
Subtotal de Otras Erogaciones	50.000.000,00	71.000.000,00	75.000.000,00	5.534.550,79	69.465.449,21	69.073.311,01	69.073.311,01
TOTAL	850.330.346,00	3.987.974.900,00	976.025.880,34	116.197.863,62	859.828.016,72	857.377.345,42	857.277.457,95

CONTADURIA GENERAL
 PROVINCIA DE LA PAMPA

ESTADO DE EJECUCION DE PRESUPUESTO -

DIRECCION GENERAL DE PERSONAL

<u>C C J UO FUN S PP PA SP CL SC</u>	<u>Cred. Presup.Inicial</u>	<u>Cred.Presup.Modif</u>	<u>Credito Actual</u>	<u>No Utiliz.</u>	<u>Afec. Preventiva</u>	<u>Compromiso</u>	<u>Ord. Pagar</u>
0 - 0 - P - 02 - 190 - 01 - 010 - 01 - 00 - 00 - 000	23.266.240,00	23.266.240,00	27.353.957,92		27.353.957,92	27.353.957,92	27.353.957,92
0 - 0 - P - 02 - 190 - 01 - 010 - 01 - 08 - 00 - 000	137.565,00	137.565,00	106.268,62		106.268,62	106.268,62	106.268,62
0 - 0 - P - 02 - 190 - 01 - 010 - 02 - 00 - 00 - 000	2.038.371,00	2.038.371,00	4.447.409,23		4.447.409,23	3.957.409,23	3.957.409,23
0 - 0 - P - 02 - 190 - 01 - 010 - 03 - 00 - 00 - 000	4.646.822,00	4.646.822,00	5.005.860,89		5.005.860,89	5.005.860,89	5.005.860,89
0 - 0 - P - 02 - 190 - 01 - 010 - 04 - 00 - 00 - 000	602.500,00	602.500,00	532.120,00		532.120,00	532.120,00	532.120,00
0 - 0 - P - 02 - 190 - 01 - 010 - 05 - 00 - 00 - 000			646.727,50		646.727,50	292.529,50	292.529,50
0 - 0 - P - 02 - 190 - 01 - 010 - 05 - 01 - 00 - 000	10.265.984,00	10.265.984,00	13.390.318,76		13.390.318,76	13.390.318,76	13.390.318,76
0 - 0 - P - 02 - 190 - 01 - 010 - 05 - 03 - 00 - 000	2.446.726,00	2.446.726,00	2.948.003,85		2.948.003,85	2.948.003,85	2.948.003,85
0 - 0 - P - 02 - 190 - 01 - 010 - 05 - 04 - 00 - 000	855.499,00	855.499,00	1.359.215,38		1.359.215,38	1.359.215,38	1.359.215,38
0 - 0 - P - 02 - 190 - 01 - 010 - 06 - 00 - 00 - 000			234.570,00		234.570,00	141.985,00	141.985,00
0 - 0 - P - 02 - 190 - 01 - 011 - 01 - 00 - 00 - 000	513.589,00	513.589,00	863.589,00	32.725,12	830.863,88	821.758,18	821.758,18
0 - 0 - P - 02 - 190 - 01 - 011 - 02 - 00 - 00 - 000	678.581,00	678.581,00	2.124.581,00	77.302,93	2.047.278,07	1.966.932,27	1.966.932,27
0 - 0 - P - 02 - 190 - 02 - 050 - 01 - 00 - 00 - 000	48.932,00	48.932,00	48.932,00	37.107,94	11.824,06	11.824,06	11.824,06
0 - 0 - P - 02 - 190 - 02 - 050 - 02 - 00 - 00 - 000	43.750,00	43.750,00	43.750,00	43.750,00			
Subtotal de Erogaciones Corrientes y de Capital	45.544.559,00	45.544.559,00	59.105.304,15	190.885,99	58.914.418,16	57.888.183,66	57.888.183,66
TOTAL	45.544.559,00	45.544.559,00	59.105.304,15	190.885,99	58.914.418,16	57.888.183,66	57.888.183,66

CONTADURIA GENERAL
 PROVINCIA DE LA PAMPA

ESTADO DE EJECUCION DE PRESUPUESTO -

TESORERIA GENERAL

<u>C C J UO FUN S PP PA SP CL SC</u>	<u>Cred. Presup.Inicial</u>	<u>Cred.Presup.Modif</u>	<u>Credito Actual</u>	<u>No Utiliz.</u>	<u>Afec. Preventiva</u>	<u>Compromiso</u>	<u>Ord. Pagar</u>
0 - 0 - Q - 01 - 110 - 01 - 010 - 01 - 00 - 00 - 000	10.043.219,00	10.043.219,00	12.131.694,74		12.131.694,74	12.131.694,74	12.131.694,74
0 - 0 - Q - 01 - 110 - 01 - 010 - 01 - 08 - 00 - 000	334.567,00	334.567,00	355.900,65		355.900,65	355.900,65	355.900,65
0 - 0 - Q - 01 - 110 - 01 - 010 - 02 - 00 - 00 - 000	409.872,00	409.872,00	470.799,79		470.799,79	470.799,79	470.799,79
0 - 0 - Q - 01 - 110 - 01 - 010 - 03 - 00 - 00 - 000	1.286.731,00	1.286.731,00	1.452.169,69		1.452.169,69	1.452.169,69	1.452.169,69
0 - 0 - Q - 01 - 110 - 01 - 010 - 04 - 00 - 00 - 000	147.982,00	147.982,00	107.992,00		107.992,00	107.992,00	107.992,00
0 - 0 - Q - 01 - 110 - 01 - 010 - 05 - 01 - 00 - 000	3.494.857,00	3.494.857,00	4.479.327,12		4.479.327,12	4.479.327,12	4.479.327,12
0 - 0 - Q - 01 - 110 - 01 - 010 - 05 - 03 - 00 - 000	832.941,00	832.941,00	986.166,55		986.166,55	986.166,55	986.166,55
0 - 0 - Q - 01 - 110 - 01 - 010 - 05 - 04 - 00 - 000	291.238,00	291.238,00	454.683,68		454.683,68	454.683,68	454.683,68
0 - 0 - Q - 01 - 110 - 01 - 010 - 06 - 00 - 00 - 000			39.210,00	17.155,00	22.055,00	20.550,00	20.550,00
0 - 0 - Q - 01 - 110 - 01 - 011 - 01 - 00 - 00 - 000	309.063,00	309.063,00	369.703,00	39.250,19	330.452,81	320.263,15	320.263,15
0 - 0 - Q - 01 - 110 - 01 - 011 - 02 - 00 - 00 - 000	53.595.291,00	53.595.291,00	46.505.171,48	7.857.340,46	38.647.831,02	38.647.830,52	38.647.830,52
0 - 0 - Q - 01 - 110 - 01 - 011 - 02 - 04 - 00 - 000	253.695,00	253.695,00	26.257,00	26.257,00			
0 - 0 - Q - 01 - 110 - 02 - 050 - 01 - 00 - 00 - 000	65.300,00	65.300,00	65.300,00	61.900,00	3.400,00	3.400,00	3.400,00
0 - 0 - Q - 01 - 110 - 02 - 050 - 02 - 00 - 00 - 000	36.400,00	36.400,00	46.039,00	36.400,00	9.639,00	9.639,00	9.639,00
Subtotal de Erogaciones Corrientes y de Capital	71.101.156,00	71.101.156,00	67.490.414,70	8.038.302,65	59.452.112,05	59.440.416,89	59.440.416,89
TOTAL	71.101.156,00	71.101.156,00	67.490.414,70	8.038.302,65	59.452.112,05	59.440.416,89	59.440.416,89

CONTADURIA GENERAL
PROVINCIA DE LA PAMPA

ESTADO DE EJECUCION DE PRESUPUESTO -

MINISTERIO DE OBRAS Y SERVICIOS PUBLICOS

<u>C C J UO FUN S PP PA SP CL SC</u>	<u>Cred. Presup.Inicial</u>	<u>Cred.Presup.Modif</u>	<u>Credito Actual</u>	<u>No Utiliz.</u>	<u>Afec. Preventiva</u>	<u>Compromiso</u>	<u>Ord. Pagar</u>
0 - 0 - R - 01 - 190 - 01 - 010 - 05 - 01 - 00 - 000	17.719.563,00	17.719.563,00	17.494.284,00		17.494.284,00	17.494.284,00	17.494.284,00
0 - 0 - R - 01 - 190 - 01 - 010 - 05 - 03 - 00 - 000	4.127.181,00	4.127.181,00	3.851.998,95		3.851.998,95	3.851.998,95	3.851.998,95
0 - 0 - R - 01 - 190 - 01 - 010 - 05 - 04 - 00 - 000	1.476.630,00	1.476.630,00	1.774.285,06		1.774.285,06	1.774.285,06	1.774.285,06
0 - 0 - R - 01 - 790 - 01 - 010 - 01 - 00 - 00 - 000	40.546.460,00	40.546.460,00	50.305.453,75		50.305.453,75	50.284.016,25	50.284.016,25
0 - 0 - R - 01 - 790 - 01 - 010 - 01 - 08 - 00 - 000	344.731,00	344.731,00	521.433,15		521.433,15	521.433,15	521.433,15
0 - 0 - R - 01 - 790 - 01 - 010 - 02 - 00 - 00 - 000	1.231.017,00	1.231.017,00	2.804.644,77		2.804.644,77	2.254.644,77	2.254.644,77
0 - 0 - R - 01 - 790 - 01 - 010 - 03 - 00 - 00 - 000	6.830.714,00	6.830.714,00	7.544.306,36		7.544.306,36	7.544.306,36	7.544.306,36
0 - 0 - R - 01 - 790 - 01 - 010 - 04 - 00 - 00 - 000	550.334,00	550.334,00	490.625,00		490.625,00	490.625,00	490.625,00
0 - 0 - R - 01 - 790 - 01 - 010 - 05 - 00 - 00 - 000	1.776.287,00	1.776.287,00	2.205.660,81		2.205.660,81	1.705.660,81	1.705.660,81
0 - 0 - R - 01 - 790 - 01 - 010 - 06 - 00 - 00 - 000			36.180,00		36.180,00	36.180,00	36.180,00
0 - 0 - R - 01 - 190 - 01 - 011 - 02 - 02 - 00 - 000	546.000,00	546.000,00	591.500,00		591.500,00	591.500,00	591.500,00
0 - 0 - R - 01 - 790 - 01 - 011 - 01 - 00 - 00 - 000	672.750,00	672.750,00	744.695,70	600,94	744.094,76	742.883,85	742.883,85
0 - 0 - R - 01 - 790 - 01 - 011 - 02 - 00 - 00 - 000	401.384,00	401.384,00	519.911,59	11.890,09	508.021,50	508.021,50	508.021,50
0 - 0 - R - 01 - 790 - 01 - 011 - 02 - 01 - 00 - 000			3.539.900,00	4.245,60	3.535.654,40	3.535.654,40	3.535.654,40
0 - 0 - R - 01 - 790 - 01 - 011 - 02 - 10 - 00 - 000			76.500,00		76.500,00	76.500,00	76.500,00
0 - 0 - R - 01 - 320 - 01 - 030 - 07 - 04 - 01 - 000	40.000.000,00	40.000.000,00	31.680.000,00	31.680.000,00			
0 - 0 - R - 01 - 765 - 01 - 030 - 07 - 04 - 00 - 000	160.000.000,00	160.000.000,00	42.600.000,00		42.600.000,00	42.600.000,00	42.600.000,00
0 - 0 - R - 01 - 190 - 01 - 031 - 02 - 01 - 00 - 000	36.000.000,00	36.000.000,00					
0 - 0 - R - 01 - 190 - 02 - 050 - 01 - 00 - 00 - 000			8.000,00	2.413,00	5.587,00	5.587,00	5.587,00
0 - 0 - R - 01 - 190 - 02 - 050 - 02 - 00 - 00 - 000			462.000,00	1.676,00	460.324,00	460.324,00	460.324,00
0 - 0 - R - 01 - 320 - 02 - 070 - 01 - 00 - 00 - 000	10.000,00	10.000,00	45.000.000,00		45.000.000,00	45.000.000,00	45.000.000,00
0 - 0 - R - 01 - 320 - 02 - 070 - 01 - 01 - 00 - 000	10.000,00	10.000,00	10.000,00	10.000,00			
0 - 0 - R - 01 - 320 - 02 - 070 - 01 - 02 - 00 - 000	10.000,00	10.000,00	15.000.000,00		15.000.000,00	15.000.000,00	15.000.000,00
0 - 0 - R - 01 - 320 - 02 - 070 - 02 - 02 - 00 - 000			63.000.000,00		63.000.000,00	63.000.000,00	63.000.000,00
Subtotal de Erogaciones Corrientes y de Capital	312.253.051,00	312.253.051,00	290.261.379,14	31.710.825,63	258.550.553,51	257.477.905,10	257.477.905,10
TOTAL	312.253.051,00	312.253.051,00	290.261.379,14	31.710.825,63	258.550.553,51	257.477.905,10	257.477.905,10

CONTADURIA GENERAL
PROVINCIA DE LA PAMPA

ESTADO DE EJECUCION DE PRESUPUESTO -

ADMINISTRACION PROVINCIAL DEL AGUA

<u>C C J UO FUN S PP PA SP CL SC</u>	<u>Cred. Presup.Inicial</u>	<u>Cred.Presup.Modif</u>	<u>Credito Actual</u>	<u>No Utiliz.</u>	<u>Afec. Preventiva</u>	<u>Compromiso</u>	<u>Ord. Pagar</u>
0 - 0 - R - 04 - 320 - 01 - 010 - 01 - 00 - 00 - 000	53.498.850,00	53.498.850,00	62.799.227,32		62.799.227,32	62.799.227,32	62.799.227,32
0 - 0 - R - 04 - 320 - 01 - 010 - 02 - 00 - 00 - 000	6.933.098,00	6.933.098,00	12.721.224,73		12.721.224,73	12.078.724,73	12.078.724,73
0 - 0 - R - 04 - 320 - 01 - 010 - 03 - 00 - 00 - 000	2.626.294,00	2.626.294,00	2.714.038,02		2.714.038,02	2.714.038,02	2.714.038,02
0 - 0 - R - 04 - 320 - 01 - 010 - 04 - 00 - 00 - 000	876.326,00	876.326,00	766.098,00		766.098,00	766.098,00	766.098,00
0 - 0 - R - 04 - 320 - 01 - 010 - 05 - 00 - 00 - 000	1.636.789,00	1.636.789,00	2.882.347,38		2.882.347,38	1.245.558,38	1.245.558,38
0 - 0 - R - 04 - 320 - 01 - 010 - 06 - 00 - 00 - 000			1.122.169,00	40.000,00	1.082.169,00	560.597,00	560.597,00
0 - 0 - R - 04 - 320 - 01 - 011 - 01 - 00 - 00 - 000	357.450,00	357.450,00	4.191.939,62	33.805,86	4.158.133,76	3.378.654,70	3.378.654,70
0 - 0 - R - 04 - 320 - 01 - 011 - 02 - 00 - 00 - 000	592.671,00	592.671,00	1.048.091,41	56.769,08	991.322,33	991.322,33	991.322,33
0 - 0 - R - 04 - 320 - 01 - 011 - 02 - 04 - 00 - 000			140.000,00		140.000,00	100.385,90	100.385,90
0 - 0 - R - 04 - 710 - 01 - 011 - 01 - 00 - 00 - 000	73.235,00	73.235,00	73.235,00	8.193,91	65.041,09	65.041,09	65.041,09
0 - 0 - R - 04 - 710 - 01 - 011 - 02 - 00 - 00 - 000	60.839,00	60.839,00	60.839,00	5.735,65	55.103,35	55.103,35	55.103,35
0 - 0 - R - 04 - 710 - 01 - 011 - 02 - 02 - 00 - 000	365.326,00	365.326,00					
0 - 0 - R - 04 - 320 - 01 - 020 - 02 - 00 - 00 - 000			140.836,38	140.836,30	0,08		
0 - 0 - R - 04 - 320 - 01 - 030 - 02 - 00 - 00 - 000	28.000.000,00	28.000.000,00	24.780.838,52	2.347.255,52	22.433.583,00	22.433.583,00	19.591.083,00
0 - 0 - R - 04 - 710 - 01 - 030 - 06 - 07 - 00 - 000	3.125.000,00	3.125.000,00	5.500.000,00		5.500.000,00	5.499.999,96	5.499.999,96
0 - 0 - R - 04 - 320 - 01 - 031 - 02 - 01 - 00 - 000	12.823.979,00	12.823.979,00	425.161,52	0,04	425.161,48	425.161,48	425.161,48
0 - 0 - R - 04 - 320 - 01 - 031 - 02 - 02 - 00 - 000	108.000.000,00	108.000.000,00	25.234.957,50		25.234.957,50	25.234.957,50	25.234.957,50
0 - 0 - R - 04 - 320 - 01 - 031 - 02 - 04 - 00 - 000	20.958.230,00	20.958.230,00	32.440.529,16		32.440.529,16	32.440.529,16	32.440.529,16
0 - 0 - R - 04 - 320 - 01 - 031 - 06 - 07 - 00 - 000	6.217.791,00	6.217.791,00	6.140.702,80	270.675,81	5.870.026,99	5.870.026,99	5.870.026,99
0 - 0 - R - 04 - 320 - 01 - 031 - 06 - 07 - 01 - 000			1.418.768,00		1.418.768,00	1.418.767,35	1.418.767,35
0 - 0 - R - 04 - 320 - 02 - 050 - 01 - 01 - 00 - 000	22.000.000,00	22.000.000,00	31.990.000,00	1.550,00	31.988.450,00	31.988.450,00	31.988.450,00
0 - 0 - R - 04 - 320 - 02 - 050 - 02 - 01 - 00 - 000			310.000,00	114.550,00	195.450,00	195.450,00	195.450,00
0 - 0 - R - 04 - 320 - 02 - 051 - 02 - 00 - 00 - 000	30.000.000,00	30.000.000,00					
0 - 0 - R - 04 - 320 - 02 - 051 - 02 - 00 - 80 - 000	28.800.000,00	28.800.000,00	40.300.000,00	411.559,36	39.888.440,64	39.888.440,64	39.888.440,64
0 - 0 - R - 04 - 320 - 02 - 051 - 02 - 01 - 00 - 000	20.000.000,00	20.000.000,00					
0 - 0 - R - 04 - 320 - 02 - 051 - 02 - 02 - 00 - 000	97.737.500,00	97.737.500,00	140.158.359,18		140.158.359,18	140.158.359,18	134.321.188,44
0 - 1 - R - 04 - 320 - 02 - 051 - 01 - 00 - 00 - 076	22.592.347,00	22.592.347,00	25.342.347,00	167.812,68	25.174.534,32	25.172.099,43	25.172.099,43
0 - 1 - R - 04 - 320 - 02 - 051 - 02 - 00 - 00 - 076	27.308.090,00	27.308.090,00	33.558.090,00	517.796,26	33.040.293,74	33.040.293,74	33.040.293,74
0 - 1 - R - 04 - 320 - 02 - 051 - 02 - 00 - 00 - 142			8.000.000,00	321.211,05	7.678.788,95	7.678.788,95	7.678.788,95
0 - 0 - R - 04 - 320 - 02 - 060 - 01 - 00 - 80 - 000	6.250.000,00	6.250.000,00	85.086,00	85.086,00			
Subtotal de Erogaciones Corrientes y de Capital	500.833.815,00	500.833.815,00	464.344.885,54	4.522.837,52	459.822.048,02	456.199.658,20	447.519.987,46
TOTAL	500.833.815,00	500.833.815,00	464.344.885,54	4.522.837,52	459.822.048,02	456.199.658,20	447.519.987,46

CONTADURIA GENERAL
 PROVINCIA DE LA PAMPA

ESTADO DE EJECUCION DE PRESUPUESTO -

ADMINISTRACION PROVINCIAL DE ENERGIA

<u>C C J UO FUN S PP PA SP CL SC</u>	<u>Cred. Presup.Inicial</u>	<u>Cred.Presup.Modif</u>	<u>Credito Actual</u>	<u>No Utiliz.</u>	<u>Afec. Preventiva</u>	<u>Compromiso</u>	<u>Ord. Pagar</u>
0 - 2 - R - 08 - 730 - 01 - 010 - 01 - 00 - 00 - 039	106.994.000,00	106.994.000,00	116.349.000,00	986.205,64	115.362.794,36	114.847.071,61	114.847.071,61
0 - 2 - R - 08 - 730 - 01 - 010 - 02 - 00 - 00 - 039	20.618.000,00	20.618.000,00	44.118.000,00	708.416,75	43.409.583,25	43.409.583,25	43.409.583,25
0 - 2 - R - 08 - 730 - 01 - 010 - 03 - 00 - 00 - 039	9.800.000,00	9.800.000,00	9.800.000,00	1.710.496,53	8.089.503,47	8.089.503,47	8.089.503,47
0 - 2 - R - 08 - 730 - 01 - 010 - 04 - 00 - 00 - 039	2.900.000,00	2.900.000,00	2.900.000,00	1.262.666,45	1.637.333,55	1.637.333,55	1.637.333,55
0 - 2 - R - 08 - 730 - 01 - 010 - 05 - 00 - 00 - 039	35.502.000,00	35.502.000,00	36.502.000,00	891.562,96	35.610.437,04	35.610.437,04	35.610.437,04
0 - 2 - R - 08 - 730 - 01 - 010 - 06 - 02 - 00 - 039			889.834,42	44.714,42	845.120,00	845.120,00	845.120,00
0 - 0 - R - 08 - 730 - 01 - 011 - 01 - 00 - 00 - 000			8.570.000,00		8.570.000,00	8.570.000,00	8.570.000,00
0 - 2 - R - 08 - 730 - 01 - 011 - 01 - 00 - 00 - 039	2.558.030.600,00	2.558.030.600,00	2.457.520.765,58	183.096.970,37	2.274.423.795,21	2.274.253.780,83	2.274.253.780,83
0 - 2 - R - 08 - 730 - 01 - 011 - 02 - 00 - 00 - 039	50.000.000,00	50.000.000,00	91.100.000,00	7.554.712,24	83.545.287,76	79.301.592,72	79.301.592,72
0 - 2 - R - 08 - 730 - 01 - 011 - 02 - 04 - 00 - 039	2.000.000,00	2.000.000,00	2.000.000,00	1.124.000,00	876.000,00	809.007,62	809.007,62
0 - 2 - R - 08 - 730 - 01 - 020 - 02 - 00 - 00 - 039			200.000,00	130.577,25	69.422,75	69.422,75	69.422,75
0 - 1 - R - 08 - 730 - 01 - 030 - 06 - 00 - 00 - 129	920.000,00	920.000,00	3.411.802,37	3.411.802,37			
0 - 1 - R - 08 - 730 - 01 - 030 - 06 - 07 - 00 - 129			344.661,99	127.383,49	217.278,50	217.278,50	217.278,50
0 - 2 - R - 08 - 730 - 01 - 030 - 08 - 01 - 00 - 039	150.000,00	150.000,00	150.000,00	66.694,68	83.305,32	83.305,32	83.305,32
0 - 0 - R - 08 - 730 - 01 - 031 - 06 - 07 - 00 - 000	7.500.000,00	7.500.000,00	17.774.037,00	3.700.492,00	14.073.545,00	14.073.545,00	14.073.545,00
0 - 0 - R - 08 - 730 - 02 - 050 - 01 - 00 - 00 - 000	30.000.000,00	30.000.000,00	32.644.000,00	12.722.139,44	19.921.860,56	19.885.660,56	19.885.660,56
0 - 0 - R - 08 - 730 - 02 - 050 - 01 - 01 - 00 - 000	40.000.000,00	40.000.000,00	30.000.000,00	30.000.000,00			
0 - 1 - R - 08 - 730 - 02 - 050 - 01 - 04 - 00 - 019	20.500.000,00	20.500.000,00	20.500.000,00	483.001,71	20.016.998,29	19.820.843,59	19.820.843,59
0 - 2 - R - 08 - 730 - 02 - 050 - 01 - 00 - 00 - 039	1.000.000,00	1.000.000,00	2.500.000,00	583.069,38	1.916.930,62	1.916.930,62	1.916.930,62
0 - 2 - R - 08 - 730 - 02 - 050 - 02 - 00 - 00 - 039	1.000.000,00	1.000.000,00	700.000,00	248.732,34	451.267,66	451.267,66	451.267,66
0 - 0 - R - 08 - 730 - 02 - 051 - 02 - 00 - 00 - 000			4.580.000,00	55.420,00	4.524.580,00	4.524.183,18	4.524.183,18
0 - 1 - R - 08 - 730 - 02 - 051 - 01 - 01 - 00 - 019	14.715.300,00	14.715.300,00	6.715.300,00	3.884.830,00	2.830.470,00	2.830.470,00	2.830.470,00
0 - 1 - R - 08 - 730 - 02 - 051 - 02 - 00 - 00 - 076			39.000.000,00	39.000.000,00			
0 - 1 - R - 08 - 730 - 02 - 051 - 02 - 00 - 00 - 144			4.800.000,00		4.800.000,00	2.986.441,74	2.986.441,74
0 - 1 - R - 08 - 730 - 02 - 051 - 02 - 01 - 00 - 142	70.000.000,00	70.000.000,00	70.000.000,00	67.000.000,00	3.000.000,00	715.911,00	715.911,00
0 - 1 - R - 08 - 730 - 02 - 051 - 02 - 02 - 00 - 076	40.000.000,00	40.000.000,00	1.000.000,00		1.000.000,00		
0 - 1 - R - 08 - 730 - 02 - 051 - 02 - 04 - 00 - 019	64.663.000,00	64.663.000,00	116.792.000,00	816.691,53	115.975.308,47	113.599.868,90	113.599.868,90
0 - 2 - R - 08 - 730 - 02 - 051 - 01 - 00 - 00 - 039	1.000.000,00	1.000.000,00					
0 - 2 - R - 08 - 730 - 02 - 060 - 01 - 00 - 00 - 039			120.000,00		120.000,00	88.550,00	88.550,00
Subtotal de Erogaciones Corrientes y de Capital	3.077.292.900,00	3.077.292.900,00	3.120.981.401,36	359.610.579,55	2.761.370.821,81	2.748.637.108,91	2.748.637.108,91
TOTAL	3.077.292.900,00	3.077.292.900,00	3.120.981.401,36	359.610.579,55	2.761.370.821,81	2.748.637.108,91	2.748.637.108,91

CONTADURIA GENERAL
 PROVINCIA DE LA PAMPA

ESTADO DE EJECUCION DE PRESUPUESTO -

SUBSEC. DE OBRAS Y SERV. PUBLICOS

<u>C C J UO FUN S PP PA SP CL SC</u>	<u>Cred. Presup.Inicial</u>	<u>Cred.Presup.Modif</u>	<u>Credito Actual</u>	<u>No Utiliz.</u>	<u>Afec. Preventiva</u>	<u>Compromiso</u>	<u>Ord. Pagar</u>
0 - 0 - R - 10 - 765 - 01 - 010 - 01 - 00 - 00 - 000	2.520.793,00	2.520.793,00	2.513.344,58		2.513.344,58	2.513.344,58	2.513.344,58
0 - 0 - R - 10 - 765 - 01 - 010 - 03 - 00 - 00 - 000	275.964,00	275.964,00	186.827,54		186.827,54	186.827,54	186.827,54
0 - 0 - R - 10 - 765 - 01 - 010 - 04 - 00 - 00 - 000	20.431,00	20.431,00	14.506,00		14.506,00	14.506,00	14.506,00
0 - 0 - R - 10 - 765 - 01 - 010 - 06 - 00 - 00 - 000			66.100,00		66.100,00	66.100,00	66.100,00
0 - 0 - R - 10 - 190 - 01 - 011 - 01 - 00 - 00 - 000	334.524,00	334.524,00	904.688,03	829,81	903.858,22	898.593,22	898.593,22
0 - 0 - R - 10 - 190 - 01 - 011 - 02 - 00 - 00 - 000	370.915,00	370.915,00	559.821,79	95,26	559.726,53	559.726,53	559.726,53
Subtotal de Erogaciones Corrientes y de Capital	3.522.627,00	3.522.627,00	4.245.287,94	925,07	4.244.362,87	4.239.097,87	4.239.097,87
TOTAL	3.522.627,00	3.522.627,00	4.245.287,94	925,07	4.244.362,87	4.239.097,87	4.239.097,87

CONTADURIA GENERAL
PROVINCIA DE LA PAMPA

ESTADO DE EJECUCION DE PRESUPUESTO -

DIRECCION GENERAL DE OBRAS PUBLICAS

<u>C C J UO FUN S PP PA SP CL SC</u>	<u>Cred. Presup.Inicial</u>	<u>Cred.Presup.Modif</u>	<u>Credito Actual</u>	<u>No Utiliz.</u>	<u>Afec. Preventiva</u>	<u>Compromiso</u>	<u>Ord. Pagar</u>
0 - 0 - R - 12 - 790 - 01 - 010 - 01 - 00 - 00 - 000	15.405.697,00	15.405.697,00	19.661.640,09		19.661.640,09	19.661.640,09	19.661.640,09
0 - 0 - R - 12 - 790 - 01 - 010 - 01 - 08 - 00 - 000	361.409,00	361.409,00	416.207,36		416.207,36	416.207,36	416.207,36
0 - 0 - R - 12 - 790 - 01 - 010 - 02 - 00 - 00 - 000	526.110,00	526.110,00	855.035,49		855.035,49	855.035,49	855.035,49
0 - 0 - R - 12 - 790 - 01 - 010 - 03 - 00 - 00 - 000	2.726.843,00	2.726.843,00	3.250.882,49		3.250.882,49	3.250.882,49	3.250.882,49
0 - 0 - R - 12 - 790 - 01 - 010 - 04 - 00 - 00 - 000	311.657,00	311.657,00	285.830,00		285.830,00	285.830,00	285.830,00
0 - 0 - R - 12 - 790 - 01 - 010 - 05 - 00 - 00 - 000	507.739,00	507.739,00	760.120,74		760.120,74	706.708,93	706.708,93
0 - 0 - R - 12 - 190 - 01 - 011 - 01 - 00 - 00 - 000	297.600,00	297.600,00	434.926,96	1.623,64	433.303,32	423.269,57	423.269,57
0 - 0 - R - 12 - 190 - 01 - 011 - 02 - 00 - 00 - 000	219.600,00	219.600,00	252.409,06	6.394,07	246.014,99	246.014,99	246.014,99
0 - 0 - R - 12 - 190 - 01 - 011 - 02 - 04 - 10 - 000			300.000,00	10.603,88	289.396,12	289.396,12	289.396,12
0 - 0 - R - 12 - 765 - 01 - 011 - 02 - 05 - 00 - 000			1.465.000,00	8.156,83	1.456.843,17	1.436.843,17	1.436.843,17
0 - 0 - R - 12 - 790 - 02 - 050 - 01 - 00 - 00 - 000			3.700,00	1,00	3.699,00	3.699,00	3.699,00
0 - 0 - R - 12 - 790 - 02 - 050 - 02 - 00 - 00 - 000	72.000,00	72.000,00	12.000,00	12.000,00			
0 - 0 - R - 12 - 140 - 02 - 051 - 02 - 00 - 00 - 000			440.339,00		440.339,00	440.338,22	440.338,22
0 - 0 - R - 12 - 190 - 02 - 051 - 01 - 00 - 00 - 000			6.300.000,00	512.941,99	5.787.058,01	5.787.058,01	5.787.058,01
0 - 0 - R - 12 - 190 - 02 - 051 - 02 - 01 - 00 - 000			1.093.000,00		1.093.000,00	538.473,00	538.473,00
0 - 0 - R - 12 - 190 - 02 - 051 - 02 - 02 - 00 - 000	135.758.470,00	135.758.470,00	20.792.615,00	10.317.705,00	10.474.910,00	9.995.460,93	9.995.460,93
0 - 0 - R - 12 - 190 - 02 - 051 - 02 - 02 - 30 - 000	932.568,00	932.568,00	932.568,00	932.568,00			
0 - 0 - R - 12 - 210 - 02 - 051 - 02 - 04 - 00 - 000	217.651,00	217.651,00	737.651,00	217.651,00	520.000,00	519.675,00	519.675,00
0 - 0 - R - 12 - 310 - 02 - 051 - 02 - 00 - 00 - 000	26.855.800,00	26.855.800,00	27.048.800,00	849.000,00	26.199.800,00	24.375.455,50	24.375.455,50
0 - 0 - R - 12 - 420 - 02 - 051 - 02 - 00 - 00 - 000	1.651.470,00	1.651.470,00	9.361.470,00		9.361.470,00	8.259.217,84	8.259.217,84
0 - 0 - R - 12 - 430 - 02 - 051 - 02 - 04 - 00 - 000	136.665,00	136.665,00	254.665,00	136.665,00	118.000,00	112.279,62	112.279,62
0 - 0 - R - 12 - 440 - 02 - 051 - 02 - 00 - 00 - 000			1.793.000,00		1.793.000,00	1.545.732,38	1.545.732,38
0 - 0 - R - 12 - 440 - 02 - 051 - 02 - 02 - 00 - 000	339.045.129,00	339.045.129,00	188.080.000,00		188.080.000,00	137.369.825,23	137.369.825,23
0 - 0 - R - 12 - 520 - 02 - 051 - 02 - 00 - 00 - 000	33.347.157,00	33.347.157,00	40.029.157,00	2.172.157,00	37.857.000,00	33.559.597,42	33.559.597,42
0 - 0 - R - 12 - 520 - 02 - 051 - 02 - 02 - 30 - 000	1.234.537,00	1.234.537,00	1.234.537,00	1.234.537,00			
0 - 0 - R - 12 - 590 - 02 - 051 - 02 - 00 - 00 - 000	1.850.627,00	1.850.627,00	2.467.127,00	120.627,00	2.346.500,00	2.338.927,41	2.338.927,41
0 - 0 - R - 12 - 710 - 02 - 051 - 02 - 00 - 00 - 000	20.000.000,00	20.000.000,00					
0 - 0 - R - 12 - 720 - 02 - 051 - 02 - 01 - 30 - 000	53.295,00	53.295,00	53.295,00	53.295,00			
0 - 0 - R - 12 - 720 - 02 - 051 - 02 - 03 - 00 - 000			1.399.230,00		1.399.230,00	1.399.230,00	1.399.230,00
0 - 0 - R - 12 - 760 - 02 - 051 - 02 - 00 - 00 - 000	20.201.410,00	20.201.410,00	20.201.410,00	601.410,00	19.600.000,00	19.246.912,09	19.246.912,09
0 - 1 - R - 12 - 120 - 02 - 051 - 02 - 00 - 00 - 142	1.918.461,00	1.918.461,00	2.404.461,00		2.404.461,00	2.385.699,86	2.385.699,86
0 - 1 - R - 12 - 140 - 02 - 051 - 02 - 03 - 00 - 076			958.000,00		958.000,00	948.222,47	948.222,47
0 - 1 - R - 12 - 140 - 02 - 051 - 02 - 03 - 00 - 142			1.917.608,00	1.917.608,00			
0 - 1 - R - 12 - 190 - 02 - 051 - 02 - 00 - 00 - 144	10.000.000,00	10.000.000,00	5.200.000,00	5.200.000,00			

CONTADURIA GENERAL
PROVINCIA DE LA PAMPA

ESTADO DE EJECUCION DE PRESUPUESTO -

DIRECCION GENERAL DE OBRAS PUBLICAS

<u>C C J UO FUN S PP PA SP CL SC</u>	<u>Cred. Presup.Inicial</u>	<u>Cred.Presup.Modif</u>	<u>Credito Actual</u>	<u>No Utiliz.</u>	<u>Afec. Preventiva</u>	<u>Compromiso</u>	<u>Ord. Pagar</u>
0 - 1 - R - 12 - 190 - 02 - 051 - 02 - 02 - 00 - 076	5.038.290,00	5.038.290,00	4.378.290,00	283.290,00	4.095.000,00	4.092.706,85	4.092.706,85
0 - 1 - R - 12 - 190 - 02 - 051 - 02 - 03 - 00 - 142	85.730.417,00	85.730.417,00	163.198.417,00	73.857,00	163.124.560,00	161.413.058,70	161.413.058,70
0 - 1 - R - 12 - 210 - 02 - 051 - 02 - 00 - 00 - 142	19.502.340,00	19.502.340,00	19.849.340,00		19.849.340,00	19.823.058,44	19.823.058,44
0 - 1 - R - 12 - 210 - 02 - 051 - 02 - 01 - 00 - 076	6.415.770,00	6.415.770,00	7.803.770,00	1.896.800,00	5.906.970,00	3.650.904,52	3.650.904,52
0 - 1 - R - 12 - 310 - 02 - 051 - 02 - 00 - 00 - 142	86.651.305,00	86.651.305,00	155.751.305,00	277.725,00	155.473.580,00	145.151.201,01	145.151.201,01
0 - 1 - R - 12 - 310 - 02 - 051 - 02 - 01 - 00 - 076	15.000.000,00	15.000.000,00	4.314.000,00	4.314.000,00			
0 - 1 - R - 12 - 310 - 02 - 051 - 02 - 01 - 00 - 142	1.121.100,00	1.121.100,00	4.196.100,00	271.100,00	3.925.000,00	3.498.022,42	3.498.022,42
0 - 1 - R - 12 - 310 - 02 - 051 - 02 - 01 - 00 - 144	10.011.376,00	10.011.376,00	10.011.376,00	3.521.376,00	6.490.000,00	4.749.890,93	4.749.890,93
0 - 1 - R - 12 - 310 - 02 - 051 - 02 - 03 - 00 - 142	631.129.737,00	631.129.737,00	457.184.129,00	70.117.217,00	387.066.912,00	368.336.140,51	368.336.140,51
0 - 1 - R - 12 - 310 - 02 - 051 - 02 - 03 - 00 - 144	117.050.181,00	117.050.181,00	117.050.181,00	67.050.181,00	50.000.000,00	50.000.000,00	50.000.000,00
0 - 1 - R - 12 - 310 - 02 - 051 - 02 - 04 - 00 - 142	27.062.000,00	27.062.000,00	44.562.000,00	412.000,00	44.150.000,00	44.097.322,25	44.097.322,25
0 - 1 - R - 12 - 420 - 02 - 051 - 02 - 00 - 00 - 142	902.950,00	902.950,00	902.950,00	36.450,00	866.500,00	866.032,10	866.032,10
0 - 1 - R - 12 - 490 - 02 - 051 - 02 - 00 - 00 - 142	2.595.766,00	2.595.766,00	7.029.466,00		7.029.466,00	6.383.725,86	6.383.725,86
0 - 1 - R - 12 - 510 - 02 - 051 - 02 - 00 - 00 - 142	119.580,00	119.580,00	1.155.880,00	25.300,00	1.130.580,00	573.291,94	573.291,94
0 - 1 - R - 12 - 520 - 02 - 051 - 02 - 00 - 00 - 142	95.204.000,00	95.204.000,00	82.068.000,00	17.850,00	82.050.150,00	71.902.913,43	71.902.913,43
0 - 1 - R - 12 - 520 - 02 - 051 - 02 - 02 - 00 - 144	25.844.720,00	25.844.720,00	25.844.720,00	704.720,00	25.140.000,00	25.123.783,25	25.123.783,25
0 - 1 - R - 12 - 590 - 02 - 051 - 02 - 00 - 00 - 142	10.745.000,00	10.745.000,00	19.463.000,00		19.463.000,00	19.462.547,84	19.462.547,84
0 - 1 - R - 12 - 720 - 02 - 051 - 02 - 02 - 00 - 132	1.223.770,00	1.223.770,00	1.223.770,00		1.223.770,00	1.104.237,19	1.104.237,19
0 - 1 - R - 12 - 760 - 02 - 051 - 02 - 00 - 00 - 142	6.191.994,00	6.191.994,00	6.191.994,00	591.994,00	5.600.000,00	4.180.382,96	4.180.382,96
Subtotal de Erogaciones Corrientes y de Capital	1.761.172.191,00	1.761.172.191,00	1.492.575.373,19	173.898.804,41	1.318.676.568,78	1.210.806.852,39	1.210.806.852,39
TOTAL	1.761.172.191,00	1.761.172.191,00	1.492.575.373,19	173.898.804,41	1.318.676.568,78	1.210.806.852,39	1.210.806.852,39

CONTADURIA GENERAL
 PROVINCIA DE LA PAMPA

ESTADO DE EJECUCION DE PRESUPUESTO -

DIRECCION DE INSPECCIONES

<u>C C J UO FUN S PP PA SP CL SC</u>	<u>Cred. Presup.Inicial</u>	<u>Cred.Presup.Modif</u>	<u>Credito Actual</u>	<u>No Utiliz.</u>	<u>Afec. Preventiva</u>	<u>Compromiso</u>	<u>Ord. Pagar</u>
0 - 0 - R - 13 - 790 - 01 - 010 - 01 - 00 - 00 - 000	2.790.465,00	2.790.465,00	3.361.082,46		3.361.082,46	3.361.082,46	3.361.082,46
0 - 0 - R - 13 - 790 - 01 - 010 - 02 - 00 - 00 - 000	3.087.125,00	3.087.125,00	4.829.138,67		4.829.138,67	4.460.861,87	4.460.861,87
0 - 0 - R - 13 - 790 - 01 - 010 - 03 - 00 - 00 - 000	363.406,00	363.406,00	418.854,12		418.854,12	418.854,12	418.854,12
0 - 0 - R - 13 - 790 - 01 - 010 - 04 - 00 - 00 - 000	114.609,00	114.609,00	110.110,00		110.110,00	110.110,00	110.110,00
0 - 0 - R - 13 - 790 - 01 - 010 - 05 - 00 - 00 - 000			184.228,00		184.228,00	180.375,24	180.375,24
0 - 0 - R - 13 - 790 - 01 - 011 - 01 - 00 - 00 - 000	72.123,00	72.123,00	232.123,00	70.042,86	162.080,14	152.453,04	152.453,04
0 - 0 - R - 13 - 790 - 01 - 011 - 02 - 00 - 00 - 000	111.132,00	111.132,00	59.024,07	12.464,07	46.560,00	45.810,00	45.810,00
0 - 1 - R - 13 - 790 - 01 - 011 - 01 - 01 - 00 - 060	950.000,00	950.000,00	1.030.000,00	728,85	1.029.271,15	1.026.321,27	1.026.321,27
0 - 1 - R - 13 - 790 - 01 - 011 - 02 - 01 - 00 - 060	950.000,00	950.000,00	1.820.000,00	3.502,38	1.816.497,62	1.816.497,62	1.816.497,62
Subtotal de Erogaciones Corrientes y de Capital	8.438.860,00	8.438.860,00	12.044.560,32	86.738,16	11.957.822,16	11.572.365,62	11.572.365,62
TOTAL	8.438.860,00	8.438.860,00	12.044.560,32	86.738,16	11.957.822,16	11.572.365,62	11.572.365,62

CONTADURIA GENERAL
 PROVINCIA DE LA PAMPA

ESTADO DE EJECUCION DE PRESUPUESTO -

DIRECCION DE CONSERVACION

<u>C C J UO FUN S PP PA SP CL SC</u>	<u>Cred. Presup.Inicial</u>	<u>Cred.Presup.Modif</u>	<u>Credito Actual</u>	<u>No Utiliz.</u>	<u>Afec. Preventiva</u>	<u>Compromiso</u>	<u>Ord. Pagar</u>
0 - 0 - R - 14 - 790 - 01 - 010 - 01 - 00 - 00 - 000	3.543.236,00	3.543.236,00	4.069.031,14		4.069.031,14	4.069.031,14	4.069.031,14
0 - 0 - R - 14 - 790 - 01 - 010 - 03 - 00 - 00 - 000	394.339,00	394.339,00	435.949,08		435.949,08	435.949,08	435.949,08
0 - 0 - R - 14 - 790 - 01 - 010 - 04 - 00 - 00 - 000	116.595,00	116.595,00	100.969,00		100.969,00	100.969,00	100.969,00
0 - 0 - R - 14 - 790 - 01 - 011 - 01 - 00 - 00 - 000	175.780,00	175.780,00	336.280,00	1.878,73	334.401,27	330.793,41	330.793,41
0 - 0 - R - 14 - 790 - 01 - 011 - 02 - 00 - 00 - 000	109.995,00	109.995,00	140.269,58	22,64	140.246,94	139.792,62	139.792,62
0 - 0 - R - 14 - 790 - 02 - 050 - 01 - 00 - 00 - 000	48.000,00	48.000,00	48.000,00	48.000,00			
0 - 0 - R - 14 - 790 - 02 - 050 - 02 - 00 - 00 - 000	60.000,00	60.000,00	60.000,00	19.720,00	40.280,00	40.280,00	40.280,00
Subtotal de Erogaciones Corrientes y de Capital	4.447.945,00	4.447.945,00	5.190.498,80	69.621,37	5.120.877,43	5.116.815,25	5.116.815,25
TOTAL	4.447.945,00	4.447.945,00	5.190.498,80	69.621,37	5.120.877,43	5.116.815,25	5.116.815,25

CONTADURIA GENERAL
 PROVINCIA DE LA PAMPA

ESTADO DE EJECUCION DE PRESUPUESTO -

DIRECCION DE OBRAS BASICAS

<u>C C J UO FUN S PP PA SP CL SC</u>	<u>Cred. Presup.Inicial</u>	<u>Cred.Presup.Modif</u>	<u>Credito Actual</u>	<u>No Utiliz.</u>	<u>Afec. Preventiva</u>	<u>Compromiso</u>	<u>Ord. Pagar</u>
0 - 0 - R - 15 - 790 - 01 - 010 - 01 - 00 - 00 - 000	314.878,00	314.878,00	12.500,00		12.500,00	12.500,00	12.500,00
0 - 0 - R - 15 - 790 - 01 - 010 - 02 - 00 - 00 - 000	443.223,00	443.223,00	472.951,06		472.951,06	472.951,06	472.951,06
0 - 0 - R - 15 - 790 - 01 - 010 - 03 - 00 - 00 - 000	70.612,00	70.612,00					
0 - 0 - R - 15 - 190 - 01 - 011 - 01 - 00 - 00 - 000	60.366,00	60.366,00	115.366,00	4.888,40	110.477,60	110.477,60	110.477,60
0 - 0 - R - 15 - 190 - 01 - 011 - 02 - 00 - 00 - 000	90.000,00	90.000,00	69.791,56	91,56	69.700,00	69.700,00	69.700,00
Subtotal de Erogaciones Corrientes y de Capital	979.079,00	979.079,00	670.608,62	4.979,96	665.628,66	665.628,66	665.628,66
TOTAL	979.079,00	979.079,00	670.608,62	4.979,96	665.628,66	665.628,66	665.628,66

CONTADURIA GENERAL
 PROVINCIA DE LA PAMPA

ESTADO DE EJECUCION DE PRESUPUESTO -

DIRECCION DEL REGISTRO DE LICITADORES

<u>C C J UO FUN S PP PA SP CL SC</u>	<u>Cred. Presup.Inicial</u>	<u>Cred.Presup.Modif</u>	<u>Credito Actual</u>	<u>No Utiliz.</u>	<u>Afec. Preventiva</u>	<u>Compromiso</u>	<u>Ord. Pagar</u>
0 - 0 - R - 16 - 790 - 01 - 010 - 01 - 00 - 00 - 000	748.004,00	748.004,00					
0 - 0 - R - 16 - 790 - 01 - 010 - 03 - 00 - 00 - 000	31.598,00	31.598,00					
0 - 0 - R - 16 - 790 - 01 - 011 - 01 - 00 - 00 - 000	111.004,00	111.004,00	104.804,00	30,37	104.773,63	104.773,63	104.773,63
0 - 0 - R - 16 - 790 - 01 - 011 - 02 - 00 - 00 - 000	99.600,00	99.600,00	83.145,26	7.615,26	75.530,00	75.530,00	75.530,00
Subtotal de Erogaciones Corrientes y de Capital	990.206,00	990.206,00	187.949,26	7.645,63	180.303,63	180.303,63	180.303,63
TOTAL	990.206,00	990.206,00	187.949,26	7.645,63	180.303,63	180.303,63	180.303,63

CONTADURIA GENERAL
 PROVINCIA DE LA PAMPA

ESTADO DE EJECUCION DE PRESUPUESTO -

DIRECCION DE TRANSPORTE

<u>C C J UO FUN S PP PA SP CL SC</u>	<u>Cred. Presup.Inicial</u>	<u>Cred.Presup.Modif</u>	<u>Credito Actual</u>	<u>No Utiliz.</u>	<u>Afec. Preventiva</u>	<u>Compromiso</u>	<u>Ord. Pagar</u>
0 - 0 - R - 17 - 760 - 01 - 010 - 01 - 00 - 00 - 000	406.644,00	406.644,00	8.943.440,20		8.943.440,20	8.679.540,20	8.679.540,20
0 - 0 - R - 17 - 760 - 01 - 010 - 02 - 00 - 00 - 000	1.790.657,00	1.790.657,00	3.512.836,07		3.512.836,07	3.512.836,07	3.512.836,07
0 - 0 - R - 17 - 760 - 01 - 010 - 03 - 00 - 00 - 000	147.342,00	147.342,00	482.422,88		482.422,88	482.422,88	482.422,88
0 - 0 - R - 17 - 760 - 01 - 010 - 05 - 00 - 00 - 000	676.488,00	676.488,00	1.195.924,06		1.195.924,06	925.997,64	925.997,64
0 - 0 - R - 17 - 760 - 01 - 011 - 01 - 00 - 00 - 000	111.004,00	111.004,00	111.004,00	10.479,00	100.525,00	100.416,61	100.416,61
0 - 0 - R - 17 - 760 - 01 - 011 - 02 - 00 - 00 - 000	218.644,00	218.644,00	157.611,47	30.359,46	127.252,01	127.252,01	127.252,01
0 - 1 - R - 17 - 760 - 01 - 011 - 01 - 00 - 00 - 030	3.234.026,00	3.234.026,00	3.729.026,00	2.429.047,18	1.299.978,82	1.299.978,82	1.299.978,82
0 - 1 - R - 17 - 760 - 01 - 011 - 01 - 00 - 14 - 021	50.000,00	50.000,00	50.000,00	10.983,15	39.016,85	39.016,85	39.016,85
0 - 1 - R - 17 - 760 - 01 - 011 - 01 - 00 - 14 - 030	1.339.762,00	1.339.762,00	1.339.762,00	1.339.762,00			
0 - 1 - R - 17 - 760 - 01 - 011 - 02 - 00 - 00 - 030	3.814.581,00	3.814.581,00	6.009.449,79	2.901.757,36	3.107.692,43	3.105.708,58	3.105.708,58
0 - 1 - R - 17 - 760 - 01 - 011 - 02 - 00 - 14 - 021	50.000,00	50.000,00	50.000,00	5.054,94	44.945,06	44.945,06	44.945,06
0 - 1 - R - 17 - 760 - 01 - 011 - 02 - 00 - 14 - 030	1.339.761,00	1.339.761,00	1.339.761,00	1.339.761,00			
0 - 0 - R - 17 - 760 - 01 - 030 - 07 - 07 - 00 - 000	8.978.340,00	8.978.340,00	8.978.340,00	2.229.168,00	6.749.172,00	6.749.172,00	6.305.388,00
0 - 1 - R - 17 - 760 - 01 - 030 - 07 - 00 - 00 - 021			17.788.221,95		17.788.221,95	17.788.221,95	17.788.221,95
0 - 1 - R - 17 - 760 - 01 - 030 - 07 - 07 - 00 - 030	9.303.870,00	9.303.870,00	12.003.534,00	9.303.942,00	2.699.592,00	2.699.592,00	2.546.131,00
0 - 0 - R - 17 - 760 - 02 - 050 - 01 - 00 - 00 - 000	50.000,00	50.000,00	50.000,00	50.000,00			
0 - 0 - R - 17 - 760 - 02 - 050 - 02 - 00 - 00 - 000	43.875,00	43.875,00	43.875,00	43.875,00			
0 - 1 - R - 17 - 760 - 02 - 050 - 01 - 00 - 00 - 030			38.000,00	3.159,43	34.840,57	34.840,57	34.840,57
0 - 1 - R - 17 - 760 - 02 - 050 - 02 - 00 - 00 - 030			62.000,00	19.630,63	42.369,37	42.369,37	42.369,37
Subtotal de Erogaciones Corrientes y de Capital	31.554.994,00	31.554.994,00	65.885.208,42	19.716.979,15	46.168.229,27	45.632.310,61	45.035.065,61
TOTAL	31.554.994,00	31.554.994,00	65.885.208,42	19.716.979,15	46.168.229,27	45.632.310,61	45.035.065,61

CONTADURIA GENERAL
 PROVINCIA DE LA PAMPA

ESTADO DE EJECUCION DE PRESUPUESTO -

DIRECCION DE COMUNICACIONES

<u>C C J UO FUN S PP PA SP CL SC</u>	<u>Cred. Presup.Inicial</u>	<u>Cred.Presup.Modif</u>	<u>Credito Actual</u>	<u>No Utiliz.</u>	<u>Afec. Preventiva</u>	<u>Compromiso</u>	<u>Ord. Pagar</u>
0 - 0 - R - 18 - 765 - 01 - 010 - 01 - 00 - 00 - 000	11.057.992,00	11.057.992,00	11.254.083,52		11.254.083,52	11.254.083,52	11.254.083,52
0 - 0 - R - 18 - 765 - 01 - 010 - 02 - 00 - 00 - 000	1.758.048,00	1.758.048,00	3.415.428,98		3.415.428,98	2.931.428,98	2.931.428,98
0 - 0 - R - 18 - 765 - 01 - 010 - 03 - 00 - 00 - 000	2.248.086,00	2.248.086,00	2.346.767,74		2.346.767,74	2.346.767,74	2.346.767,74
0 - 0 - R - 18 - 765 - 01 - 010 - 04 - 00 - 00 - 000	126.175,00	126.175,00	111.292,00		111.292,00	111.292,00	111.292,00
0 - 0 - R - 18 - 765 - 01 - 010 - 05 - 00 - 00 - 000	3.590.541,00	3.590.541,00	6.313.380,39		6.313.380,39	2.988.448,39	2.988.448,39
0 - 0 - R - 18 - 765 - 01 - 010 - 06 - 00 - 00 - 000			39.488,00	39.488,00			
0 - 0 - R - 18 - 765 - 01 - 011 - 01 - 00 - 00 - 000	688.670,00	688.670,00	1.509.799,91	1.027,00	1.508.772,91	1.506.931,76	1.506.931,76
0 - 0 - R - 18 - 765 - 01 - 011 - 02 - 00 - 00 - 000	573.898,00	573.898,00	1.096.983,54	19.051,20	1.077.932,34	1.064.762,24	1.064.762,24
0 - 0 - R - 18 - 765 - 01 - 011 - 02 - 03 - 00 - 000			5.876.532,15	33.515,45	5.843.016,70	5.843.016,70	5.843.016,70
0 - 0 - R - 18 - 765 - 01 - 011 - 02 - 03 - 01 - 000			4.955.588,24	12.523,88	4.943.064,36	4.943.064,36	4.943.064,36
0 - 0 - R - 18 - 790 - 01 - 011 - 02 - 07 - 00 - 000	248.000,00	248.000,00	372.000,00		372.000,00	342.000,00	342.000,00
0 - 1 - R - 18 - 765 - 01 - 011 - 02 - 00 - 00 - 144			294.426,00	84.135,65	210.290,35	210.290,35	210.290,35
0 - 1 - R - 18 - 765 - 01 - 011 - 02 - 03 - 00 - 144			969.239,20		969.239,20	969.239,20	969.239,20
0 - 1 - R - 18 - 765 - 01 - 011 - 02 - 03 - 01 - 144			2.920.728,54		2.920.728,54	2.920.728,54	2.920.728,54
0 - 0 - R - 18 - 765 - 01 - 020 - 02 - 00 - 00 - 000			4.656,48		4.656,48	4.656,48	4.656,48
0 - 0 - R - 18 - 765 - 02 - 050 - 01 - 00 - 00 - 000	165.000,00	165.000,00	512.540,58		512.540,58	512.540,58	512.540,58
0 - 0 - R - 18 - 765 - 02 - 050 - 02 - 00 - 00 - 000	150.000,00	150.000,00	187.143,00		187.143,00	187.143,00	187.143,00
Subtotal de Erogaciones Corrientes y de Capital	20.606.410,00	20.606.410,00	42.180.078,27	189.741,18	41.990.337,09	38.136.393,84	38.136.393,84
TOTAL	20.606.410,00	20.606.410,00	42.180.078,27	189.741,18	41.990.337,09	38.136.393,84	38.136.393,84

CONTADURIA GENERAL
 PROVINCIA DE LA PAMPA

ESTADO DE EJECUCION DE PRESUPUESTO -

DIR. DE PROG.DE OBRAS NACIONALES DE EDUCACION

<u>C C J UO FUN S PP PA SP CL SC</u>	<u>Cred. Presup.Inicial</u>	<u>Cred.Presup.Modif</u>	<u>Credito Actual</u>	<u>No Utiliz.</u>	<u>Afec. Preventiva</u>	<u>Compromiso</u>	<u>Ord. Pagar</u>
0 - 0 - R - 19 - 590 - 01 - 010 - 01 - 00 - 00 - 000	846.329,00	846.329,00					
0 - 0 - R - 19 - 590 - 01 - 010 - 02 - 00 - 00 - 000			584.008,46		584.008,46	342.008,46	342.008,46
0 - 0 - R - 19 - 590 - 01 - 010 - 03 - 00 - 00 - 000	32.668,00	32.668,00					
0 - 0 - R - 19 - 590 - 01 - 011 - 01 - 00 - 00 - 000	201.825,00	201.825,00	150.315,00	1.375,16	148.939,84	143.498,30	143.498,30
0 - 0 - R - 19 - 590 - 01 - 011 - 02 - 00 - 00 - 000	172.224,00	172.224,00	101.924,00	5.816,50	96.107,50	96.107,50	96.107,50
0 - 0 - R - 19 - 590 - 01 - 011 - 02 - 01 - 00 - 000			65.000,00	0,04	64.999,96	64.999,96	64.999,96
0 - 0 - R - 19 - 590 - 02 - 050 - 02 - 00 - 00 - 000			141.810,00	220,00	141.590,00	141.590,00	141.590,00
Subtotal de Erogaciones Corrientes y de Capital	1.253.046,00	1.253.046,00	1.043.057,46	7.411,70	1.035.645,76	788.204,22	788.204,22
TOTAL	1.253.046,00	1.253.046,00	1.043.057,46	7.411,70	1.035.645,76	788.204,22	788.204,22

CONTADURIA GENERAL
 PROVINCIA DE LA PAMPA

ESTADO DE EJECUCION DE PRESUPUESTO -

SUBSECRETARIA DE ACUEDUCTOS

<u>C C J UO FUN S PP PA SP CL SC</u>	<u>Cred. Presup.Inicial</u>	<u>Cred.Presup.Modif</u>	<u>Credito Actual</u>	<u>No Utiliz.</u>	<u>Afec. Preventiva</u>	<u>Compromiso</u>	<u>Ord. Pagar</u>
0 - 0 - R - 20 - 790 - 01 - 010 - 01 - 00 - 00 - 000	2.540.199,00	2.540.199,00	2.948.455,75		2.948.455,75	2.948.455,75	2.948.455,75
0 - 0 - R - 20 - 790 - 01 - 010 - 03 - 00 - 00 - 000	352.900,00	352.900,00	381.836,54		381.836,54	381.836,54	381.836,54
0 - 0 - R - 20 - 790 - 01 - 011 - 01 - 00 - 00 - 000	314.234,00	314.234,00	6.000,00		6.000,00	6.000,00	6.000,00
0 - 0 - R - 20 - 790 - 01 - 011 - 02 - 00 - 00 - 000	304.281,00	304.281,00					
Subtotal de Erogaciones Corrientes y de Capital	3.511.614,00	3.511.614,00	3.336.292,29		3.336.292,29	3.336.292,29	3.336.292,29
TOTAL	3.511.614,00	3.511.614,00	3.336.292,29		3.336.292,29	3.336.292,29	3.336.292,29

CONTADURIA GENERAL
 PROVINCIA DE LA PAMPA

ESTADO DE EJECUCION DE PRESUPUESTO -

FISCALIA DE INVESTIGACIONES ADMINISTRATIVAS

<u>C C J UO FUN S PP PA SP CL SC</u>	<u>Cred. Presup.Inicial</u>	<u>Cred.Presup.Modif</u>	<u>Credito Actual</u>	<u>No Utiliz.</u>	<u>Afec. Preventiva</u>	<u>Compromiso</u>	<u>Ord. Pagar</u>
0 - 0 - S - 01 - 120 - 01 - 010 - 01 - 00 - 00 - 000	22.636.425,00	22.636.425,00	24.487.255,79		24.487.255,79	24.487.255,79	24.487.255,79
0 - 0 - S - 01 - 120 - 01 - 010 - 01 - 08 - 00 - 000	798.198,00	798.198,00	814.825,26		814.825,26	814.825,26	814.825,26
0 - 0 - S - 01 - 120 - 01 - 010 - 02 - 00 - 00 - 000	4.032.212,00	4.032.212,00	6.597.488,12		6.597.488,12	5.953.488,12	5.953.488,12
0 - 0 - S - 01 - 120 - 01 - 010 - 03 - 00 - 00 - 000	2.467.525,00	2.467.525,00	2.632.677,34		2.632.677,34	2.632.677,34	2.632.677,34
0 - 0 - S - 01 - 120 - 01 - 010 - 04 - 00 - 00 - 000	253.203,00	253.203,00	214.723,00		214.723,00	214.723,00	214.723,00
0 - 0 - S - 01 - 120 - 01 - 010 - 05 - 00 - 00 - 000	767.422,00	767.422,00	778.741,40		778.741,40	511.319,40	511.319,40
0 - 0 - S - 01 - 120 - 01 - 010 - 06 - 00 - 00 - 000			11.063,00		11.063,00	11.063,00	11.063,00
0 - 0 - S - 01 - 120 - 01 - 011 - 01 - 00 - 00 - 000	322.516,00	322.516,00	753.141,60	64,38	753.077,22	749.912,72	749.912,72
0 - 0 - S - 01 - 120 - 01 - 011 - 02 - 00 - 00 - 000	629.558,00	629.558,00	1.179.367,89	31.301,53	1.148.066,36	1.148.066,36	1.148.066,36
0 - 0 - S - 01 - 120 - 01 - 011 - 02 - 04 - 00 - 000	313.881,00	313.881,00	302.955,51	3.744,01	299.211,50	296.820,67	296.820,67
0 - 0 - S - 01 - 120 - 01 - 011 - 02 - 04 - 01 - 000	190.000,00	190.000,00					
0 - 0 - S - 01 - 120 - 01 - 011 - 02 - 07 - 00 - 000	688.200,00	688.200,00	688.200,00		688.200,00	688.200,00	688.200,00
0 - 0 - S - 01 - 120 - 02 - 050 - 01 - 00 - 00 - 000	115.300,00	115.300,00	46.200,00	36,99	46.163,01	46.163,01	46.163,01
0 - 0 - S - 01 - 120 - 02 - 050 - 02 - 00 - 00 - 000	123.650,00	123.650,00	274.150,00	161,67	273.988,33	273.988,33	273.988,33
Subtotal de Erogaciones Corrientes y de Capital	33.338.090,00	33.338.090,00	38.780.788,91	35.308,58	38.745.480,33	37.828.503,00	37.828.503,00
TOTAL	33.338.090,00	33.338.090,00	38.780.788,91	35.308,58	38.745.480,33	37.828.503,00	37.828.503,00

CONTADURIA GENERAL
PROVINCIA DE LA PAMPA

ESTADO DE EJECUCION DE PRESUPUESTO -

SECRETARIA DE ASUNTOS MUNICIPALES

<u>C C J UO FUN S PP PA SP CL SC</u>	<u>Cred. Presup.Inicial</u>	<u>Cred.Presup.Modif</u>	<u>Credito Actual</u>	<u>No Utiliz.</u>	<u>Afec. Preventiva</u>	<u>Compromiso</u>	<u>Ord. Pagar</u>
0 - 0 - T - 01 - 160 - 01 - 010 - 01 - 00 - 00 - 000	8.809.159,00	8.809.159,00	13.623.021,12	28.333,00	13.594.688,12	13.594.688,12	13.594.688,12
0 - 0 - T - 01 - 160 - 01 - 010 - 01 - 08 - 00 - 000	203.985,00	203.985,00	327.352,06		327.352,06	327.352,06	327.352,06
0 - 0 - T - 01 - 160 - 01 - 010 - 02 - 00 - 00 - 000	2.446.392,00	2.446.392,00	2.205.766,91		2.205.766,91	2.006.766,91	2.006.766,91
0 - 0 - T - 01 - 160 - 01 - 010 - 03 - 00 - 00 - 000	1.545.118,00	1.545.118,00	1.618.489,71		1.618.489,71	1.618.489,71	1.618.489,71
0 - 0 - T - 01 - 160 - 01 - 010 - 04 - 00 - 00 - 000	152.980,00	152.980,00	102.825,00		102.825,00	102.825,00	102.825,00
0 - 0 - T - 01 - 160 - 01 - 010 - 05 - 00 - 00 - 000	1.049.810,00	1.049.810,00	1.256.732,15		1.256.732,15	1.218.717,51	1.218.717,51
0 - 0 - T - 01 - 160 - 01 - 010 - 06 - 00 - 00 - 000			72.289,00		72.289,00	65.013,00	65.013,00
0 - 0 - T - 01 - 160 - 01 - 011 - 01 - 00 - 00 - 000	582.124,00	582.124,00	980.324,00	3.367,70	976.956,30	963.157,85	963.157,85
0 - 0 - T - 01 - 160 - 01 - 011 - 01 - 01 - 00 - 000	82.573,00	82.573,00	487.673,00	186,70	487.486,30	486.922,08	486.922,08
0 - 0 - T - 01 - 160 - 01 - 011 - 02 - 00 - 00 - 000	470.445,00	470.445,00	599.694,77	82.433,36	517.261,41	516.211,41	516.211,41
0 - 0 - T - 01 - 160 - 01 - 011 - 02 - 01 - 00 - 000	87.224,00	87.224,00	462.224,00	169,00	462.055,00	462.055,00	462.055,00
0 - 0 - T - 01 - 160 - 01 - 011 - 02 - 10 - 00 - 000			39.250,00		39.250,00	39.250,00	39.250,00
0 - 0 - T - 01 - 160 - 01 - 030 - 01 - 02 - 01 - 000	173.926.312,00	200.418.577,00	208.299.659,19	97.757,19	208.201.902,00	208.201.902,00	208.201.902,00
0 - 0 - T - 01 - 160 - 01 - 030 - 01 - 02 - 02 - 000	347.852.625,00	400.837.155,00	75.265.414,85	196.914,85	75.068.500,00	75.068.500,00	75.068.500,00
0 - 0 - T - 01 - 160 - 01 - 030 - 02 - 01 - 30 - 000	166.530,00	166.530,00	235.662,76		235.662,76	235.662,76	235.662,76
0 - 0 - T - 01 - 160 - 01 - 030 - 02 - 02 - 00 - 000	4.990.551,00	4.990.551,00	260.062.551,39	2.490.552,11	257.571.999,28	257.571.999,28	257.571.999,28
0 - 0 - T - 01 - 160 - 01 - 030 - 02 - 03 - 00 - 000			219.412.173,67	4,67	219.412.169,00	219.412.169,00	219.412.169,00
0 - 0 - T - 01 - 160 - 01 - 030 - 02 - 05 - 00 - 000	426.269.203,00	644.069.203,00	646.075.203,00	381,63	646.074.821,37	646.074.821,37	646.074.821,37
0 - 1 - T - 01 - 160 - 01 - 030 - 02 - 01 - 00 - 002	3.974.400,00	3.974.400,00	6.352.526,98	2.571.526,98	3.781.000,00	3.781.000,00	3.781.000,00
0 - 1 - T - 01 - 160 - 01 - 030 - 02 - 01 - 00 - 015	812.160,00	812.160,00	898.262,60	6.262,60	892.000,00	892.000,00	892.000,00
0 - 1 - T - 01 - 160 - 01 - 030 - 02 - 01 - 00 - 017	41.184,00	41.184,00	55.942,31	45.942,31	10.000,00	10.000,00	10.000,00
0 - 1 - T - 01 - 160 - 01 - 030 - 02 - 01 - 00 - 069	603.900,00	603.900,00	899.183,20	24.183,20	875.000,00	875.000,00	875.000,00
0 - 1 - T - 01 - 160 - 01 - 030 - 02 - 01 - 00 - 084	2.744.820,00	2.744.820,00	5.584.955,48	112.655,48	5.472.300,00	5.472.300,00	5.472.300,00
0 - 1 - T - 01 - 160 - 01 - 030 - 02 - 01 - 00 - 112	567.000,00	567.000,00	584.643,78	249.643,78	335.000,00	335.000,00	335.000,00
0 - 0 - T - 01 - 160 - 01 - 031 - 01 - 01 - 02 - 000			118.222.500,00		118.222.500,00	118.222.500,00	118.222.500,00
0 - 0 - T - 01 - 160 - 01 - 031 - 02 - 01 - 00 - 000	16.033.875,00	16.033.875,00	2.203.875,00	223.875,00	1.980.000,00	1.980.000,00	1.980.000,00
0 - 0 - T - 01 - 160 - 01 - 031 - 02 - 01 - 30 - 000	1.498.770,00	1.498.770,00	2.120.964,68		2.120.964,68	2.120.964,68	2.120.964,68
0 - 0 - T - 01 - 160 - 02 - 050 - 01 - 00 - 00 - 000	189.600,00	189.600,00	350.253,00	189.674,22	160.578,78	160.578,78	160.578,78
0 - 0 - T - 01 - 160 - 02 - 050 - 02 - 00 - 00 - 000	230.230,00	230.230,00	318.630,00	230.426,00	88.204,00	88.204,00	88.204,00
Subtotal de Erogaciones Corrientes y de Capital	995.330.970,00	1.292.607.765,00	1.568.718.043,61	6.554.289,78	1.562.163.753,83	1.561.904.050,52	1.561.904.050,52
TOTAL	995.330.970,00	1.292.607.765,00	1.568.718.043,61	6.554.289,78	1.562.163.753,83	1.561.904.050,52	1.561.904.050,52

CONTADURIA GENERAL
 PROVINCIA DE LA PAMPA

ESTADO DE EJECUCION DE PRESUPUESTO -

SUBSECRETARIA DE ASUNTOS MUNICIPALES

<u>C C J UO FUN S PP PA SP CL SC</u>	<u>Cred. Presup.Inicial</u>	<u>Cred.Presup.Modif</u>	<u>Credito Actual</u>	<u>No Utiliz.</u>	<u>Afec. Preventiva</u>	<u>Compromiso</u>	<u>Ord. Pagar</u>
0 - 0 - T - 10 - 160 - 01 - 010 - 01 - 00 - 00 - 000	339.930,00	339.930,00					
0 - 0 - T - 10 - 160 - 01 - 010 - 04 - 00 - 00 - 000	39.521,00	39.521,00					
0 - 0 - T - 10 - 160 - 01 - 011 - 01 - 00 - 00 - 000	139.885,00	139.885,00	215.049,39	2.207,10	212.842,29	211.805,29	211.805,29
0 - 0 - T - 10 - 160 - 01 - 011 - 02 - 00 - 00 - 000	116.807,00	116.807,00	59.094,01	28.290,01	30.804,00	30.804,00	30.804,00
Subtotal de Erogaciones Corrientes y de Capital	636.143,00	636.143,00	274.143,40	30.497,11	243.646,29	242.609,29	242.609,29
TOTAL	636.143,00	636.143,00	274.143,40	30.497,11	243.646,29	242.609,29	242.609,29

CONTADURIA GENERAL
 PROVINCIA DE LA PAMPA

ESTADO DE EJECUCION DE PRESUPUESTO -

DIRECCIÓN GENERAL ZONA 1

<u>C C J UO FUN S PP PA SP CL SC</u>	<u>Cred. Presup.Inicial</u>	<u>Cred.Presup.Modif</u>	<u>Credito Actual</u>	<u>No Utiliz.</u>	<u>Afec. Preventiva</u>	<u>Compromiso</u>	<u>Ord. Pagar</u>
0 - 0 - T - 11 - 190 - 01 - 010 - 01 - 00 - 00 - 000	5.221.583,00	5.221.583,00	5.894.865,50		5.894.865,50	5.894.865,50	5.894.865,50
0 - 0 - T - 11 - 190 - 01 - 010 - 03 - 00 - 00 - 000	334.197,00	334.197,00	376.449,36		376.449,36	376.449,36	376.449,36
0 - 0 - T - 11 - 190 - 01 - 010 - 04 - 00 - 00 - 000	64.707,00	64.707,00	54.905,00		54.905,00	54.905,00	54.905,00
0 - 0 - T - 11 - 190 - 01 - 011 - 01 - 00 - 00 - 000	150.000,00	150.000,00	149.500,00	71,59	149.428,41	149.030,96	149.030,96
0 - 0 - T - 11 - 190 - 01 - 011 - 02 - 00 - 00 - 000	230.000,00	230.000,00	75.347,00	21.275,00	54.072,00	54.072,00	54.072,00
0 - 0 - T - 11 - 160 - 02 - 050 - 02 - 00 - 00 - 000			69.500,00	831,00	68.669,00	68.669,00	68.669,00
Subtotal de Erogaciones Corrientes y de Capital	6.000.487,00	6.000.487,00	6.620.566,86	22.177,59	6.598.389,27	6.597.991,82	6.597.991,82
TOTAL	6.000.487,00	6.000.487,00	6.620.566,86	22.177,59	6.598.389,27	6.597.991,82	6.597.991,82

CONTADURIA GENERAL
 PROVINCIA DE LA PAMPA

ESTADO DE EJECUCION DE PRESUPUESTO -

DIRECCION GENERAL ZONA 2

<u>C C J UO FUN S PP PA SP CL SC</u>	<u>Cred. Presup.Inicial</u>	<u>Cred.Presup.Modif</u>	<u>Credito Actual</u>	<u>No Utiliz.</u>	<u>Afec. Preventiva</u>	<u>Compromiso</u>	<u>Ord. Pagar</u>
0 - 0 - T - 12 - 160 - 01 - 010 - 01 - 00 - 00 - 000	2.506.887,00	2.506.887,00	2.189.756,34		2.189.756,34	2.189.756,34	2.189.756,34
0 - 0 - T - 12 - 160 - 01 - 010 - 03 - 00 - 00 - 000	270.429,00	270.429,00	242.692,56		242.692,56	242.692,56	242.692,56
0 - 0 - T - 12 - 160 - 01 - 010 - 04 - 00 - 00 - 000	73.799,00	73.799,00	76.560,00		76.560,00	76.560,00	76.560,00
0 - 0 - T - 12 - 160 - 01 - 010 - 06 - 00 - 00 - 000			16.712,00		16.712,00	16.712,00	16.712,00
0 - 0 - T - 12 - 160 - 01 - 011 - 01 - 00 - 00 - 000	94.139,00	94.139,00	101.139,00	8.926,02	92.212,98	92.167,37	92.167,37
0 - 0 - T - 12 - 160 - 01 - 011 - 02 - 00 - 00 - 000	90.284,00	90.284,00	45.112,60	13.013,50	32.099,10	32.099,10	32.099,10
0 - 0 - T - 12 - 160 - 02 - 050 - 01 - 00 - 00 - 000	36.000,00	36.000,00	41.950,00	36.044,00	5.906,00	5.906,00	5.906,00
0 - 0 - T - 12 - 160 - 02 - 050 - 02 - 00 - 00 - 000	33.300,00	33.300,00	39.300,00	33.510,00	5.790,00	5.790,00	5.790,00
Subtotal de Erogaciones Corrientes y de Capital	3.104.838,00	3.104.838,00	2.753.222,50	91.493,52	2.661.728,98	2.661.683,37	2.661.683,37
TOTAL	3.104.838,00	3.104.838,00	2.753.222,50	91.493,52	2.661.728,98	2.661.683,37	2.661.683,37

CONTADURIA GENERAL
 PROVINCIA DE LA PAMPA

ESTADO DE EJECUCION DE PRESUPUESTO -

DIRECCION GENERAL ZONA 3

<u>C C J UO FUN S PP PA SP CL SC</u>	<u>Cred. Presup.Inicial</u>	<u>Cred.Presup.Modif</u>	<u>Credito Actual</u>	<u>No Utiliz.</u>	<u>Afec. Preventiva</u>	<u>Compromiso</u>	<u>Ord. Pagar</u>
0 - 0 - T - 13 - 160 - 01 - 010 - 01 - 00 - 00 - 000	1.842.359,00	1.842.359,00					
0 - 0 - T - 13 - 160 - 01 - 010 - 03 - 00 - 00 - 000	174.721,00	174.721,00					
0 - 0 - T - 13 - 160 - 01 - 011 - 01 - 00 - 00 - 000	108.182,00	108.182,00	128.182,00	1.155,88	127.026,12	127.026,12	127.026,12
0 - 0 - T - 13 - 160 - 01 - 011 - 02 - 00 - 00 - 000	142.472,00	142.472,00	142.472,00	17.983,00	124.489,00	124.489,00	124.489,00
Subtotal de Erogaciones Corrientes y de Capital	2.267.734,00	2.267.734,00	270.654,00	19.138,88	251.515,12	251.515,12	251.515,12
TOTAL	2.267.734,00	2.267.734,00	270.654,00	19.138,88	251.515,12	251.515,12	251.515,12

CONTADURIA GENERAL
 PROVINCIA DE LA PAMPA

ESTADO DE EJECUCION DE PRESUPUESTO -

DIRECCION GENERAL ZONA 4

<u>C C J UO FUN S PP PA SP CL SC</u>	<u>Cred. Presup.Inicial</u>	<u>Cred.Presup.Modif</u>	<u>Credito Actual</u>	<u>No Utiliz.</u>	<u>Afec. Preventiva</u>	<u>Compromiso</u>	<u>Ord. Pagar</u>
0 - 0 - T - 14 - 160 - 01 - 010 - 01 - 00 - 00 - 000	1.929.630,00	1.929.630,00					
0 - 0 - T - 14 - 160 - 01 - 010 - 03 - 00 - 00 - 000	129.649,00	129.649,00					
0 - 0 - T - 14 - 160 - 01 - 011 - 01 - 00 - 00 - 000	108.182,00	108.182,00	118.182,00	10.320,00	107.862,00	107.862,00	107.862,00
0 - 0 - T - 14 - 160 - 01 - 011 - 02 - 00 - 00 - 000	142.472,00	142.472,00	72.472,00	40.206,00	32.266,00	32.266,00	32.266,00
Subtotal de Erogaciones Corrientes y de Capital	2.309.933,00	2.309.933,00	190.654,00	50.526,00	140.128,00	140.128,00	140.128,00
TOTAL	2.309.933,00	2.309.933,00	190.654,00	50.526,00	140.128,00	140.128,00	140.128,00

CONTADURIA GENERAL
PROVINCIA DE LA PAMPA

ESTADO DE EJECUCION DE PRESUPUESTO -

SECRETARIA DE RECURSOS HIDRICOS

<u>C C J UO FUN S PP PA SP CL SC</u>	<u>Cred. Presup.Inicial</u>	<u>Cred.Presup.Modif</u>	<u>Credito Actual</u>	<u>No Utiliz.</u>	<u>Afec. Preventiva</u>	<u>Compromiso</u>	<u>Ord. Pagar</u>
0 - 0 - U - 01 - 620 - 01 - 010 - 01 - 00 - 00 - 000	9.859.289,00	9.859.289,00	12.864.085,87		12.864.085,87	12.864.085,87	12.864.085,87
0 - 0 - U - 01 - 620 - 01 - 010 - 01 - 08 - 00 - 000	232.208,00	232.208,00	250.193,94		250.193,94	250.193,94	250.193,94
0 - 0 - U - 01 - 620 - 01 - 010 - 02 - 00 - 00 - 000			2.558.546,65		2.558.546,65	2.292.122,65	2.292.122,65
0 - 0 - U - 01 - 620 - 01 - 010 - 03 - 00 - 00 - 000	1.008.355,00	1.008.355,00	1.170.157,04		1.170.157,04	1.170.157,04	1.170.157,04
0 - 0 - U - 01 - 620 - 01 - 010 - 04 - 00 - 00 - 000	22.469,00	22.469,00	16.340,00		16.340,00	16.340,00	16.340,00
0 - 0 - U - 01 - 620 - 01 - 010 - 05 - 00 - 00 - 000	1.283.018,00	1.283.018,00	1.906.362,20		1.906.362,20	1.826.662,51	1.826.662,51
0 - 0 - U - 01 - 320 - 01 - 011 - 02 - 01 - 00 - 000	261.750,00	261.750,00					
0 - 0 - U - 01 - 620 - 01 - 011 - 01 - 00 - 00 - 000	693.370,00	693.370,00	1.993.187,00	107.203,16	1.885.983,84	1.885.493,91	1.885.493,91
0 - 0 - U - 01 - 620 - 01 - 011 - 02 - 00 - 00 - 000	719.990,00	719.990,00	1.970.856,14	31.831,89	1.939.024,25	1.739.991,25	1.739.991,25
0 - 0 - U - 01 - 620 - 01 - 011 - 02 - 04 - 00 - 000		6.500.000,00	10.992.414,40	21.843,00	10.970.571,40	10.970.570,76	10.970.570,76
0 - 0 - U - 01 - 620 - 01 - 011 - 02 - 07 - 00 - 000	600.000,00	600.000,00	620.000,00	20.000,00	600.000,00	600.000,00	600.000,00
0 - 0 - U - 01 - 620 - 01 - 011 - 02 - 10 - 00 - 000			70.000,00		70.000,00	70.000,00	70.000,00
0 - 0 - U - 01 - 620 - 01 - 030 - 06 - 07 - 01 - 000	3.302.244,00	3.302.244,00	3.413.899,00		3.413.899,00	3.413.898,00	3.413.898,00
0 - 0 - U - 01 - 620 - 01 - 030 - 06 - 07 - 02 - 000	63.700,00	63.700,00	60.866,00		60.866,00	60.866,00	60.866,00
0 - 0 - U - 01 - 620 - 01 - 030 - 06 - 07 - 03 - 000	130.000,00	130.000,00					
0 - 0 - U - 01 - 320 - 02 - 060 - 01 - 00 - 00 - 000	610.750,00	610.750,00	610.750,00	610.750,00			
Subtotal de Erogaciones Corrientes y de Capital	18.787.143,00	25.287.143,00	38.497.658,24	791.628,05	37.706.030,19	37.160.381,93	37.160.381,93
TOTAL	18.787.143,00	25.287.143,00	38.497.658,24	791.628,05	37.706.030,19	37.160.381,93	37.160.381,93

CONTADURIA GENERAL
 PROVINCIA DE LA PAMPA

ESTADO DE EJECUCION DE PRESUPUESTO -

DIRECCION GRAL. DE INVESTIGACION HIDRICA

<u>C C J UO FUN S PP PA SP CL SC</u>	<u>Cred. Presup.Inicial</u>	<u>Cred.Presup.Modif</u>	<u>Credito Actual</u>	<u>No Utiliz.</u>	<u>Afec. Preventiva</u>	<u>Compromiso</u>	<u>Ord. Pagar</u>
0 - 0 - U - 02 - 620 - 01 - 010 - 01 - 00 - 00 - 000	1.129.012,00	1.129.012,00					
0 - 0 - U - 02 - 620 - 01 - 010 - 03 - 00 - 00 - 000	41.692,00	41.692,00					
0 - 0 - U - 02 - 620 - 01 - 011 - 01 - 00 - 00 - 000	114.129,00	114.129,00	524.812,00	826,76	523.985,24	523.985,24	523.985,24
0 - 0 - U - 02 - 620 - 01 - 011 - 02 - 00 - 00 - 000	7.372.503,00	7.372.503,00	2.352.739,65	50.466,29	2.302.273,36	2.224.272,46	2.224.272,46
0 - 0 - U - 02 - 620 - 01 - 011 - 02 - 04 - 00 - 000	118.765,00	118.765,00					
0 - 0 - U - 02 - 620 - 02 - 050 - 01 - 01 - 00 - 000	69.949,00	69.949,00	167.349,00	71.853,04	95.495,96	95.495,96	95.495,96
0 - 0 - U - 02 - 620 - 02 - 050 - 02 - 00 - 00 - 000	37.368,00	37.368,00	203.022,00	26.278,00	176.744,00	176.743,59	176.743,59
Subtotal de Erogaciones Corrientes y de Capital	8.883.418,00	8.883.418,00	3.247.922,65	149.424,09	3.098.498,56	3.020.497,25	3.020.497,25
TOTAL	8.883.418,00	8.883.418,00	3.247.922,65	149.424,09	3.098.498,56	3.020.497,25	3.020.497,25

CONTADURIA GENERAL
 PROVINCIA DE LA PAMPA

ESTADO DE EJECUCION DE PRESUPUESTO -

DIRECCION GRAL. DE POLITICAS HIDRICAS

<u>C C J UO FUN S PP PA SP CL SC</u>	<u>Cred. Presup.Inicial</u>	<u>Cred.Presup.Modif</u>	<u>Credito Actual</u>	<u>No Utiliz.</u>	<u>Afec. Preventiva</u>	<u>Compromiso</u>	<u>Ord. Pagar</u>
0 - 0 - U - 03 - 620 - 01 - 010 - 01 - 00 - 00 - 000	2.624.335,00	2.624.335,00	2.701.694,40		2.701.694,40	2.701.694,40	2.701.694,40
0 - 0 - U - 03 - 620 - 01 - 010 - 02 - 00 - 00 - 000	1.358.014,00	1.358.014,00	1.565.679,47		1.565.679,47	1.565.679,47	1.565.679,47
0 - 0 - U - 03 - 620 - 01 - 010 - 03 - 00 - 00 - 000	38.093,00	38.093,00	51.827,43		51.827,43	51.827,43	51.827,43
0 - 0 - U - 03 - 620 - 01 - 010 - 04 - 00 - 00 - 000	17.470,00	17.470,00	5.590,00		5.590,00	5.590,00	5.590,00
0 - 0 - U - 03 - 620 - 01 - 011 - 01 - 00 - 00 - 000	266.156,00	266.156,00	549.097,00	126,68	548.970,32	548.075,32	548.075,32
0 - 0 - U - 03 - 620 - 01 - 011 - 02 - 00 - 00 - 000	782.898,00	782.898,00	1.104.389,32	2.450,09	1.101.939,23	1.073.379,23	1.073.379,23
0 - 0 - U - 03 - 620 - 02 - 050 - 01 - 01 - 00 - 000			7.400,00	25,07	7.374,93	7.374,93	7.374,93
0 - 0 - U - 03 - 620 - 02 - 050 - 02 - 00 - 00 - 000			86.540,00	27.640,00	58.900,00	58.900,00	58.900,00
Subtotal de Erogaciones Corrientes y de Capital	5.086.966,00	5.086.966,00	6.072.217,62	30.241,84	6.041.975,78	6.012.520,78	6.012.520,78
TOTAL	5.086.966,00	5.086.966,00	6.072.217,62	30.241,84	6.041.975,78	6.012.520,78	6.012.520,78

CONTADURIA GENERAL
PROVINCIA DE LA PAMPA

ESTADO DE EJECUCION DE PRESUPUESTO -

SECRETARIA DE DERECHOS HUMANOS

<u>C C J UO FUN S PP PA SP CL SC</u>	<u>Cred. Presup.Inicial</u>	<u>Cred.Presup.Modif</u>	<u>Credito Actual</u>	<u>No Utiliz.</u>	<u>Afec. Preventiva</u>	<u>Compromiso</u>	<u>Ord. Pagar</u>
0 - 0 - V - 01 - 490 - 01 - 010 - 01 - 00 - 00 - 000	6.986.835,00	6.986.835,00	7.770.802,04		7.770.802,04	7.770.802,04	7.770.802,04
0 - 0 - V - 01 - 490 - 01 - 010 - 01 - 08 - 00 - 000	131.429,00	131.429,00	212.721,04		212.721,04	212.721,04	212.721,04
0 - 0 - V - 01 - 490 - 01 - 010 - 02 - 00 - 00 - 000	936.585,00	936.585,00	1.108.407,70		1.108.407,70	1.108.407,70	1.108.407,70
0 - 0 - V - 01 - 490 - 01 - 010 - 03 - 00 - 00 - 000	644.252,00	644.252,00	715.475,37		715.475,37	715.475,37	715.475,37
0 - 0 - V - 01 - 490 - 01 - 010 - 04 - 00 - 00 - 000	20.432,00	20.432,00	14.889,00		14.889,00	14.889,00	14.889,00
0 - 0 - V - 01 - 490 - 01 - 010 - 05 - 00 - 00 - 000	570.742,00	570.742,00	597.251,00		597.251,00	412.101,68	412.101,68
0 - 0 - V - 01 - 490 - 01 - 010 - 06 - 00 - 00 - 000			13.500,00	13.500,00			
0 - 0 - V - 01 - 490 - 01 - 011 - 01 - 00 - 00 - 000	333.743,00	333.743,00	442.635,19	6.647,35	435.987,84	430.643,83	430.643,83
0 - 0 - V - 01 - 490 - 01 - 011 - 02 - 00 - 00 - 000	822.074,00	822.074,00	877.517,24	17,29	877.499,95	877.499,95	877.499,95
0 - 0 - V - 01 - 490 - 01 - 011 - 02 - 04 - 00 - 000	156.941,00	156.941,00	68.301,00	0,20	68.300,80	68.300,80	68.300,80
0 - 0 - V - 01 - 490 - 01 - 011 - 02 - 07 - 00 - 000	480.000,00	480.000,00	480.000,00		480.000,00	480.000,00	480.000,00
0 - 0 - V - 01 - 490 - 01 - 011 - 02 - 10 - 00 - 000			50.000,00		50.000,00	50.000,00	50.000,00
0 - 0 - V - 01 - 490 - 01 - 011 - 03 - 01 - 00 - 000	200.000,00	200.000,00	1.000.000,00	600.000,00	400.000,00		
0 - 0 - V - 01 - 490 - 01 - 030 - 06 - 01 - 00 - 000	146.625,00	146.625,00	20.132,81	11.732,81	8.400,00	8.400,00	8.400,00
0 - 0 - V - 01 - 490 - 02 - 050 - 01 - 00 - 00 - 000	32.500,00	32.500,00	1.932.500,00	32.500,00	1.900.000,00	1.707.000,00	1.707.000,00
0 - 0 - V - 01 - 490 - 02 - 050 - 02 - 00 - 00 - 000	45.949,00	45.949,00	75.949,00	1.060,00	74.889,00	74.889,00	74.889,00
Subtotal de Erogaciones Corrientes y de Capital	11.508.107,00	11.508.107,00	15.380.081,39	665.457,65	14.714.623,74	13.931.130,41	13.931.130,41
TOTAL	11.508.107,00	11.508.107,00	15.380.081,39	665.457,65	14.714.623,74	13.931.130,41	13.931.130,41

CONTADURIA GENERAL
 PROVINCIA DE LA PAMPA

ESTADO DE EJECUCION DE PRESUPUESTO -

MINISTERIO DE DESARROLLO TERRITORIAL

<u>C C J UO FUN S PP PA SP CL SC</u>	<u>Cred. Presup.Inicial</u>	<u>Cred.Presup.Modif</u>	<u>Credito Actual</u>	<u>No Utiliz.</u>	<u>Afec. Preventiva</u>	<u>Compromiso</u>	<u>Ord. Pagar</u>
0 - 0 - W - 01 - 790 - 01 - 010 - 01 - 00 - 00 - 000	35.593.386,00	35.593.386,00	39.381.035,05		39.381.035,05	39.381.035,05	39.381.035,05
0 - 0 - W - 01 - 790 - 01 - 010 - 01 - 08 - 00 - 000	225.011,00	225.011,00	272.810,26		272.810,26	272.810,26	272.810,26
0 - 0 - W - 01 - 790 - 01 - 010 - 02 - 00 - 00 - 000	2.086.250,00	2.086.250,00	4.126.897,86		4.126.897,86	4.126.897,86	4.126.897,86
0 - 0 - W - 01 - 790 - 01 - 010 - 03 - 00 - 00 - 000	2.486.264,00	2.486.264,00	2.414.290,76		2.414.290,76	2.414.290,76	2.414.290,76
0 - 0 - W - 01 - 790 - 01 - 010 - 04 - 00 - 00 - 000	82.212,00	82.212,00	67.503,00		67.503,00	67.503,00	67.503,00
0 - 0 - W - 01 - 790 - 01 - 010 - 05 - 00 - 00 - 000	1.771.928,00	1.771.928,00	3.121.659,03		3.121.659,03	1.607.082,03	1.607.082,03
0 - 0 - W - 01 - 790 - 01 - 010 - 06 - 00 - 00 - 000			89.088,00		89.088,00	44.544,00	44.544,00
0 - 0 - W - 01 - 190 - 01 - 011 - 01 - 00 - 00 - 000	851.464,00	851.464,00	1.119.346,00	3.911,51	1.115.434,49	1.115.279,11	1.115.279,11
0 - 0 - W - 01 - 190 - 01 - 011 - 02 - 00 - 00 - 000	901.890,00	901.890,00	2.123.078,04	20.571,03	2.102.507,01	2.102.507,01	2.102.507,01
0 - 0 - W - 01 - 190 - 01 - 011 - 02 - 10 - 00 - 000			7.770,00		7.770,00	7.770,00	7.770,00
0 - 0 - W - 01 - 790 - 01 - 030 - 03 - 00 - 70 - 000	6.208.223,00	6.208.223,00	7.662.557,67		7.662.557,67	7.662.557,67	7.662.557,67
0 - 0 - W - 01 - 190 - 02 - 050 - 01 - 00 - 00 - 000	50.000,00	50.000,00					
0 - 0 - W - 01 - 190 - 02 - 050 - 02 - 00 - 00 - 000	106.875,00	106.875,00	198.225,00	56.355,00	141.870,00	141.870,00	141.870,00
0 - 0 - W - 01 - 790 - 02 - 070 - 02 - 00 - 70 - 000	103.489.847,00	103.489.847,00	50.070.781,14	32.004.781,14	18.066.000,00	18.066.000,00	18.066.000,00
Subtotal de Erogaciones Corrientes y de Capital	153.853.350,00	153.853.350,00	110.655.041,81	32.085.618,68	78.569.423,13	77.010.146,75	77.010.146,75
TOTAL	153.853.350,00	153.853.350,00	110.655.041,81	32.085.618,68	78.569.423,13	77.010.146,75	77.010.146,75

CONTADURIA GENERAL
 PROVINCIA DE LA PAMPA

ESTADO DE EJECUCION DE PRESUPUESTO -

SUBSECRETARIA DE DESARROLLO TERRITORIAL

<u>C C J UO FUN S PP PA SP CL SC</u>	<u>Cred. Presup.Inicial</u>	<u>Cred.Presup.Modif</u>	<u>Credito Actual</u>	<u>No Utiliz.</u>	<u>Afec. Preventiva</u>	<u>Compromiso</u>	<u>Ord. Pagar</u>
0 - 0 - W - 10 - 790 - 01 - 010 - 01 - 00 - 00 - 000	311.924,00	311.924,00	362.739,06		362.739,06	362.739,06	362.739,06
0 - 0 - W - 10 - 790 - 01 - 010 - 03 - 00 - 00 - 000	3.421,00	3.421,00	7.335,17		7.335,17	7.335,17	7.335,17
0 - 0 - W - 10 - 790 - 01 - 010 - 04 - 00 - 00 - 000	9.980,00	9.980,00	7.449,00		7.449,00	7.449,00	7.449,00
0 - 0 - W - 10 - 790 - 01 - 010 - 05 - 00 - 00 - 000	207.985,00	207.985,00	356.000,00		356.000,00	325.196,08	325.196,08
0 - 0 - W - 10 - 790 - 01 - 011 - 01 - 00 - 00 - 000	210.235,00	210.235,00	276.235,00	92.550,22	183.684,78	182.615,25	182.615,25
0 - 0 - W - 10 - 790 - 01 - 011 - 02 - 00 - 00 - 000	200.000,00	200.000,00	331.062,00	74.767,83	256.294,17	256.294,17	256.294,17
0 - 0 - W - 10 - 790 - 01 - 011 - 02 - 01 - 00 - 000	563.500,00	563.500,00	99.167,50	99.167,50			
0 - 0 - W - 10 - 790 - 01 - 011 - 02 - 02 - 00 - 000	252.281,00	252.281,00	65.281,00	65.281,00			
0 - 0 - W - 10 - 790 - 01 - 011 - 02 - 04 - 00 - 000	1.098.584,00	1.098.584,00	673.198,00	267.213,50	405.984,50	362.138,92	362.138,92
0 - 0 - W - 10 - 790 - 02 - 050 - 01 - 00 - 00 - 000	1.236.502,00	1.236.502,00	1.236.502,00	1.236.502,00			
0 - 0 - W - 10 - 790 - 02 - 050 - 02 - 00 - 00 - 000	90.456,00	90.456,00	90.456,00	87.856,00	2.600,00	2.600,00	2.600,00
Subtotal de Erogaciones Corrientes y de Capital	4.184.868,00	4.184.868,00	3.505.424,73	1.923.338,05	1.582.086,68	1.506.367,65	1.506.367,65
TOTAL	4.184.868,00	4.184.868,00	3.505.424,73	1.923.338,05	1.582.086,68	1.506.367,65	1.506.367,65

CONTADURIA GENERAL
 PROVINCIA DE LA PAMPA

ESTADO DE EJECUCION DE PRESUPUESTO -

DIRECCION DE AGRICULTURA FAMILIAR

<u>C C J UO FUN S PP PA SP CL SC</u>	<u>Cred. Presup.Inicial</u>	<u>Cred.Presup.Modif</u>	<u>Credito Actual</u>	<u>No Utiliz.</u>	<u>Afec. Preventiva</u>	<u>Compromiso</u>	<u>Ord. Pagar</u>
0 - 0 - W - 11 - 720 - 01 - 010 - 01 - 00 - 00 - 000	1.128.944,00	1.128.944,00					
0 - 0 - W - 11 - 720 - 01 - 010 - 04 - 00 - 00 - 000	38.862,00	38.862,00					
0 - 0 - W - 11 - 720 - 01 - 011 - 01 - 00 - 00 - 000	117.516,00	117.516,00	185.516,00	10.876,88	174.639,12	174.175,93	174.175,93
0 - 0 - W - 11 - 720 - 01 - 011 - 02 - 00 - 00 - 000	144.153,00	144.153,00	236.853,00	14.033,00	222.820,00	222.820,00	222.820,00
0 - 0 - W - 11 - 720 - 01 - 011 - 02 - 01 - 00 - 000	287.500,00	287.500,00					
0 - 0 - W - 11 - 720 - 01 - 011 - 02 - 02 - 00 - 000	235.000,00	235.000,00	21.738,00	21.738,00			
0 - 0 - W - 11 - 720 - 01 - 030 - 07 - 01 - 00 - 000	150.000,00	150.000,00	13.875,58	13.875,58			
0 - 0 - W - 11 - 720 - 02 - 050 - 01 - 00 - 00 - 000			2.000,00	733,00	1.267,00	1.267,00	1.267,00
0 - 0 - W - 11 - 720 - 02 - 050 - 02 - 00 - 00 - 000	82.000,00	82.000,00	103.320,00	56.498,00	46.822,00	46.822,00	46.822,00
Subtotal de Erogaciones Corrientes y de Capital	2.183.975,00	2.183.975,00	563.302,58	117.754,46	445.548,12	445.084,93	445.084,93
TOTAL	2.183.975,00	2.183.975,00	563.302,58	117.754,46	445.548,12	445.084,93	445.084,93

CONTADURIA GENERAL
 PROVINCIA DE LA PAMPA

ESTADO DE EJECUCION DE PRESUPUESTO -

DIRECCION DE MICROPYMES

<u>C C J UO FUN S PP PA SP CL SC</u>	<u>Cred. Presup.Inicial</u>	<u>Cred.Presup.Modif</u>	<u>Credito Actual</u>	<u>No Utiliz.</u>	<u>Afec. Preventiva</u>	<u>Compromiso</u>	<u>Ord. Pagar</u>
0 - 0 - W - 12 - 790 - 01 - 010 - 01 - 00 - 00 - 000	1.128.944,00	1.128.944,00					
0 - 0 - W - 12 - 790 - 01 - 010 - 04 - 00 - 00 - 000	38.862,00	38.862,00					
0 - 0 - W - 12 - 790 - 01 - 011 - 01 - 00 - 00 - 000	126.141,00	126.141,00	192.741,00	31.043,26	161.697,74	159.954,61	159.954,61
0 - 0 - W - 12 - 790 - 01 - 011 - 02 - 00 - 00 - 000	154.733,00	154.733,00	473.464,00	18.428,00	455.036,00	455.036,00	455.036,00
0 - 0 - W - 12 - 790 - 01 - 030 - 02 - 00 - 00 - 000	2.156.250,00	2.156.250,00	97,00	97,00			
0 - 0 - W - 12 - 720 - 02 - 050 - 01 - 00 - 00 - 000	81.250,00	81.250,00	109.900,00		109.900,00	109.900,00	109.900,00
0 - 0 - W - 12 - 720 - 02 - 050 - 02 - 00 - 00 - 000	70.000,00	70.000,00					
Subtotal de Erogaciones Corrientes y de Capital	3.756.180,00	3.756.180,00	776.202,00	49.568,26	726.633,74	724.890,61	724.890,61
TOTAL	3.756.180,00	3.756.180,00	776.202,00	49.568,26	726.633,74	724.890,61	724.890,61

CONTADURIA GENERAL
 PROVINCIA DE LA PAMPA

ESTADO DE EJECUCION DE PRESUPUESTO -

DIRECCION DE PRODUCCIONES ALTERNATIVAS

<u>C C J UO FUN S PP PA SP CL SC</u>	<u>Cred. Presup.Inicial</u>	<u>Cred.Presup.Modif</u>	<u>Credito Actual</u>	<u>No Utiliz.</u>	<u>Afec. Preventiva</u>	<u>Compromiso</u>	<u>Ord. Pagar</u>
0 - 0 - W - 13 - 720 - 01 - 010 - 01 - 00 - 00 - 000	1.832.792,00	1.832.792,00	2.193.837,13		2.193.837,13	2.193.837,13	2.193.837,13
0 - 0 - W - 13 - 720 - 01 - 010 - 03 - 00 - 00 - 000	449.520,00	449.520,00	472.762,75		472.762,75	472.762,75	472.762,75
0 - 0 - W - 13 - 720 - 01 - 010 - 04 - 00 - 00 - 000	39.887,00	39.887,00	38.222,00		38.222,00	38.222,00	38.222,00
0 - 0 - W - 13 - 720 - 01 - 010 - 05 - 00 - 00 - 000	28.900,00	28.900,00	299.535,68		299.535,68	147.061,68	147.061,68
0 - 0 - W - 13 - 720 - 01 - 011 - 01 - 01 - 00 - 000	193.657,00	193.657,00	188.657,00	43.014,42	145.642,58	142.247,39	142.247,39
0 - 0 - W - 13 - 720 - 01 - 011 - 02 - 01 - 00 - 000	336.000,00	336.000,00	395.369,45	40.667,49	354.701,96	354.701,96	354.701,96
0 - 0 - W - 13 - 740 - 01 - 011 - 01 - 00 - 00 - 000	74.995,00	74.995,00	128.995,00	24.150,66	104.844,34	97.613,34	97.613,34
0 - 0 - W - 13 - 740 - 01 - 011 - 02 - 00 - 00 - 000	151.579,00	151.579,00	470.551,28	12.144,42	458.406,86	425.596,46	425.596,46
0 - 0 - W - 13 - 770 - 01 - 011 - 02 - 01 - 00 - 000	264.000,00	264.000,00	354.000,00	7.501,35	346.498,65	346.498,65	346.498,65
0 - 0 - W - 13 - 720 - 01 - 030 - 06 - 01 - 00 - 000	693.635,00	693.635,00	22.799,00	22.799,00			
0 - 0 - W - 13 - 720 - 01 - 030 - 07 - 01 - 00 - 000	153.750,00	153.750,00					
0 - 0 - W - 13 - 790 - 01 - 030 - 02 - 00 - 00 - 000	143.834,00	143.834,00					
0 - 0 - W - 13 - 720 - 02 - 050 - 01 - 00 - 00 - 000			8.500,00	592,75	7.907,25	7.907,25	7.907,25
0 - 0 - W - 13 - 720 - 02 - 050 - 02 - 00 - 00 - 000	71.113,00	71.113,00	71.113,00	71.113,00			
Subtotal de Erogaciones Corrientes y de Capital	4.433.662,00	4.433.662,00	4.644.342,29	221.983,09	4.422.359,20	4.226.448,61	4.226.448,61
TOTAL	4.433.662,00	4.433.662,00	4.644.342,29	221.983,09	4.422.359,20	4.226.448,61	4.226.448,61

CONTADURIA GENERAL
 PROVINCIA DE LA PAMPA

ESTADO DE EJECUCION DE PRESUPUESTO -

DIRECCION DE ASISTENCIA FINANCIERA

<u>C C J UO FUN S PP PA SP CL SC</u>	<u>Cred. Presup.Inicial</u>	<u>Cred.Presup.Modif</u>	<u>Credito Actual</u>	<u>No Utiliz.</u>	<u>Afec. Preventiva</u>	<u>Compromiso</u>	<u>Ord. Pagar</u>
0 - 0 - W - 14 - 790 - 01 - 010 - 01 - 00 - 00 - 000	319.936,00	319.936,00	117.920,60		117.920,60	117.920,60	117.920,60
0 - 0 - W - 14 - 790 - 01 - 010 - 04 - 00 - 00 - 000	41.672,00	41.672,00					
0 - 0 - W - 14 - 790 - 01 - 011 - 01 - 00 - 00 - 000	105.621,00	105.621,00	120.621,00	40.890,30	79.730,70	78.536,16	78.536,16
0 - 0 - W - 14 - 790 - 01 - 011 - 02 - 00 - 00 - 000	118.968,00	118.968,00	103.968,00	85.465,00	18.503,00	18.503,00	18.503,00
0 - 0 - W - 14 - 790 - 01 - 011 - 02 - 04 - 00 - 000	99.619,00	99.619,00	189.619,00		189.619,00	177.257,43	177.257,43
0 - 0 - W - 14 - 790 - 02 - 050 - 01 - 00 - 00 - 000	56.800,00	56.800,00	56.800,00	56.800,00			
0 - 0 - W - 14 - 790 - 02 - 050 - 02 - 00 - 00 - 000	65.000,00	65.000,00	65.000,00	60.321,00	4.679,00	4.679,00	4.679,00
Subtotal de Erogaciones Corrientes y de Capital	807.616,00	807.616,00	653.928,60	243.476,30	410.452,30	396.896,19	396.896,19
TOTAL	807.616,00	807.616,00	653.928,60	243.476,30	410.452,30	396.896,19	396.896,19

CONTADURIA GENERAL
PROVINCIA DE LA PAMPA

ESTADO DE EJECUCION DE PRESUPUESTO -

SUBSECRETARIA DE TURISMO

<u>C C J UO FUN S PP PA SP CL SC</u>	<u>Cred. Presup.Inicial</u>	<u>Cred.Presup.Modif</u>	<u>Credito Actual</u>	<u>No Utiliz.</u>	<u>Afec. Preventiva</u>	<u>Compromiso</u>	<u>Ord. Pagar</u>
0 - 0 - W - 20 - 750 - 01 - 010 - 01 - 00 - 00 - 000	18.467.979,00	18.467.979,00	20.756.128,73		20.756.128,73	20.756.128,73	20.756.128,73
0 - 0 - W - 20 - 750 - 01 - 010 - 02 - 00 - 00 - 000	1.748.336,00	1.748.336,00	4.540.771,07		4.540.771,07	4.280.771,07	4.280.771,07
0 - 0 - W - 20 - 750 - 01 - 010 - 03 - 00 - 00 - 000	2.590.964,00	2.590.964,00	2.888.283,67		2.888.283,67	2.888.283,67	2.888.283,67
0 - 0 - W - 20 - 750 - 01 - 010 - 04 - 00 - 00 - 000	463.941,00	463.941,00	412.750,00		412.750,00	412.750,00	412.750,00
0 - 0 - W - 20 - 750 - 01 - 010 - 05 - 00 - 00 - 000	4.019.972,00	4.019.972,00	4.709.923,00	476.216,00	4.233.707,00	3.460.883,53	3.460.883,53
0 - 0 - W - 20 - 750 - 01 - 010 - 06 - 00 - 00 - 000			115.832,00		115.832,00	57.916,00	57.916,00
0 - 0 - W - 20 - 750 - 01 - 011 - 01 - 00 - 00 - 000	1.043.961,00	1.043.961,00	1.272.150,00	1.626,50	1.270.523,50	1.244.306,29	1.244.306,29
0 - 0 - W - 20 - 750 - 01 - 011 - 01 - 00 - 02 - 000	1.153.533,00	1.153.533,00	1.401.214,00	3.506,66	1.397.707,34	1.392.819,36	1.392.819,36
0 - 0 - W - 20 - 750 - 01 - 011 - 02 - 00 - 00 - 000	1.025.686,00	1.025.686,00	1.029.406,17	46.657,00	982.749,17	982.749,17	982.749,17
0 - 0 - W - 20 - 750 - 01 - 011 - 02 - 00 - 02 - 000	3.495.600,00	3.495.600,00	3.712.363,00	42.995,26	3.669.367,74	3.429.434,27	3.429.434,27
0 - 0 - W - 20 - 750 - 01 - 011 - 02 - 01 - 00 - 000	664.432,00	664.432,00	402.332,00	39,60	402.292,40	402.292,40	402.292,40
0 - 0 - W - 20 - 750 - 01 - 011 - 02 - 04 - 00 - 000	122.500,00	122.500,00	42.500,00	38.700,00	3.800,00	3.800,00	3.800,00
0 - 0 - W - 20 - 750 - 01 - 011 - 02 - 13 - 00 - 000	800.000,00	800.000,00	523.700,00	96.575,30	427.124,70	427.124,70	427.124,70
0 - 0 - W - 20 - 750 - 01 - 011 - 02 - 13 - 01 - 000	624.000,00	624.000,00	671.300,00	97,82	671.202,18	671.202,18	671.202,18
0 - 1 - W - 20 - 750 - 01 - 011 - 01 - 00 - 00 - 002	441.600,00	441.600,00	441.600,00	73.130,97	368.469,03	368.469,03	368.469,03
0 - 1 - W - 20 - 750 - 01 - 011 - 01 - 00 - 00 - 112	63.000,00	63.000,00	63.000,00	31.237,20	31.762,80	31.762,80	31.762,80
0 - 1 - W - 20 - 750 - 01 - 011 - 02 - 00 - 00 - 015	90.240,00	90.240,00	90.240,00	89.140,00	1.100,00	1.100,00	1.100,00
0 - 1 - W - 20 - 750 - 01 - 011 - 02 - 00 - 00 - 017	4.576,00	4.576,00	4.576,00	4.576,00			
0 - 1 - W - 20 - 750 - 01 - 011 - 02 - 00 - 00 - 069	67.100,00	67.100,00	67.100,00	50.300,00	16.800,00	16.800,00	16.800,00
0 - 1 - W - 20 - 750 - 01 - 011 - 02 - 00 - 00 - 084	304.980,00	304.980,00	297.797,00	150.021,74	147.775,26	146.775,26	146.775,26
0 - 0 - W - 20 - 750 - 01 - 030 - 06 - 07 - 00 - 000	600.000,00	600.000,00	600.000,00	10.000,00	590.000,00	590.000,00	590.000,00
0 - 0 - W - 20 - 750 - 01 - 030 - 06 - 07 - 01 - 000	60.000,00	60.000,00	50.500,00	10.500,00	40.000,00	40.000,00	40.000,00
0 - 0 - W - 20 - 750 - 02 - 050 - 01 - 02 - 00 - 000	234.000,00	234.000,00	234.000,00	219.865,09	14.134,91	14.134,91	14.134,91
0 - 0 - W - 20 - 750 - 02 - 050 - 02 - 02 - 00 - 000	219.313,00	219.313,00	219.313,00	203.903,00	15.410,00	15.410,00	15.410,00
0 - 1 - W - 20 - 750 - 02 - 050 - 01 - 00 - 00 - 084			7.183,00		7.183,00	7.183,00	7.183,00
0 - 1 - W - 20 - 750 - 02 - 050 - 01 - 00 - 00 - 137			39.667,00		39.667,00	39.667,00	39.667,00
Subtotal de Erogaciones Corrientes y de Capital	38.305.713,00	38.305.713,00	44.593.629,64	1.549.088,14	43.044.541,50	41.681.763,37	41.681.763,37
TOTAL	38.305.713,00	38.305.713,00	44.593.629,64	1.549.088,14	43.044.541,50	41.681.763,37	41.681.763,37

CONTADURIA GENERAL
PROVINCIA DE LA PAMPA

ESTADO DE EJECUCION DE PRESUPUESTO -

SUBSECRETARIA DE COOPERATIVAS

<u>C C J UO FUN S PP PA SP CL SC</u>	<u>Cred. Presup.Inicial</u>	<u>Cred.Presup.Modif</u>	<u>Credito Actual</u>	<u>No Utiliz.</u>	<u>Afec. Preventiva</u>	<u>Compromiso</u>	<u>Ord. Pagar</u>
0 - 0 - W - 30 - 490 - 01 - 010 - 01 - 00 - 00 - 000	2.716.201,00	2.716.201,00	3.252.218,88		3.252.218,88	3.252.218,88	3.252.218,88
0 - 0 - W - 30 - 490 - 01 - 010 - 01 - 08 - 00 - 000	73.763,00	73.763,00					
0 - 0 - W - 30 - 490 - 01 - 010 - 03 - 00 - 00 - 000	637.686,00	637.686,00	683.718,87		683.718,87	683.718,87	683.718,87
0 - 0 - W - 30 - 490 - 01 - 010 - 04 - 00 - 00 - 000	174.335,00	174.335,00	114.711,00		114.711,00	114.711,00	114.711,00
0 - 0 - W - 30 - 490 - 01 - 010 - 05 - 00 - 00 - 000	102.758,00	102.758,00					
0 - 0 - W - 30 - 490 - 01 - 011 - 01 - 00 - 00 - 000	195.000,00	195.000,00	307.653,60	8,41	307.645,19	307.450,56	307.450,56
0 - 0 - W - 30 - 490 - 01 - 011 - 02 - 00 - 00 - 000	125.545,00	125.545,00	241.948,27	0,36	241.947,91	241.947,91	241.947,91
0 - 0 - W - 30 - 490 - 01 - 011 - 02 - 01 - 00 - 000	215.239,00	215.239,00					
0 - 0 - W - 30 - 490 - 01 - 011 - 02 - 04 - 00 - 000	97.348,00	97.348,00	97.348,00	97.348,00			
0 - 1 - W - 30 - 490 - 01 - 011 - 01 - 00 - 00 - 097	459.005,00	459.005,00	670.324,18	492.834,00	177.490,18	177.490,18	177.490,18
0 - 1 - W - 30 - 490 - 01 - 011 - 02 - 00 - 00 - 097	459.005,00	459.005,00	1.120.154,89	481.338,57	638.816,32	638.816,32	638.816,32
0 - 0 - W - 30 - 490 - 01 - 030 - 06 - 07 - 00 - 000	172.500,00	172.500,00	195.900,00		195.900,00	183.900,00	183.900,00
0 - 0 - W - 30 - 490 - 01 - 030 - 06 - 07 - 01 - 000	91.009,00	91.009,00	91.009,00	1.009,00	90.000,00	90.000,00	90.000,00
0 - 1 - W - 30 - 490 - 01 - 030 - 06 - 07 - 00 - 097	397.805,00	397.805,00	397.805,00	397.805,00			
0 - 1 - W - 30 - 490 - 01 - 030 - 06 - 07 - 01 - 097	1.744.218,00	1.744.218,00	2.963.218,00	2.116.218,00	847.000,00	847.000,00	847.000,00
0 - 0 - W - 30 - 490 - 02 - 050 - 01 - 00 - 00 - 000			21.500,00		21.500,00	21.500,00	21.500,00
0 - 0 - W - 30 - 490 - 02 - 050 - 02 - 00 - 00 - 000	65.000,00	65.000,00	89.680,00		89.680,00	89.680,00	89.680,00
0 - 0 - W - 30 - 490 - 02 - 070 - 02 - 05 - 00 - 000	1.189.041,00	1.189.041,00	1.189.041,00	939.041,00	250.000,00	250.000,00	250.000,00
Subtotal de Erogaciones Corrientes y de Capital	8.915.458,00	8.915.458,00	11.436.230,69	4.525.602,34	6.910.628,35	6.898.433,72	6.898.433,72
TOTAL	8.915.458,00	8.915.458,00	11.436.230,69	4.525.602,34	6.910.628,35	6.898.433,72	6.898.433,72

CONTADURIA GENERAL
 PROVINCIA DE LA PAMPA

ESTADO DE EJECUCION DE PRESUPUESTO -

DIRECCION DE COOPERATIVAS

<u>C C J UO FUN S PP PA SP CL SC</u>	<u>Cred. Presup.Inicial</u>	<u>Cred.Presup.Modif</u>	<u>Credito Actual</u>	<u>No Utiliz.</u>	<u>Afec. Preventiva</u>	<u>Compromiso</u>	<u>Ord. Pagar</u>
0 - 0 - W - 31 - 490 - 01 - 010 - 01 - 00 - 00 - 000	933.600,00	933.600,00					
0 - 0 - W - 31 - 490 - 01 - 010 - 03 - 00 - 00 - 000	10.354,00	10.354,00					
0 - 0 - W - 31 - 490 - 01 - 011 - 01 - 00 - 00 - 000	48.388,00	48.388,00					
0 - 0 - W - 31 - 490 - 01 - 011 - 02 - 00 - 00 - 000	53.975,00	53.975,00					
Subtotal de Erogaciones Corrientes y de Capital	1.046.317,00	1.046.317,00					
TOTAL	1.046.317,00	1.046.317,00					

CONTADURIA GENERAL
 PROVINCIA DE LA PAMPA

ESTADO DE EJECUCION DE PRESUPUESTO -

EX - DIR.GENERAL DE RELACIONES LABORALES

<u>C C J UO FUN S PP PA SP CL SC</u>	<u>Cred. Presup.Inicial</u>	<u>Cred.Presup.Modif</u>	<u>Credito Actual</u>	<u>No Utiliz.</u>	<u>Afec. Preventiva</u>	<u>Compromiso</u>	<u>Ord. Pagar</u>
0 - 0 - W - 41 - 790 - 01 - 010 - 01 - 00 - 00 - 000			293.160,44		293.160,44	293.160,44	293.160,44
0 - 0 - W - 41 - 790 - 01 - 010 - 03 - 00 - 00 - 000			1.517,32		1.517,32	1.517,32	1.517,32
Subtotal de Erogaciones Corrientes y de Capital			294.677,76		294.677,76	294.677,76	294.677,76
TOTAL			294.677,76		294.677,76	294.677,76	294.677,76

CONTADURIA GENERAL
 PROVINCIA DE LA PAMPA

ESTADO DE EJECUCION DE PRESUPUESTO -

SUBSECRETARIA DE MICROECONOMIAS REGIONALES

<u>C C J UO FUN S PP PA SP CL SC</u>	<u>Cred. Presup.Inicial</u>	<u>Cred.Presup.Modif</u>	<u>Credito Actual</u>	<u>No Utiliz.</u>	<u>Afec. Preventiva</u>	<u>Compromiso</u>	<u>Ord. Pagar</u>
0 - 0 - W - 50 - 790 - 01 - 010 - 01 - 00 - 00 - 000	2.539.917,00	2.539.917,00	2.748.914,55		2.748.914,55	2.748.914,55	2.748.914,55
0 - 0 - W - 50 - 790 - 01 - 010 - 03 - 00 - 00 - 000	214.446,00	214.446,00	225.660,24		225.660,24	225.660,24	225.660,24
0 - 0 - W - 50 - 790 - 01 - 010 - 04 - 00 - 00 - 000	39.886,00	39.886,00	27.480,00		27.480,00	27.480,00	27.480,00
Subtotal de Erogaciones Corrientes y de Capital	2.794.249,00	2.794.249,00	3.002.054,79		3.002.054,79	3.002.054,79	3.002.054,79
TOTAL	2.794.249,00	2.794.249,00	3.002.054,79		3.002.054,79	3.002.054,79	3.002.054,79

CONTADURIA GENERAL
PROVINCIA DE LA PAMPA

ESTADO DE EJECUCION DE PRESUPUESTO -

MINISTERIO DE SALUD

<u>C C J UO FUN S PP PA SP CL SC</u>	<u>Cred. Presup.Inicial</u>	<u>Cred.Presup.Modif</u>	<u>Credito Actual</u>	<u>No Utiliz.</u>	<u>Afec. Preventiva</u>	<u>Compromiso</u>	<u>Ord. Pagar</u>
0 - 0 - X - 01 - 310 - 01 - 010 - 01 - 00 - 00 - 000	21.378.806,00	21.378.806,00	27.521.117,96		27.521.117,96	27.521.117,96	27.521.117,96
0 - 0 - X - 01 - 310 - 01 - 010 - 02 - 00 - 00 - 000	393.282,00	393.282,00	15.148.552,42	235.000,00	14.913.552,42	9.426.862,37	9.426.862,37
0 - 0 - X - 01 - 310 - 01 - 010 - 03 - 00 - 00 - 000	1.554.209,00	1.554.209,00	1.796.229,80		1.796.229,80	1.796.229,80	1.796.229,80
0 - 0 - X - 01 - 310 - 01 - 010 - 04 - 00 - 00 - 000	59.900,00	59.900,00	57.240,00		57.240,00	57.240,00	57.240,00
0 - 0 - X - 01 - 310 - 01 - 011 - 01 - 00 - 00 - 000	227.301,00	305.979,00	305.979,00	207,51	305.771,49	305.771,49	305.771,49
0 - 0 - X - 01 - 310 - 01 - 011 - 02 - 00 - 00 - 000	531.960,00	531.960,00	1.043.233,92	341,96	1.042.891,96	1.042.891,96	1.042.891,96
0 - 0 - X - 01 - 310 - 01 - 011 - 02 - 10 - 01 - 000			218.400,00		218.400,00	218.400,00	218.400,00
0 - 0 - X - 01 - 390 - 01 - 011 - 02 - 05 - 00 - 000		78.286,00	871.948,33	203.151,49	668.796,84	668.796,84	668.796,84
0 - 1 - X - 01 - 310 - 01 - 011 - 01 - 00 - 00 - 144			751.300,00	82.695,24	668.604,76	668.604,76	668.604,76
0 - 1 - X - 01 - 310 - 01 - 011 - 01 - 12 - 00 - 133	4.154.426,00	4.154.426,00	2.185.626,09	2.185.626,09			
0 - 1 - X - 01 - 310 - 01 - 011 - 02 - 00 - 00 - 144			318.050,00	2.010,10	316.039,90	316.039,90	316.039,90
0 - 1 - X - 01 - 310 - 01 - 011 - 02 - 12 - 00 - 133	3.834.854,00	3.834.854,00	2.055.501,46	1.330.856,46	724.645,00	724.645,00	724.645,00
0 - 1 - X - 01 - 390 - 01 - 011 - 02 - 00 - 40 - 144	10.235.659,00	16.351.525,00	12.011.525,00	552.962,48	11.458.562,52	11.366.736,92	11.366.736,92
0 - 2 - X - 01 - 310 - 01 - 011 - 01 - 00 - 00 - 000	121.600,00	121.600,00	236.600,00	6.000,83	230.599,17	225.867,82	225.867,82
0 - 2 - X - 01 - 310 - 01 - 011 - 02 - 00 - 00 - 000	422.860,00	422.860,00	288.860,00	22.812,59	266.047,41	266.047,41	266.047,41
0 - 2 - X - 01 - 310 - 01 - 011 - 02 - 00 - 00 - 045	23.221.170,00	23.221.170,00	36.803.091,48	12.014.220,62	24.788.870,86	24.788.870,86	24.788.870,86
0 - 2 - X - 01 - 310 - 01 - 011 - 02 - 01 - 00 - 000	4.097.853,00	4.097.853,00	4.599.689,88	58.277,79	4.541.412,09	4.541.412,09	4.541.412,09
0 - 2 - X - 01 - 310 - 01 - 011 - 02 - 04 - 00 - 000	268.380,00	268.380,00	287.380,00	312,27	287.067,73	287.067,73	287.067,73
0 - 2 - X - 01 - 310 - 01 - 011 - 02 - 08 - 00 - 045			141.840,14	2.400,70	139.439,44	139.439,44	139.439,44
0 - 0 - X - 01 - 310 - 01 - 030 - 02 - 00 - 00 - 000	250.000,00	250.000,00	31.100,00	31.100,00			
0 - 1 - X - 01 - 310 - 01 - 030 - 05 - 00 - 00 - 144	2.480.766,00	6.480.766,00	5.614.766,00	1.149.387,00	4.465.379,00	1.984.613,00	1.984.613,00
0 - 1 - X - 01 - 310 - 01 - 030 - 06 - 04 - 00 - 144	302.738,00	302.738,00	302.738,00	172.738,00	130.000,00	130.000,00	130.000,00
0 - 0 - X - 01 - 310 - 02 - 050 - 01 - 00 - 00 - 000	112.000,00	112.000,00	255.140,00	64.783,12	190.356,88	190.356,88	190.356,88
0 - 0 - X - 01 - 310 - 02 - 050 - 02 - 00 - 00 - 000	208.360,00	208.360,00	436.360,00	78.980,93	357.379,07	357.379,07	357.379,07
0 - 1 - X - 01 - 310 - 02 - 050 - 01 - 11 - 00 - 130	1.300.000,00	1.300.000,00	1.300.000,00		1.300.000,00	1.173.111,00	1.173.111,00
0 - 1 - X - 01 - 310 - 02 - 050 - 01 - 12 - 00 - 133	1.000.000,00	1.000.000,00	5.255.068,20	2.349.436,50	2.905.631,70	2.905.631,70	2.905.631,70
0 - 1 - X - 01 - 310 - 02 - 050 - 02 - 12 - 00 - 133	500.000,00	500.000,00	2.834.115,16	517.280,00	2.316.835,16	2.316.835,16	2.316.835,16
0 - 2 - X - 01 - 310 - 02 - 050 - 02 - 00 - 00 - 000	48.000,00	48.000,00	48.000,00	48.000,00			
Subtotal de Erogaciones Corrientes y de Capital	76.704.124,00	86.976.954,00	122.719.452,84	21.108.581,68	101.610.871,16	93.419.969,16	93.419.969,16
TOTAL	76.704.124,00	86.976.954,00	122.719.452,84	21.108.581,68	101.610.871,16	93.419.969,16	93.419.969,16

CONTADURIA GENERAL
PROVINCIA DE LA PAMPA

ESTADO DE EJECUCION DE PRESUPUESTO -

SUBSECRETARIA DE SALUD

<u>C C J UO FUN S PP PA SP CL SC</u>	<u>Cred. Presup.Inicial</u>	<u>Cred.Presup.Modif</u>	<u>Credito Actual</u>	<u>No Utiliz.</u>	<u>Afec. Preventiva</u>	<u>Compromiso</u>	<u>Ord. Pagar</u>
0 - 0 - X - 10 - 310 - 01 - 010 - 01 - 00 - 00 - 000	2.129.283.813,00	2.129.283.813,00	2.591.801.558,42	115.000,00	2.591.686.558,42	2.589.861.702,22	.589.861.702,22
0 - 0 - X - 10 - 310 - 01 - 010 - 01 - 08 - 00 - 000	373.164,00	373.164,00	382.565,96		382.565,96	382.565,96	382.565,96
0 - 0 - X - 10 - 310 - 01 - 010 - 02 - 00 - 00 - 000	559.146.147,00	559.146.147,00	854.978.142,17	83.326,78	854.894.815,39	853.650.296,33	853.650.296,33
0 - 0 - X - 10 - 310 - 01 - 010 - 02 - 01 - 00 - 000	281.973.345,00	281.973.345,00	302.306.696,71	1.507.437,16	300.799.259,55	279.968.004,03	279.968.004,03
0 - 0 - X - 10 - 310 - 01 - 010 - 03 - 00 - 00 - 000	243.634.025,00	243.634.025,00	257.583.211,84		257.583.211,84	257.565.457,59	257.565.457,59
0 - 0 - X - 10 - 310 - 01 - 010 - 04 - 00 - 00 - 000	33.039.417,00	33.039.417,00	28.341.358,00		28.341.358,00	28.341.358,00	28.341.358,00
0 - 0 - X - 10 - 310 - 01 - 010 - 05 - 00 - 00 - 000	4.427.302,00	4.427.302,00	4.039.345,00		4.039.345,00	3.943.322,91	3.943.322,91
0 - 0 - X - 10 - 310 - 01 - 010 - 05 - 01 - 00 - 000	392.727.136,00	392.727.136,00	512.526.469,87		512.526.469,87	512.526.469,87	512.526.469,87
0 - 0 - X - 10 - 310 - 01 - 010 - 05 - 01 - 01 - 000	4.117.372,00	4.117.372,00					
0 - 0 - X - 10 - 310 - 01 - 010 - 05 - 02 - 00 - 000	4.100.396,00	4.100.396,00	3.258.205,81	231.703,81	3.026.502,00	3.026.502,00	3.026.502,00
0 - 0 - X - 10 - 310 - 01 - 010 - 05 - 03 - 00 - 000	14.030.487,00	14.030.487,00	18.241.328,90		18.241.328,90	18.241.328,90	18.241.328,90
0 - 0 - X - 10 - 310 - 01 - 010 - 05 - 04 - 00 - 000	5.019.852,00	5.019.852,00	8.471.723,18		8.471.723,18	8.471.723,18	8.471.723,18
0 - 0 - X - 10 - 310 - 01 - 010 - 06 - 00 - 00 - 000			9.325.255,33	28.312,00	9.296.943,33	8.055.898,18	8.055.898,18
0 - 1 - X - 10 - 310 - 01 - 010 - 01 - 01 - 00 - 009	34.616.492,00	34.616.492,00	46.364.511,01	8.833,93	46.355.677,08	46.073.000,02	46.073.000,02
0 - 1 - X - 10 - 310 - 01 - 010 - 01 - 02 - 00 - 009	1.176.000,00	1.176.000,00	1.176.000,00	54.520,61	1.121.479,39	1.121.479,39	1.121.479,39
0 - 1 - X - 10 - 310 - 01 - 010 - 01 - 03 - 00 - 009	600.000,00	600.000,00	600.000,00	600.000,00			
0 - 1 - X - 10 - 310 - 01 - 010 - 02 - 01 - 00 - 009	25.621.735,00	25.621.735,00	37.873.715,99	2.775,05	37.870.940,94	37.870.940,94	37.870.940,94
0 - 1 - X - 10 - 310 - 01 - 010 - 02 - 02 - 00 - 009	729.600,00	729.600,00	889.600,00	90.800,29	798.799,71	798.799,71	798.799,71
0 - 1 - X - 10 - 310 - 01 - 010 - 02 - 03 - 00 - 009	400.000,00	400.000,00	400.000,00	400.000,00			
0 - 1 - X - 10 - 310 - 01 - 010 - 05 - 02 - 00 - 009			100.000,00	100.000,00			
0 - 0 - X - 10 - 310 - 01 - 011 - 01 - 00 - 00 - 000	1.285.929,00	1.785.929,00	1.385.929,00	16.035,62	1.369.893,38	1.363.964,80	1.363.964,80
0 - 0 - X - 10 - 310 - 01 - 011 - 01 - 01 - 00 - 000	109.411,00	109.411,00	121.411,00	404,55	121.006,45	121.006,45	121.006,45
0 - 0 - X - 10 - 310 - 01 - 011 - 02 - 00 - 00 - 000	3.012.695,00	3.512.695,00	4.762.695,00	22.983,78	4.739.711,22	4.721.941,22	4.721.941,22
0 - 0 - X - 10 - 310 - 01 - 011 - 02 - 01 - 00 - 000	100.073,00	100.073,00	135.073,00	226,71	134.846,29	134.846,29	134.846,29
0 - 0 - X - 10 - 310 - 01 - 011 - 02 - 02 - 12 - 000			15.000.000,00	58.376,57	14.941.623,43	14.279.339,61	13.555.844,83
0 - 1 - X - 10 - 310 - 01 - 011 - 01 - 00 - 00 - 009	473.200,00	473.200,00	736.537,50	536.537,50	200.000,00	200.000,00	200.000,00
0 - 1 - X - 10 - 310 - 01 - 011 - 01 - 00 - 00 - 141	10.409.970,00	10.409.970,00	2.000.000,00	1.847.184,74	152.815,26	152.815,26	152.815,26
0 - 1 - X - 10 - 310 - 01 - 011 - 01 - 00 - 00 - 144			1.282.100,00	824.636,13	457.463,87	457.463,87	457.463,87
0 - 1 - X - 10 - 310 - 01 - 011 - 01 - 01 - 12 - 009	152.075,00	152.075,00	52.075,00	52.075,00			
0 - 1 - X - 10 - 310 - 01 - 011 - 01 - 02 - 12 - 009	5.139.095,00	5.139.095,00	15.407.405,28	702.233,99	14.705.171,29	14.698.626,29	14.698.626,29
0 - 1 - X - 10 - 310 - 01 - 011 - 02 - 00 - 00 - 141	10.409.970,00	10.409.970,00	2.327.000,00	222.016,60	2.104.983,40	2.104.983,40	2.104.983,40
0 - 1 - X - 10 - 310 - 01 - 011 - 02 - 00 - 00 - 144	1.992.000,00	1.992.000,00	1.992.000,00		1.992.000,00	1.878.220,00	1.878.220,00
0 - 1 - X - 10 - 310 - 01 - 011 - 02 - 01 - 00 - 144			3.853.600,00	1.657.607,68	2.195.992,32	2.195.992,32	1.990.784,14
0 - 1 - X - 10 - 310 - 01 - 011 - 02 - 02 - 12 - 009	14.085.317,00	14.085.317,00	70.365.763,62	17.617,95	70.348.145,67	70.088.875,81	70.055.435,15

CONTADURIA GENERAL
PROVINCIA DE LA PAMPA

ESTADO DE EJECUCION DE PRESUPUESTO -

SUBSECRETARIA DE SALUD

<u>C C J UO FUN S PP PA SP CL SC</u>	<u>Cred. Presup.Inicial</u>	<u>Cred.Presup.Modif</u>	<u>Credito Actual</u>	<u>No Utiliz.</u>	<u>Afec. Preventiva</u>	<u>Compromiso</u>	<u>Ord. Pagar</u>
0 - 1 - X - 10 - 310 - 01 - 011 - 02 - 03 - 00 - 009	8.139.138,00	32.734.321,00	29.299.491,91	14.809.151,62	14.490.340,29	10.160.777,59	10.082.592,97
0 - 1 - X - 10 - 310 - 01 - 011 - 02 - 03 - 00 - 141			35.000,00	21.700,00	13.300,00	13.300,00	13.300,00
0 - 1 - X - 10 - 310 - 01 - 011 - 02 - 03 - 12 - 009	512.860,00	512.860,00	482.860,00	36.671,86	446.188,14	446.177,73	446.177,73
0 - 1 - X - 10 - 310 - 01 - 011 - 02 - 04 - 00 - 009	36.157.259,00	36.157.259,00	55.597.259,00	3.925.978,00	51.671.281,00	44.343.556,32	44.343.556,32
0 - 1 - X - 10 - 310 - 01 - 011 - 02 - 05 - 00 - 144		8.858.000,00	6.108.000,00	3.025.844,41	3.082.155,59	3.082.155,59	3.082.155,59
0 - 0 - X - 10 - 310 - 01 - 020 - 02 - 00 - 00 - 000			17.396,81	1.393,89	16.002,92	16.002,92	16.002,92
0 - 0 - X - 10 - 310 - 02 - 050 - 01 - 00 - 00 - 000	70.226,00	70.226,00	441.376,00	864,93	440.511,07	424.911,07	424.911,07
0 - 0 - X - 10 - 310 - 02 - 050 - 01 - 03 - 00 - 000	265.300,00	265.300,00	265.300,00	3.827,96	261.472,04	261.472,04	261.472,04
0 - 0 - X - 10 - 310 - 02 - 050 - 02 - 00 - 00 - 000	77.500,00	77.500,00	309.500,00	24.235,28	285.264,72	285.264,72	285.264,72
0 - 1 - X - 10 - 310 - 02 - 050 - 01 - 00 - 00 - 141	20.819.940,00	20.819.940,00	45.281.313,53	12.283.221,96	32.998.091,57	24.396.629,08	20.476.999,08
0 - 1 - X - 10 - 310 - 02 - 050 - 01 - 00 - 12 - 009	1.726.450,00	1.726.450,00	7.426.450,00	527.067,00	6.899.383,00	6.845.383,00	6.845.383,00
0 - 1 - X - 10 - 310 - 02 - 050 - 01 - 01 - 00 - 141			45.436,00		45.436,00	45.436,00	45.436,00
0 - 1 - X - 10 - 310 - 02 - 050 - 01 - 03 - 00 - 141			187.250,00	5.245,00	182.005,00	168.831,00	1.755,00
0 - 1 - X - 10 - 310 - 02 - 050 - 01 - 05 - 00 - 141			200.000,00	128.400,00	71.600,00	71.600,00	71.600,00
0 - 1 - X - 10 - 310 - 02 - 050 - 02 - 00 - 00 - 141			44.311,00	34.001,00	10.310,00	10.310,00	10.310,00
0 - 1 - X - 10 - 310 - 02 - 050 - 02 - 00 - 12 - 009	75.000,00	75.000,00	75.000,00	75.000,00			
0 - 1 - X - 10 - 310 - 02 - 050 - 02 - 01 - 00 - 141			150.139,68		150.139,68	150.139,68	150.139,68
0 - 1 - X - 10 - 310 - 02 - 050 - 02 - 03 - 00 - 141			86.000,00	44.111,00	41.889,00	41.889,00	41.889,00
Subtotal de Erogaciones Corrientes y de Capital	3.850.029.691,00	3.884.482.874,00	4.944.133.361,52	44.127.360,36	4.900.006.001,16	4.853.060.760,29	4.847.933.726,05
TOTAL	3.850.029.691,00	3.884.482.874,00	4.944.133.361,52	44.127.360,36	4.900.006.001,16	4.853.060.760,29	4.847.933.726,05

CONTADURIA GENERAL
 PROVINCIA DE LA PAMPA

ESTADO DE EJECUCION DE PRESUPUESTO -

DIRECCION DE RECURSOS HUMANOS

<u>C C J UO FUN S PP PA SP CL SC</u>	<u>Cred. Presup.Inicial</u>	<u>Cred.Presup.Modif</u>	<u>Credito Actual</u>	<u>No Utiliz.</u>	<u>Afec. Preventiva</u>	<u>Compromiso</u>	<u>Ord. Pagar</u>
0 - 0 - X - 11 - 310 - 01 - 010 - 01 - 00 - 00 - 000	347.190,00	347.190,00					
0 - 0 - X - 11 - 310 - 01 - 010 - 04 - 00 - 00 - 000	33.434,00	33.434,00					
0 - 0 - X - 11 - 310 - 01 - 011 - 01 - 00 - 00 - 000	93.209,00	93.209,00	243.209,00	218.289,34	24.919,66	24.919,66	24.919,66
0 - 0 - X - 11 - 310 - 01 - 011 - 02 - 00 - 00 - 000	75.000,00	75.000,00	435.100,00	9.075,00	426.025,00	426.025,00	426.025,00
0 - 1 - X - 11 - 310 - 01 - 011 - 02 - 10 - 00 - 144	1.821.410,00	1.821.410,00					
0 - 1 - X - 11 - 310 - 01 - 030 - 06 - 01 - 01 - 144	17.243.593,00	17.243.593,00	17.243.593,00	1.363.718,94	15.879.874,06	15.831.060,28	15.831.060,28
0 - 0 - X - 11 - 310 - 02 - 050 - 02 - 00 - 00 - 000	80.000,00	80.000,00	130.000,00	72.590,00	57.410,00	57.410,00	57.410,00
Subtotal de Erogaciones Corrientes y de Capital	19.693.836,00	19.693.836,00	18.051.902,00	1.663.673,28	16.388.228,72	16.339.414,94	16.339.414,94
TOTAL	19.693.836,00	19.693.836,00	18.051.902,00	1.663.673,28	16.388.228,72	16.339.414,94	16.339.414,94

CONTADURIA GENERAL
 PROVINCIA DE LA PAMPA

ESTADO DE EJECUCION DE PRESUPUESTO -

DIR. ATENCION PRIM. DE LA SALUD Y GESTION SANIT.

<u>C C J UO FUN S PP PA SP CL SC</u>	<u>Cred. Presup. Inicial</u>	<u>Cred. Presup. Modif</u>	<u>Credito Actual</u>	<u>No Utiliz.</u>	<u>Afec. Preventiva</u>	<u>Compromiso</u>	<u>Ord. Pagar</u>
0 - 0 - X - 13 - 310 - 01 - 010 - 01 - 00 - 00 - 000	368.991,00	368.991,00	90.748,55		90.748,55	90.748,55	90.748,55
0 - 0 - X - 13 - 310 - 01 - 010 - 03 - 00 - 00 - 000	41.334,00	41.334,00	10.737,93		10.737,93	10.737,93	10.737,93
0 - 0 - X - 13 - 310 - 01 - 010 - 04 - 00 - 00 - 000	7.490,00	7.490,00	1.720,00		1.720,00	1.720,00	1.720,00
0 - 0 - X - 13 - 310 - 01 - 011 - 01 - 00 - 00 - 000	143.665,00	318.665,00	208.665,00	434,25	208.230,75	208.230,75	208.230,75
0 - 0 - X - 13 - 310 - 01 - 011 - 02 - 00 - 00 - 000	268.145,00	268.145,00	160.445,00	8.006,13	152.438,87	152.438,87	152.438,87
0 - 0 - X - 13 - 310 - 02 - 050 - 01 - 00 - 00 - 000	81.625,00	81.625,00	225.425,00	62.130,31	163.294,69	163.294,69	163.294,69
0 - 0 - X - 13 - 310 - 02 - 050 - 02 - 00 - 00 - 000	25.000,00	25.000,00	151.010,00	53.596,80	97.413,20	97.413,20	97.413,20
Subtotal de Erogaciones Corrientes y de Capital	936.250,00	1.111.250,00	848.751,48	124.167,49	724.583,99	724.583,99	724.583,99
TOTAL	936.250,00	1.111.250,00	848.751,48	124.167,49	724.583,99	724.583,99	724.583,99

CONTADURIA GENERAL
 PROVINCIA DE LA PAMPA

ESTADO DE EJECUCION DE PRESUPUESTO -

DIRECCIÓN DE EPIDEMIOLOGÍA

<u>C C J UO FUN S PP PA SP CL SC</u>	<u>Cred. Presup.Inicial</u>	<u>Cred.Presup.Modif</u>	<u>Credito Actual</u>	<u>No Utiliz.</u>	<u>Afec. Preventiva</u>	<u>Compromiso</u>	<u>Ord. Pagar</u>
0 - 0 - X - 14 - 310 - 01 - 010 - 03 - 00 - 00 - 000	39.770,00	39.770,00					
0 - 0 - X - 14 - 320 - 01 - 010 - 01 - 00 - 00 - 000	296.353,00	296.353,00					
0 - 0 - X - 14 - 320 - 01 - 010 - 02 - 00 - 00 - 000			661.691,38	10.000,00	651.691,38	375.068,49	375.068,49
0 - 1 - X - 14 - 310 - 01 - 010 - 05 - 00 - 00 - 009			650.000,00		650.000,00	645.823,67	645.823,67
0 - 1 - X - 14 - 310 - 01 - 010 - 05 - 00 - 00 - 082			127.776,21		127.776,21	127.776,21	127.776,21
0 - 0 - X - 14 - 310 - 01 - 011 - 01 - 00 - 00 - 000	42.688,00	42.688,00	111.688,00	2.975,44	108.712,56	107.182,56	107.182,56
0 - 0 - X - 14 - 310 - 01 - 011 - 02 - 00 - 00 - 000	42.930,00	128.530,00	824.308,41	7.165,35	817.143,06	812.573,06	690.077,06
0 - 0 - X - 14 - 320 - 01 - 011 - 01 - 00 - 00 - 000	192.280,00	317.280,00	1.960.880,00	88.718,35	1.872.161,65	1.872.161,65	1.872.161,65
0 - 0 - X - 14 - 320 - 01 - 011 - 02 - 00 - 00 - 000	31.110.240,00	31.860.240,00	27.736.704,00	819.958,06	26.916.745,94	22.936.952,77	20.996.258,44
0 - 1 - X - 14 - 310 - 01 - 011 - 01 - 14 - 00 - 082	30.000,00	30.000,00	30.000,00	30.000,00			
0 - 1 - X - 14 - 310 - 01 - 011 - 02 - 14 - 00 - 082	10.000,00	10.000,00	986.160,00	986.160,00			
0 - 0 - X - 14 - 310 - 02 - 050 - 01 - 00 - 00 - 000			14.950,00	13.681,00	1.269,00		
0 - 0 - X - 14 - 310 - 02 - 050 - 02 - 00 - 00 - 000	62.500,00	62.500,00	182.500,00	15.164,00	167.336,00	167.336,00	167.336,00
0 - 1 - X - 14 - 310 - 02 - 050 - 01 - 14 - 00 - 082	320.000,00	320.000,00	333.210,00	750,48	332.459,52	12.459,52	2.834,52
0 - 1 - X - 14 - 310 - 02 - 050 - 02 - 14 - 00 - 082			343.001,59	40.601,59	302.400,00	302.400,00	
Subtotal de Erogaciones Corrientes y de Capital	32.146.761,00	33.107.361,00	33.962.869,59	2.015.174,27	31.947.695,32	27.359.733,93	24.984.518,60
TOTAL	32.146.761,00	33.107.361,00	33.962.869,59	2.015.174,27	31.947.695,32	27.359.733,93	24.984.518,60

CONTADURIA GENERAL
 PROVINCIA DE LA PAMPA

ESTADO DE EJECUCION DE PRESUPUESTO -

DIRECCION DE MATERNIDAD E INFANCIA

<u>C C J UO FUN S PP PA SP CL SC</u>	<u>Cred. Presup.Inicial</u>	<u>Cred.Presup.Modif</u>	<u>Credito Actual</u>	<u>No Utiliz.</u>	<u>Afec. Preventiva</u>	<u>Compromiso</u>	<u>Ord. Pagar</u>
0 - 0 - X - 17 - 310 - 01 - 010 - 01 - 00 - 00 - 000	1.735.206,00	1.735.206,00	2.038.366,88		2.038.366,88	2.038.366,88	2.038.366,88
0 - 0 - X - 17 - 310 - 01 - 010 - 03 - 00 - 00 - 000	37.590,00	37.590,00	10.104,74		10.104,74	10.104,74	10.104,74
0 - 0 - X - 17 - 310 - 01 - 011 - 01 - 00 - 00 - 000	254.054,00	254.054,00	85.000,00	15.377,32	69.622,68	64.304,48	64.304,48
0 - 0 - X - 17 - 310 - 01 - 011 - 02 - 00 - 00 - 000	34.336,00	34.336,00	94.900,00	6.998,78	87.901,22	87.901,22	87.901,22
Subtotal de Erogaciones Corrientes y de Capital	2.061.186,00	2.061.186,00	2.228.371,62	22.376,10	2.205.995,52	2.200.677,32	2.200.677,32
TOTAL	2.061.186,00	2.061.186,00	2.228.371,62	22.376,10	2.205.995,52	2.200.677,32	2.200.677,32

CONTADURIA GENERAL
 PROVINCIA DE LA PAMPA

ESTADO DE EJECUCION DE PRESUPUESTO -

DIRECCION DE GESTION FARMACEUTICA E INSUMOS

<u>C C J UO FUN S PP PA SP CL SC</u>	<u>Cred. Presup.Inicial</u>	<u>Cred.Presup.Modif</u>	<u>Credito Actual</u>	<u>No Utiliz.</u>	<u>Afec. Preventiva</u>	<u>Compromiso</u>	<u>Ord. Pagar</u>
0 - 0 - X - 18 - 310 - 01 - 010 - 01 - 00 - 00 - 000	359.905,00	359.905,00					
0 - 0 - X - 18 - 310 - 01 - 010 - 03 - 00 - 00 - 000	46.784,00	46.784,00					
0 - 0 - X - 18 - 310 - 01 - 011 - 01 - 00 - 00 - 000	25.418,00	25.418,00	5.418,00	4.818,00	600,00	600,00	600,00
0 - 0 - X - 18 - 310 - 01 - 011 - 02 - 00 - 00 - 000	52.300,00	52.300,00	30.220,00	6.524,60	23.695,40	23.695,40	23.695,40
Subtotal de Erogaciones Corrientes y de Capital	484.407,00	484.407,00	35.638,00	11.342,60	24.295,40	24.295,40	24.295,40
TOTAL	484.407,00	484.407,00	35.638,00	11.342,60	24.295,40	24.295,40	24.295,40

CONTADURIA GENERAL
PROVINCIA DE LA PAMPA

ESTADO DE EJECUCION DE PRESUPUESTO -

SUBSECRETARIA DE ADMINISTRACION

<u>C C J UO FUN S PP PA SP CL SC</u>	<u>Cred. Presup.Inicial</u>	<u>Cred.Presup.Modif</u>	<u>Credito Actual</u>	<u>No Utiliz.</u>	<u>Afec. Preventiva</u>	<u>Compromiso</u>	<u>Ord. Pagar</u>
0 - 0 - X - 20 - 390 - 01 - 010 - 01 - 00 - 00 - 000	7.182.963,00	7.182.963,00	11.586.154,01		11.586.154,01	11.526.129,20	11.526.129,20
0 - 0 - X - 20 - 390 - 01 - 010 - 02 - 00 - 00 - 000	822.545,00	822.545,00	2.750.385,35		2.750.385,35	2.492.885,35	2.492.885,35
0 - 0 - X - 20 - 390 - 01 - 010 - 03 - 00 - 00 - 000	1.024.634,00	1.024.634,00	1.235.812,76		1.235.812,76	1.235.812,76	1.235.812,76
0 - 0 - X - 20 - 390 - 01 - 010 - 04 - 00 - 00 - 000	118.127,00	118.127,00	116.434,00		116.434,00	116.434,00	116.434,00
0 - 0 - X - 20 - 310 - 01 - 011 - 01 - 04 - 00 - 000			940.000,00	774,45	939.225,55	939.225,55	939.225,55
0 - 0 - X - 20 - 310 - 01 - 011 - 02 - 00 - 00 - 000	4.389.163,00	8.571.163,00	6.439.645,00	14.418,86	6.425.226,14	6.406.082,92	6.406.082,92
0 - 0 - X - 20 - 310 - 01 - 011 - 02 - 04 - 00 - 000	1.255.525,00	1.255.525,00	880.799,59	98.073,83	782.725,76	782.725,21	782.725,21
0 - 0 - X - 20 - 310 - 01 - 011 - 02 - 04 - 01 - 000			820.000,00	8.374,37	811.625,63	797.138,63	797.138,63
0 - 0 - X - 20 - 390 - 01 - 011 - 01 - 00 - 00 - 000	104.123,00	254.123,00	921.123,00	111.455,93	809.667,07	807.915,07	807.915,07
0 - 0 - X - 20 - 390 - 01 - 011 - 02 - 00 - 00 - 000	108.297,00	108.297,00	193.297,00	2.615,57	190.681,43	183.279,43	183.279,43
0 - 1 - X - 20 - 310 - 01 - 011 - 01 - 00 - 00 - 009	1.754.221,00	50.944.585,00	47.310.294,00	15.411.590,78	31.898.703,22	30.925.342,04	30.173.582,04
0 - 1 - X - 20 - 310 - 01 - 011 - 01 - 01 - 00 - 144	49.711.918,00	49.711.918,00	54.532.892,07	945.457,45	53.587.434,62	53.263.763,20	51.326.319,20
0 - 1 - X - 20 - 310 - 01 - 011 - 01 - 03 - 00 - 144	2.928.485,00	32.928.485,00	4.212.443,38	822.235,34	3.390.208,04	3.253.639,04	3.253.639,04
0 - 1 - X - 20 - 310 - 01 - 011 - 01 - 04 - 00 - 144	1.889.189,00	8.889.189,00	4.259.189,00	1.435.310,93	2.823.878,07	2.782.852,41	2.782.852,41
0 - 1 - X - 20 - 310 - 01 - 011 - 01 - 17 - 00 - 082	30.000,00	30.000,00	823.821,00	605.836,00	217.985,00	198.512,00	198.512,00
0 - 1 - X - 20 - 310 - 01 - 011 - 02 - 00 - 00 - 009	1.388.512,00	50.578.876,00	50.113.167,00	38.876.915,14	11.236.251,86	11.156.251,86	11.156.251,86
0 - 1 - X - 20 - 310 - 01 - 011 - 02 - 01 - 00 - 009			2.370.641,34		2.370.641,34	2.370.641,34	1.934.320,01
0 - 1 - X - 20 - 310 - 01 - 011 - 02 - 01 - 00 - 144	28.114.413,00	39.114.413,00	44.469.052,70	5.659.046,56	38.810.006,14	38.783.748,97	38.020.568,22
0 - 1 - X - 20 - 310 - 01 - 011 - 02 - 02 - 00 - 144	36.144.936,00	36.144.936,00	21.501.720,49	100.683,73	21.401.036,76	21.390.556,76	21.390.556,76
0 - 1 - X - 20 - 310 - 01 - 011 - 02 - 03 - 00 - 144	520.862,00	520.862,00	1.176.053,00	756,00	1.175.297,00	1.175.297,00	1.175.297,00
0 - 1 - X - 20 - 310 - 01 - 011 - 02 - 04 - 00 - 144	2.776.964,00	2.776.964,00	3.401.675,00	608.536,62	2.793.138,38	2.679.319,02	2.583.538,99
0 - 1 - X - 20 - 310 - 01 - 011 - 02 - 05 - 00 - 144			3.255.594,14	4.468,73	3.251.125,41	2.984.160,27	2.984.160,27
0 - 1 - X - 20 - 310 - 01 - 011 - 02 - 07 - 00 - 144	3.195.000,00	3.195.000,00	4.082.000,00	35,31	4.081.964,69	3.220.173,46	3.187.631,52
0 - 1 - X - 20 - 310 - 01 - 011 - 02 - 14 - 00 - 144	26.679.048,00	41.679.048,00	35.329.048,00	550.255,48	34.778.792,52	34.778.785,20	34.778.785,20
0 - 1 - X - 20 - 310 - 01 - 011 - 02 - 17 - 00 - 082	10.000,00	10.000,00	10.000,00	10.000,00			
0 - 1 - X - 20 - 310 - 01 - 011 - 02 - 21 - 00 - 144	1.762.193,00	1.762.193,00	23.709,16	23.709,16			
0 - 1 - X - 20 - 390 - 01 - 011 - 02 - 05 - 00 - 144			550.000,00	34.941,17	515.058,83	515.058,83	515.058,83
0 - 1 - X - 20 - 310 - 01 - 030 - 06 - 04 - 00 - 084	4.574.700,00	4.574.700,00	4.574.700,00	1.881.039,61	2.693.660,39	2.693.660,39	2.267.934,91
0 - 1 - X - 20 - 310 - 01 - 030 - 06 - 04 - 01 - 084	8.846.352,00	10.353.036,00	10.353.036,00	7.154.300,27	3.198.735,73	3.198.735,73	3.198.735,73
0 - 0 - X - 20 - 310 - 02 - 050 - 01 - 01 - 00 - 000	36.171.250,00	36.171.250,00	44.264.270,00	371.250,00	43.893.020,00	43.893.020,00	43.893.020,00
0 - 0 - X - 20 - 310 - 02 - 050 - 01 - 02 - 00 - 000	10.625.000,00	10.625.000,00	34.859.000,00	1.832.222,22	33.026.777,78	31.900.424,44	29.477.224,44
0 - 0 - X - 20 - 310 - 02 - 050 - 01 - 04 - 00 - 000	562.500,00	562.500,00	586.480,00	14.972,05	571.507,95	571.507,95	571.507,95
0 - 0 - X - 20 - 310 - 02 - 050 - 02 - 01 - 00 - 000			206.000,00	107.100,00	98.900,00	82.196,00	82.196,00
0 - 0 - X - 20 - 310 - 02 - 050 - 02 - 02 - 00 - 000	153.750,00	153.750,00	714.750,00	36.722,75	678.027,25	661.552,25	661.552,25

CONTADURIA GENERAL
 PROVINCIA DE LA PAMPA

ESTADO DE EJECUCION DE PRESUPUESTO -

SUBSECRETARIA DE ADMINISTRACION

<u>C C J UO FUN S PP PA SP CL SC</u>	<u>Cred. Presup.Inicial</u>	<u>Cred.Presup.Modif</u>	<u>Credito Actual</u>	<u>No Utiliz.</u>	<u>Afec. Preventiva</u>	<u>Compromiso</u>	<u>Ord. Pagar</u>
0 - 1 - X - 20 - 310 - 02 - 050 - 01 - 00 - 00 - 144		5.000.000,00	4.612.000,00	246.962,23	4.365.037,77	1.863.037,77	1.627.037,77
Subtotal de Erogaciones Corrientes y de Capital	232.844.670,00	405.064.082,00	403.475.186,99	76.970.060,54	326.505.126,45	319.629.864,05	312.527.910,52
TOTAL	232.844.670,00	405.064.082,00	403.475.186,99	76.970.060,54	326.505.126,45	319.629.864,05	312.527.910,52

CONTADURIA GENERAL
 PROVINCIA DE LA PAMPA

ESTADO DE EJECUCION DE PRESUPUESTO -

DIRECCION DE PRESTACIONES

<u>C C J UO FUN S PP PA SP CL SC</u>	<u>Cred. Presup.Inicial</u>	<u>Cred.Presup.Modif</u>	<u>Credito Actual</u>	<u>No Utiliz.</u>	<u>Afec. Preventiva</u>	<u>Compromiso</u>	<u>Ord. Pagar</u>
0 - 0 - X - 21 - 310 - 01 - 010 - 01 - 00 - 00 - 000	7.893.539,00	7.893.539,00	9.317.707,12		9.317.707,12	9.317.707,12	9.317.707,12
0 - 0 - X - 21 - 310 - 01 - 010 - 02 - 00 - 00 - 000	417.361,00	417.361,00	472.599,04		472.599,04	472.599,04	472.599,04
0 - 0 - X - 21 - 310 - 01 - 010 - 03 - 00 - 00 - 000	802.767,00	802.767,00	910.207,42		910.207,42	910.207,42	910.207,42
0 - 0 - X - 21 - 310 - 01 - 010 - 04 - 00 - 00 - 000	205.321,00	205.321,00	170.384,00		170.384,00	170.384,00	170.384,00
0 - 0 - X - 21 - 310 - 01 - 011 - 01 - 00 - 00 - 000	63.326,00	63.326,00	63.326,00	25.631,74	37.694,26	37.694,26	37.694,26
0 - 0 - X - 21 - 310 - 01 - 011 - 02 - 00 - 00 - 000	63.900,00	63.900,00	71.900,00	804,83	71.095,17	71.095,17	71.095,17
Subtotal de Erogaciones Corrientes y de Capital	9.446.214,00	9.446.214,00	11.006.123,58	26.436,57	10.979.687,01	10.979.687,01	10.979.687,01
TOTAL	9.446.214,00	9.446.214,00	11.006.123,58	26.436,57	10.979.687,01	10.979.687,01	10.979.687,01

CONTADURIA GENERAL
PROVINCIA DE LA PAMPA

ESTADO DE EJECUCION DE PRESUPUESTO -

DIRECCION DE AUDITORIA MEDICA

<u>C C J UO FUN S PP PA SP CL SC</u>	<u>Cred. Presup.Inicial</u>	<u>Cred.Presup.Modif</u>	<u>Credito Actual</u>	<u>No Utiliz.</u>	<u>Afec. Preventiva</u>	<u>Compromiso</u>	<u>Ord. Pagar</u>
0 - 0 - X - 22 - 310 - 01 - 010 - 01 - 00 - 00 - 000	15.926.413,00	15.926.413,00	17.543.518,51		17.543.518,51	17.543.518,51	17.543.518,51
0 - 0 - X - 22 - 310 - 01 - 010 - 03 - 00 - 00 - 000	1.635.941,00	1.635.941,00	1.849.884,78		1.849.884,78	1.849.884,78	1.849.884,78
0 - 0 - X - 22 - 310 - 01 - 010 - 04 - 00 - 00 - 000	183.863,00	183.863,00	149.372,00		149.372,00	149.372,00	149.372,00
0 - 0 - X - 22 - 310 - 01 - 011 - 01 - 00 - 00 - 000	209.394,00	209.394,00	72.394,00	50.480,61	21.913,39	21.913,39	21.913,39
0 - 0 - X - 22 - 310 - 01 - 011 - 01 - 00 - 02 - 000			38.700.000,00	3.320.555,96	35.379.444,04	27.837.927,75	27.837.927,75
0 - 0 - X - 22 - 310 - 01 - 011 - 01 - 02 - 00 - 000		25.000.000,00	137.890.000,00	29.205.134,69	108.684.865,31	104.135.736,63	72.207.334,57
0 - 0 - X - 22 - 310 - 01 - 011 - 01 - 03 - 00 - 000	50.000,00	50.000,00	17.000,00	17.000,00			
0 - 0 - X - 22 - 310 - 01 - 011 - 02 - 00 - 00 - 000	82.175,00	82.175,00	27.175,00	24.158,60	3.016,40	3.016,40	3.016,40
0 - 0 - X - 22 - 310 - 01 - 011 - 02 - 03 - 00 - 000	50.000,00	50.000,00	23.000,00	23.000,00			
0 - 1 - X - 22 - 310 - 01 - 011 - 01 - 05 - 00 - 144	1.760.023,00	1.760.023,00	1.760.023,00	1.326.248,00	433.775,00	423.475,00	423.475,00
0 - 1 - X - 22 - 310 - 01 - 011 - 01 - 09 - 00 - 144			300.000,00	233.151,10	66.848,90	66.848,90	66.848,90
0 - 1 - X - 22 - 310 - 01 - 011 - 02 - 05 - 00 - 144	18.755.862,00	19.755.862,00	20.205.862,00	396.366,63	19.809.495,37	19.766.422,37	19.659.550,37
0 - 1 - X - 22 - 310 - 01 - 011 - 02 - 09 - 00 - 144			500.000,00	397.552,80	102.447,20	102.447,20	102.447,20
0 - 1 - X - 22 - 310 - 01 - 011 - 02 - 43 - 00 - 144	23.000.000,00	24.200.000,00	28.400.000,00	2.060.147,00	26.339.853,00	26.272.209,01	23.749.509,00
0 - 0 - X - 22 - 310 - 02 - 050 - 01 - 00 - 00 - 000	287.500,00	287.500,00	1.377.700,00	77.700,00	1.300.000,00	1.207.129,00	1.207.129,00
0 - 0 - X - 22 - 310 - 02 - 050 - 02 - 00 - 00 - 000	119.241,00	119.241,00	119.241,00	119.241,00			
Subtotal de Erogaciones Corrientes y de Capital	62.060.412,00	89.260.412,00	248.935.170,29	37.250.736,39	211.684.433,90	199.379.900,94	164.821.926,87
TOTAL	62.060.412,00	89.260.412,00	248.935.170,29	37.250.736,39	211.684.433,90	199.379.900,94	164.821.926,87

CONTADURIA GENERAL
 PROVINCIA DE LA PAMPA

ESTADO DE EJECUCION DE PRESUPUESTO -

DIRECCION DE RECURSOS FISICOS

<u>C C J UO FUN S PP PA SP CL SC</u>	<u>Cred. Presup.Inicial</u>	<u>Cred.Presup.Modif</u>	<u>Credito Actual</u>	<u>No Utiliz.</u>	<u>Afec. Preventiva</u>	<u>Compromiso</u>	<u>Ord. Pagar</u>
0 - 0 - X - 23 - 310 - 01 - 010 - 01 - 00 - 00 - 000	9.774.998,00	9.774.998,00	12.072.600,75		12.072.600,75	12.072.600,75	12.072.600,75
0 - 0 - X - 23 - 310 - 01 - 010 - 01 - 08 - 00 - 000	51.667,00	51.667,00	55.042,96		55.042,96	55.042,96	55.042,96
0 - 0 - X - 23 - 310 - 01 - 010 - 02 - 00 - 00 - 000	943.347,00	943.347,00	1.102.067,77		1.102.067,77	1.102.067,77	1.102.067,77
0 - 0 - X - 23 - 310 - 01 - 010 - 03 - 00 - 00 - 000	1.032.313,00	1.032.313,00	1.270.156,87		1.270.156,87	1.270.156,87	1.270.156,87
0 - 0 - X - 23 - 310 - 01 - 010 - 04 - 00 - 00 - 000	133.577,00	133.577,00	121.693,00		121.693,00	121.693,00	121.693,00
0 - 0 - X - 23 - 310 - 01 - 011 - 01 - 00 - 00 - 000	215.038,00	465.038,00	380.038,00	150.919,79	229.118,21	229.117,61	229.117,61
0 - 0 - X - 23 - 310 - 01 - 011 - 01 - 21 - 01 - 000	676.510,00	676.510,00	401.010,00	107.135,35	293.874,65	293.874,65	293.874,65
0 - 0 - X - 23 - 310 - 01 - 011 - 01 - 21 - 02 - 000	67.054,00	67.054,00	27.054,00	27.054,00			
0 - 0 - X - 23 - 310 - 01 - 011 - 02 - 00 - 00 - 000	81.604,00	131.604,00	164.604,00	18.341,26	146.262,74	146.262,74	146.262,74
0 - 0 - X - 23 - 310 - 01 - 011 - 02 - 18 - 00 - 000		300.000,00	300.000,00	16.035,00	283.965,00	283.965,00	283.965,00
0 - 1 - X - 23 - 310 - 01 - 011 - 01 - 04 - 00 - 144			1.400.000,00	1.400.000,00			
0 - 1 - X - 23 - 310 - 01 - 011 - 02 - 04 - 00 - 144			2.000.000,00	2.000.000,00			
0 - 1 - X - 23 - 310 - 01 - 011 - 02 - 18 - 00 - 144	779.914,00	779.914,00	833.914,00	2.419,00	831.495,00	831.495,00	831.495,00
0 - 1 - X - 23 - 310 - 01 - 011 - 02 - 21 - 01 - 144	6.605.100,00	10.105.100,00	13.539.589,00	1.502.761,87	12.036.827,13	11.826.955,57	11.787.355,57
0 - 0 - X - 23 - 310 - 02 - 050 - 02 - 00 - 00 - 000	163.750,00	163.750,00	55.950,00	37.910,07	18.039,93	18.039,93	18.039,93
0 - 1 - X - 23 - 310 - 02 - 050 - 01 - 05 - 00 - 144	8.317.000,00	8.317.000,00	6.691.424,00	2.753.952,70	3.937.471,30	3.937.471,30	147.471,30
Subtotal de Erogaciones Corrientes y de Capital	28.841.872,00	32.941.872,00	40.415.144,35	8.016.529,04	32.398.615,31	32.188.743,15	28.359.143,15
TOTAL	28.841.872,00	32.941.872,00	40.415.144,35	8.016.529,04	32.398.615,31	32.188.743,15	28.359.143,15

CONTADURIA GENERAL
 PROVINCIA DE LA PAMPA

ESTADO DE EJECUCION DE PRESUPUESTO -

DIRECCION DE ADMINISTRACION SANITARIA

<u>C C J UO FUN S PP PA SP CL SC</u>	<u>Cred. Presup.Inicial</u>	<u>Cred.Presup.Modif</u>	<u>Credito Actual</u>	<u>No Utiliz.</u>	<u>Afec. Preventiva</u>	<u>Compromiso</u>	<u>Ord. Pagar</u>
0 - 0 - X - 24 - 390 - 01 - 010 - 01 - 00 - 00 - 000	344.940,00	344.940,00					
0 - 0 - X - 24 - 390 - 01 - 010 - 03 - 00 - 00 - 000	28.658,00	28.658,00					
0 - 1 - X - 24 - 310 - 01 - 011 - 01 - 00 - 02 - 144	100.864.866,00	119.864.866,00	104.105.866,00	6.300.000,00	97.805.866,00	89.777.757,72	88.519.107,72
0 - 1 - X - 24 - 310 - 01 - 011 - 01 - 02 - 00 - 144	452.000.000,00	478.580.000,00	447.339.000,00	4.371.532,80	442.967.467,20	438.616.884,07	432.724.898,53
0 - 1 - X - 24 - 310 - 01 - 011 - 02 - 04 - 00 - 144	242.144,00	242.144,00	294.144,00	9.129,00	285.015,00	285.015,00	285.015,00
0 - 0 - X - 24 - 310 - 02 - 050 - 01 - 00 - 00 - 000			109.800,00		109.800,00	109.800,00	109.800,00
Subtotal de Erogaciones Corrientes y de Capital	553.480.608,00	599.060.608,00	551.848.810,00	10.680.661,80	541.168.148,20	528.789.456,79	521.638.821,25
TOTAL	553.480.608,00	599.060.608,00	551.848.810,00	10.680.661,80	541.168.148,20	528.789.456,79	521.638.821,25

CONTADURIA GENERAL
PROVINCIA DE LA PAMPA

ESTADO DE EJECUCION DE PRESUPUESTO -

SUBSECRETARIA DE SALUD MENTAL Y ADICCIONES

<u>C C J UO FUN S PP PA SP CL SC</u>	<u>Cred. Presup.Inicial</u>	<u>Cred.Presup.Modif</u>	<u>Credito Actual</u>	<u>No Utiliz.</u>	<u>Afec. Preventiva</u>	<u>Compromiso</u>	<u>Ord. Pagar</u>
0 - 0 - X - 30 - 310 - 01 - 010 - 02 - 00 - 00 - 000			1.187.325,09		1.187.325,09	1.187.325,09	1.187.325,09
0 - 0 - X - 30 - 430 - 01 - 010 - 01 - 00 - 00 - 000	18.968.062,00	18.968.062,00	22.610.346,81	20.000,00	22.590.346,81	21.510.233,00	21.510.233,00
0 - 0 - X - 30 - 430 - 01 - 010 - 02 - 00 - 00 - 000			492.975,01		492.975,01	492.975,01	492.975,01
0 - 0 - X - 30 - 430 - 01 - 010 - 03 - 00 - 00 - 000	1.320.867,00	1.320.867,00	1.503.713,71		1.503.713,71	1.503.713,71	1.503.713,71
0 - 0 - X - 30 - 430 - 01 - 010 - 04 - 00 - 00 - 000	232.772,00	232.772,00	213.725,00		213.725,00	213.725,00	213.725,00
0 - 0 - X - 30 - 430 - 01 - 010 - 05 - 00 - 00 - 000			2.176.781,00		2.176.781,00	1.662.034,94	1.662.034,94
0 - 0 - X - 30 - 430 - 01 - 010 - 06 - 00 - 00 - 000			23.067,00		23.067,00	23.067,00	23.067,00
0 - 0 - X - 30 - 430 - 01 - 011 - 01 - 00 - 00 - 000	664.400,00	949.400,00	1.189.143,00	29.392,58	1.159.750,42	1.159.368,68	1.159.368,68
0 - 0 - X - 30 - 430 - 01 - 011 - 02 - 00 - 00 - 000	650.358,00	935.358,00	715.706,30	10.356,32	705.349,98	705.349,98	705.349,98
0 - 1 - X - 30 - 390 - 01 - 011 - 02 - 00 - 40 - 144			5.467.574,00	39.932,31	5.427.641,69	5.407.201,69	5.407.201,69
0 - 0 - X - 30 - 430 - 01 - 020 - 02 - 00 - 00 - 000			663,70		663,70	663,70	663,70
0 - 0 - X - 30 - 430 - 02 - 050 - 01 - 00 - 00 - 000	356.000,00	656.000,00	946.100,00	124.127,55	821.972,45	821.972,45	94.757,45
0 - 0 - X - 30 - 430 - 02 - 050 - 02 - 00 - 00 - 000	565.000,00	865.000,00	574.900,00	213.806,00	361.094,00	332.258,00	314.658,00
Subtotal de Erogaciones Corrientes y de Capital	22.757.459,00	23.927.459,00	37.102.020,62	437.614,76	36.664.405,86	35.019.888,25	34.275.073,25
TOTAL	22.757.459,00	23.927.459,00	37.102.020,62	437.614,76	36.664.405,86	35.019.888,25	34.275.073,25

CONTADURIA GENERAL
 PROVINCIA DE LA PAMPA

ESTADO DE EJECUCION DE PRESUPUESTO -

DIRECCION DE SALUD MENTAL

<u>C C J UO FUN S PP PA SP CL SC</u>	<u>Cred. Presup.Inicial</u>	<u>Cred.Presup.Modif</u>	<u>Credito Actual</u>	<u>No Utiliz.</u>	<u>Afec. Preventiva</u>	<u>Compromiso</u>	<u>Ord. Pagar</u>
0 - 0 - X - 31 - 310 - 01 - 010 - 01 - 00 - 00 - 000	8.811.672,00	8.811.672,00	10.350.329,46		10.350.329,46	10.350.329,46	10.350.329,46
0 - 0 - X - 31 - 310 - 01 - 010 - 03 - 00 - 00 - 000	719.743,00	719.743,00	837.303,28		837.303,28	837.303,28	837.303,28
0 - 0 - X - 31 - 310 - 01 - 010 - 04 - 00 - 00 - 000	146.989,00	146.989,00	148.245,00		148.245,00	148.245,00	148.245,00
0 - 0 - X - 31 - 310 - 01 - 011 - 01 - 00 - 00 - 000	159.600,00	259.600,00	314.600,00	6,59	314.593,41	314.529,76	314.529,76
0 - 0 - X - 31 - 310 - 01 - 011 - 01 - 22 - 00 - 000			6.000,00	1.248,84	4.751,16	4.751,16	4.751,16
0 - 0 - X - 31 - 310 - 01 - 011 - 02 - 00 - 00 - 000	329.108,00	449.108,00	359.063,00	1.114,68	357.948,32	357.948,32	357.948,32
0 - 0 - X - 31 - 310 - 01 - 011 - 02 - 22 - 00 - 000	302.313,00	302.313,00	296.313,00	2.276,21	294.036,79	294.036,79	294.036,79
0 - 1 - X - 31 - 310 - 01 - 011 - 01 - 21 - 00 - 144			50.000,00	402,15	49.597,85	49.597,85	49.597,85
0 - 1 - X - 31 - 310 - 01 - 011 - 02 - 21 - 00 - 144	525.000,00	525.000,00	570.030,00	435.586,00	134.444,00	134.444,00	134.444,00
Subtotal de Erogaciones Corrientes y de Capital	10.994.425,00	11.214.425,00	12.931.883,74	440.634,47	12.491.249,27	12.491.185,62	12.491.185,62
TOTAL	10.994.425,00	11.214.425,00	12.931.883,74	440.634,47	12.491.249,27	12.491.185,62	12.491.185,62

CONTADURIA GENERAL
 PROVINCIA DE LA PAMPA

ESTADO DE EJECUCION DE PRESUPUESTO -

DIRECCION DE ADICCIONES

<u>C C J UO FUN S PP PA SP CL SC</u>	<u>Cred. Presup.Inicial</u>	<u>Cred.Presup.Modif</u>	<u>Credito Actual</u>	<u>No Utiliz.</u>	<u>Afec. Preventiva</u>	<u>Compromiso</u>	<u>Ord. Pagar</u>
0 - 0 - X - 32 - 430 - 01 - 010 - 01 - 00 - 00 - 000	239.207,00	239.207,00					
0 - 0 - X - 32 - 430 - 01 - 010 - 03 - 00 - 00 - 000	299.417,00	299.417,00					
0 - 0 - X - 32 - 430 - 01 - 011 - 01 - 00 - 00 - 000	222.500,00	322.500,00	743.435,57	59.867,42	683.568,15	683.568,15	683.568,15
0 - 0 - X - 32 - 430 - 01 - 011 - 02 - 00 - 00 - 000	515.415,00	635.415,00	1.629.473,73	26.030,84	1.603.442,89	1.603.442,89	1.603.442,89
0 - 0 - X - 32 - 490 - 01 - 011 - 01 - 01 - 35 - 000			200.000,00	40.476,82	159.523,18	159.523,18	159.523,18
0 - 0 - X - 32 - 490 - 01 - 011 - 02 - 01 - 35 - 000	15.725.000,00	15.725.000,00	15.525.000,00	19.803,60	15.505.196,40	15.471.841,57	15.471.841,57
0 - 1 - X - 32 - 430 - 01 - 011 - 01 - 04 - 01 - 144			100.000,00	39.966,57	60.033,43	60.033,43	60.033,43
0 - 1 - X - 32 - 430 - 01 - 011 - 02 - 04 - 01 - 144	6.437.500,00	7.637.500,00	6.052.490,00	61.270,00	5.991.220,00	5.991.220,00	5.991.220,00
0 - 1 - X - 32 - 430 - 01 - 011 - 02 - 07 - 00 - 144	1.110.000,00	1.110.000,00	1.350.000,00	196.349,14	1.153.650,86	1.152.134,51	1.152.134,51
0 - 1 - X - 32 - 490 - 01 - 011 - 02 - 02 - 00 - 144	9.543.750,00	11.693.750,00	11.614.837,00	231.821,19	11.383.015,81	11.357.017,81	11.357.017,81
0 - 0 - X - 32 - 430 - 01 - 030 - 06 - 01 - 02 - 000	198.000,00	198.000,00	275.000,00	65.135,00	209.865,00	209.865,00	209.865,00
0 - 1 - X - 32 - 490 - 01 - 030 - 06 - 04 - 00 - 144	1.749.150,00	1.749.150,00	850.469,00		850.469,00	850.469,00	850.469,00
Subtotal de Erogaciones Corrientes y de Capital	36.039.939,00	39.609.939,00	38.340.705,30	740.720,58	37.599.984,72	37.539.115,54	37.539.115,54
TOTAL	36.039.939,00	39.609.939,00	38.340.705,30	740.720,58	37.599.984,72	37.539.115,54	37.539.115,54

CONTADURIA GENERAL
 PROVINCIA DE LA PAMPA

ESTADO DE EJECUCION DE PRESUPUESTO -

E.A. DR. LUCIO MOLAS

<u>C C J UO FUN S PP PA SP CL SC</u>	<u>Cred. Presup.Inicial</u>	<u>Cred.Presup.Modif</u>	<u>Credito Actual</u>	<u>No Utiliz.</u>	<u>Afec. Preventiva</u>	<u>Compromiso</u>	<u>Ord. Pagar</u>
0 - 0 - X - 41 - 310 - 01 - 011 - 01 - 00 - 00 - 000			16.848.800,00	1.961.522,41	14.887.277,59	14.887.277,59	9.104.957,59
0 - 0 - X - 41 - 310 - 01 - 011 - 02 - 00 - 00 - 000			13.563.339,77	0,30	13.563.339,47	13.563.339,47	13.563.339,47
0 - 1 - X - 41 - 310 - 01 - 011 - 01 - 00 - 00 - 144	51.703.582,00	79.703.582,00	83.346.342,70	216.661,30	83.129.681,40	80.611.963,97	80.051.616,97
0 - 1 - X - 41 - 310 - 01 - 011 - 02 - 00 - 00 - 144	117.419.430,00	137.419.430,00	143.947.434,75	961.496,45	142.985.938,30	138.666.379,74	136.375.847,27
0 - 0 - X - 41 - 310 - 02 - 050 - 01 - 00 - 00 - 000	2.808.000,00	2.808.000,00	3.159.200,00	80.023,65	3.079.176,35	3.078.191,35	1.826.991,35
0 - 1 - X - 41 - 310 - 02 - 050 - 01 - 00 - 00 - 144			1.733.000,00	452.024,25	1.280.975,75	1.239.562,10	1.043.906,75
0 - 1 - X - 41 - 310 - 02 - 050 - 02 - 00 - 00 - 144	700.000,00	700.000,00	1.345.000,00	508.186,38	836.813,62	836.813,62	836.813,62
Subtotal de Erogaciones Corrientes y de Capital	172.631.012,00	220.631.012,00	263.943.117,22	4.179.914,74	259.763.202,48	252.883.527,84	242.803.473,02
TOTAL	172.631.012,00	220.631.012,00	263.943.117,22	4.179.914,74	259.763.202,48	252.883.527,84	242.803.473,02

CONTADURIA GENERAL
 PROVINCIA DE LA PAMPA

ESTADO DE EJECUCION DE PRESUPUESTO -

E.A. GOBERNADOR CENTENO

<u>C C J UO FUN S PP PA SP CL SC</u>	<u>Cred. Presup.Inicial</u>	<u>Cred.Presup.Modif</u>	<u>Credito Actual</u>	<u>No Utiliz.</u>	<u>Afec. Preventiva</u>	<u>Compromiso</u>	<u>Ord. Pagar</u>
0 - 1 - X - 42 - 310 - 01 - 011 - 01 - 00 - 00 - 009			2.000.000,00	20.922,94	1.979.077,06	1.979.077,06	1.979.077,06
0 - 1 - X - 42 - 310 - 01 - 011 - 01 - 00 - 00 - 144	22.956.220,00	31.956.220,00	38.290.780,00	7.446.059,24	30.844.720,76	29.748.963,11	28.896.603,83
0 - 1 - X - 42 - 310 - 01 - 011 - 02 - 00 - 00 - 009			2.000.000,00	810,77	1.999.189,23	1.999.189,23	1.999.189,23
0 - 1 - X - 42 - 310 - 01 - 011 - 02 - 00 - 00 - 144	36.459.591,00	45.459.591,00	73.244.411,94	11.633.253,63	61.611.158,31	59.917.533,20	57.218.164,49
0 - 1 - X - 42 - 310 - 01 - 011 - 02 - 00 - 12 - 009			155.000,00	52.592,00	102.408,00	96.827,00	96.827,00
0 - 1 - X - 42 - 310 - 02 - 050 - 01 - 00 - 00 - 144	1.100.000,00	1.100.000,00	1.405.576,00	143.494,03	1.262.081,97	1.193.107,68	1.193.107,68
0 - 1 - X - 42 - 310 - 02 - 050 - 02 - 00 - 00 - 144	1.711.875,00	1.711.875,00	2.291.875,00	169.436,96	2.122.438,04	2.121.461,13	2.119.625,13
Subtotal de Erogaciones Corrientes y de Capital	62.227.686,00	80.227.686,00	119.387.642,94	19.466.569,57	99.921.073,37	97.056.158,41	93.502.594,42
TOTAL	62.227.686,00	80.227.686,00	119.387.642,94	19.466.569,57	99.921.073,37	97.056.158,41	93.502.594,42

CONTADURIA GENERAL
PROVINCIA DE LA PAMPA

ESTADO DE EJECUCION DE PRESUPUESTO -

SECRETARIA DE CULTURA

<u>C C J UO FUN S PP PA SP CL SC</u>	<u>Cred. Presup.Inicial</u>	<u>Cred.Presup.Modif</u>	<u>Credito Actual</u>	<u>No Utiliz.</u>	<u>Afec. Preventiva</u>	<u>Compromiso</u>	<u>Ord. Pagar</u>
0 - 0 - Y - 01 - 510 - 01 - 010 - 01 - 00 - 00 - 000	45.872.786,00	45.872.786,00	61.964.591,85		61.964.591,85	61.921.409,31	61.921.409,31
0 - 0 - Y - 01 - 510 - 01 - 010 - 01 - 08 - 00 - 000	464.707,00	464.707,00	529.878,19		529.878,19	529.878,19	529.878,19
0 - 0 - Y - 01 - 510 - 01 - 010 - 02 - 00 - 00 - 000	5.611.765,00	5.611.765,00	8.401.841,10		8.401.841,10	7.696.670,46	7.696.670,46
0 - 0 - Y - 01 - 510 - 01 - 010 - 03 - 00 - 00 - 000	9.314.505,00	9.314.505,00	10.144.653,97		10.144.653,97	10.134.972,80	10.134.972,80
0 - 0 - Y - 01 - 510 - 01 - 010 - 04 - 00 - 00 - 000	933.003,00	933.003,00	804.642,00		804.642,00	804.642,00	804.642,00
0 - 0 - Y - 01 - 510 - 01 - 010 - 05 - 00 - 00 - 000	2.209.949,00	2.209.949,00	2.062.527,68	500,00	2.062.027,68	2.057.897,76	2.057.897,76
0 - 0 - Y - 01 - 510 - 01 - 010 - 06 - 00 - 00 - 000			220.988,03	0,90	220.987,13	134.392,13	134.392,13
0 - 0 - Y - 01 - 510 - 01 - 011 - 01 - 00 - 00 - 000	586.113,00	586.113,00	1.390.775,00	77,23	1.390.697,77	1.328.071,80	1.328.071,80
0 - 0 - Y - 01 - 510 - 01 - 011 - 01 - 00 - 20 - 000	2.355.552,00	2.355.552,00	1.310.552,00	92,29	1.310.459,71	1.310.459,71	1.310.459,71
0 - 0 - Y - 01 - 510 - 01 - 011 - 01 - 02 - 00 - 000	229.548,00	229.548,00					
0 - 0 - Y - 01 - 510 - 01 - 011 - 01 - 03 - 01 - 000	106.560,00	106.560,00	106.560,00	7.982,22	98.577,78	98.577,78	98.577,78
0 - 0 - Y - 01 - 510 - 01 - 011 - 01 - 04 - 00 - 000	572.365,00	572.365,00	535.274,70	367,70	534.907,00	534.907,00	534.907,00
0 - 0 - Y - 01 - 510 - 01 - 011 - 01 - 19 - 00 - 000	339.216,00	339.216,00	199.416,00	127.416,00	72.000,00	72.000,00	72.000,00
0 - 0 - Y - 01 - 510 - 01 - 011 - 02 - 00 - 00 - 000	1.314.978,00	1.314.978,00	1.697.085,66	114.666,60	1.582.419,06	1.567.519,05	1.567.519,05
0 - 0 - Y - 01 - 510 - 01 - 011 - 02 - 00 - 01 - 000	166.615,00	166.615,00	166.615,00	0,10	166.614,90	166.614,90	166.614,90
0 - 0 - Y - 01 - 510 - 01 - 011 - 02 - 00 - 20 - 000	2.308.047,00	2.308.047,00	2.888.047,00	12.681,67	2.875.365,33	2.874.814,45	2.874.814,45
0 - 0 - Y - 01 - 510 - 01 - 011 - 02 - 01 - 00 - 000	2.076.691,00	2.076.691,00	3.202.918,50	92.057,50	3.110.861,00	3.110.861,00	3.110.861,00
0 - 0 - Y - 01 - 510 - 01 - 011 - 02 - 02 - 00 - 000	195.288,00	195.288,00	149.600,00		149.600,00	149.600,00	149.600,00
0 - 0 - Y - 01 - 510 - 01 - 011 - 02 - 02 - 20 - 000			130.000,00	130.000,00			
0 - 0 - Y - 01 - 510 - 01 - 011 - 02 - 03 - 00 - 000	146.625,00	146.625,00	67.500,00		67.500,00	67.500,00	67.500,00
0 - 0 - Y - 01 - 510 - 01 - 011 - 02 - 04 - 00 - 000	315.253,00	315.253,00	315.253,00	95.416,95	219.836,05	219.836,05	219.836,05
0 - 0 - Y - 01 - 510 - 01 - 011 - 02 - 04 - 01 - 000	3.204.540,00	3.204.540,00	3.639.394,24	3.569,59	3.635.824,65	3.635.406,65	3.635.406,65
0 - 0 - Y - 01 - 510 - 01 - 011 - 02 - 04 - 20 - 000	784.703,00	784.703,00	784.703,00	29.755,56	754.947,44	751.834,31	751.834,31
0 - 0 - Y - 01 - 510 - 01 - 011 - 02 - 05 - 00 - 000	181.950,00	181.950,00	136.950,00	61.200,00	75.750,00	75.750,00	75.750,00
0 - 0 - Y - 01 - 510 - 01 - 011 - 02 - 06 - 00 - 000	791.543,00	791.543,00	1.448.543,00	28.983,40	1.419.559,60	1.400.570,41	1.172.650,24
0 - 0 - Y - 01 - 510 - 01 - 011 - 02 - 09 - 00 - 000	198.500,00	198.500,00					
0 - 0 - Y - 01 - 510 - 01 - 011 - 02 - 10 - 00 - 000			50.000,00		50.000,00	50.000,00	50.000,00
0 - 0 - Y - 01 - 510 - 01 - 011 - 02 - 10 - 20 - 000			50.000,00		50.000,00	50.000,00	50.000,00
0 - 0 - Y - 01 - 510 - 01 - 011 - 02 - 13 - 00 - 000			139.800,00		139.800,00	139.800,00	139.800,00
0 - 1 - Y - 01 - 510 - 01 - 011 - 01 - 01 - 00 - 025	90.000,00	90.000,00	254.864,41	175.819,56	79.044,85	79.044,85	79.044,85
0 - 1 - Y - 01 - 510 - 01 - 011 - 02 - 00 - 00 - 014	172.245,00	172.245,00	199.366,40	178.914,18	20.452,22	20.452,22	20.452,22
0 - 1 - Y - 01 - 510 - 01 - 011 - 02 - 00 - 00 - 025			188.283,43	3.283,53	184.999,90	184.999,90	184.999,90
0 - 1 - Y - 01 - 510 - 01 - 011 - 02 - 03 - 00 - 025	90.000,00	90.000,00	335.135,51	53.774,01	281.361,50	281.361,50	281.361,50
0 - 0 - Y - 01 - 510 - 01 - 020 - 02 - 04 - 00 - 000			29.000,00	10.534,98	18.465,02	18.465,02	18.465,02

CONTADURIA GENERAL
 PROVINCIA DE LA PAMPA

ESTADO DE EJECUCION DE PRESUPUESTO -

SECRETARIA DE CULTURA

<u>C C J UO FUN S PP PA SP CL SC</u>	<u>Cred. Presup.Inicial</u>	<u>Cred.Presup.Modif</u>	<u>Credito Actual</u>	<u>No Utiliz.</u>	<u>Afec. Preventiva</u>	<u>Compromiso</u>	<u>Ord. Pagar</u>
0 - 0 - Y - 01 - 510 - 01 - 030 - 02 - 01 - 00 - 000	1.145.596,00	1.145.596,00	1.765.596,00	20.596,00	1.745.000,00	1.745.000,00	1.745.000,00
0 - 0 - Y - 01 - 510 - 01 - 030 - 02 - 01 - 01 - 000			600.000,00		600.000,00	600.000,00	600.000,00
0 - 0 - Y - 01 - 510 - 01 - 030 - 06 - 02 - 00 - 000	562.300,00	562.300,00	472.300,00	62.300,00	410.000,00	410.000,00	410.000,00
0 - 0 - Y - 01 - 510 - 01 - 030 - 06 - 02 - 01 - 000	29.618.082,00	34.973.951,00	34.973.951,00	5.112.978,52	29.860.972,48	29.857.895,48	29.857.895,48
0 - 0 - Y - 01 - 510 - 01 - 030 - 06 - 02 - 02 - 000	958.994,00	958.994,00	358.994,00	91.994,00	267.000,00	267.000,00	267.000,00
0 - 0 - Y - 01 - 510 - 01 - 030 - 06 - 02 - 20 - 000	1.985.521,00	1.985.521,00	1.985.521,00	845.521,00	1.140.000,00	1.140.000,00	1.140.000,00
0 - 1 - Y - 01 - 510 - 01 - 030 - 06 - 02 - 00 - 025			50.000,00		50.000,00	50.000,00	50.000,00
0 - 0 - Y - 01 - 510 - 01 - 031 - 06 - 02 - 20 - 000	2.439.400,00	2.439.400,00	2.439.400,00	1.239.400,00	1.200.000,00	1.200.000,00	1.200.000,00
0 - 0 - Y - 01 - 510 - 02 - 050 - 01 - 00 - 00 - 000	562.500,00	562.500,00	793.236,00	155.888,00	637.348,00	637.348,00	637.348,00
0 - 0 - Y - 01 - 510 - 02 - 050 - 01 - 00 - 20 - 000			139.300,00	2.600,00	136.700,00	136.700,00	136.700,00
0 - 0 - Y - 01 - 510 - 02 - 050 - 01 - 03 - 01 - 000	296.406,00	296.406,00	296.406,00	296.406,00			
0 - 0 - Y - 01 - 510 - 02 - 050 - 02 - 00 - 00 - 000	152.300,00	152.300,00	249.665,00	7.780,87	241.884,13	241.884,13	241.884,13
0 - 0 - Y - 01 - 510 - 02 - 050 - 02 - 00 - 20 - 000			145.700,00	5.669,99	140.030,01	140.030,01	140.030,01
Subtotal de Erogaciones Corrientes y de Capital	118.354.146,00	123.710.015,00	147.814.828,67	8.968.228,35	138.846.600,32	137.894.166,87	137.666.246,70
TOTAL	118.354.146,00	123.710.015,00	147.814.828,67	8.968.228,35	138.846.600,32	137.894.166,87	137.666.246,70

CONTADURIA GENERAL
 PROVINCIA DE LA PAMPA

ESTADO DE EJECUCION DE PRESUPUESTO -

SECRETARIA DE CULTO

<u>C C J UO FUN S PP PA SP CL SC</u>	<u>Cred. Presup.Inicial</u>	<u>Cred.Presup.Modif</u>	<u>Credito Actual</u>	<u>No Utiliz.</u>	<u>Afec. Preventiva</u>	<u>Compromiso</u>	<u>Ord. Pagar</u>
0 - 0 - Z - 01 - 150 - 01 - 010 - 01 - 00 - 00 - 000	5.573.632,00	5.573.632,00	5.963.270,90		5.963.270,90	5.963.270,90	5.963.270,90
0 - 0 - Z - 01 - 150 - 01 - 010 - 01 - 08 - 00 - 000	200.601,00	200.601,00	192.396,03		192.396,03	192.396,03	192.396,03
0 - 0 - Z - 01 - 150 - 01 - 010 - 02 - 00 - 00 - 000			701.757,75		701.757,75	449.057,75	449.057,75
0 - 0 - Z - 01 - 150 - 01 - 010 - 03 - 00 - 00 - 000	16.229,00	16.229,00	25.381,39		25.381,39	25.381,39	25.381,39
0 - 0 - Z - 01 - 150 - 01 - 010 - 04 - 00 - 00 - 000	61.833,00	61.833,00	16.443,00		16.443,00	16.443,00	16.443,00
0 - 0 - Z - 01 - 150 - 01 - 010 - 05 - 00 - 00 - 000	253.687,00	253.687,00	755.583,10		755.583,10	501.896,10	501.896,10
0 - 0 - Z - 01 - 150 - 01 - 011 - 01 - 00 - 00 - 000	195.500,00	195.500,00	483.939,23	16.173,89	467.765,34	467.537,05	467.537,05
0 - 0 - Z - 01 - 150 - 01 - 011 - 02 - 00 - 00 - 000	154.375,00	154.375,00	408.607,44	4.124,50	404.482,94	399.680,44	399.680,44
0 - 0 - Z - 01 - 150 - 01 - 011 - 02 - 07 - 00 - 000			480.000,00		480.000,00	480.000,00	480.000,00
0 - 0 - Z - 01 - 150 - 01 - 011 - 02 - 10 - 00 - 000			23.000,00		23.000,00	23.000,00	23.000,00
0 - 0 - Z - 01 - 150 - 01 - 020 - 02 - 00 - 00 - 000			191,68		191,68	191,68	191,68
0 - 0 - Z - 01 - 150 - 02 - 050 - 01 - 00 - 00 - 000	18.418,00	18.418,00	39.500,00	151,12	39.348,88	39.348,88	39.348,88
0 - 0 - Z - 01 - 150 - 02 - 050 - 02 - 00 - 00 - 000	105.571,00	105.571,00	107.894,00	24.399,34	83.494,66	83.494,66	83.494,66
Subtotal de Erogaciones Corrientes y de Capital	6.579.846,00	6.579.846,00	9.197.964,52	44.848,85	9.153.115,67	8.641.697,88	8.641.697,88
TOTAL	6.579.846,00	6.579.846,00	9.197.964,52	44.848,85	9.153.115,67	8.641.697,88	8.641.697,88

TOTAL PARA CONTROL

44.408.302.674,00

50.745.015.898,00

51.397.912.225,56

2.570.022.074,39

48.827.890.151,17 48.361.807.097,77

47.910.566.467,41

CUENTA DE INVERSION
EJERCICIO FINANCIERO 2019

ANEXO III

ESTADO PATRIMONIAL POR CUENTA DE BIENES MUEBLES INVENTARIABLES - EJERCICIO 2019

C U E N T A		EXISTENCIA INICIAL		A L T A S		B A J A S		EXISTENCIA FINAL	
COD.	DESCRIPCION	CANT.	VALOR	CANT.	VALOR	CANT.	VALOR	CANT.	VALOR
400	MOBILIARIO	127,376	56,526,015.71	1,380	9,305,914.33	7,334	76,907.23	121,422	65,755,022.81
401	ADORNOS	256	95,654.33			29	584.24	227	95,070.09
402	ARTEFACTOS	24,644	36,577,477.55	653	5,152,507.31	1,056	74,872.66	24,241	41,655,112.20
410	MAQUINARIAS PARA OBRAS	853	61,014,060.92	13	80,195,633.88	40	3,020.94	826	141,206,673.86
411	MAQUINARIAS INDUSTRIALES	4,732	72,498,426.11	137	5,254,502.34	159	69,557.67	4,710	77,683,370.78
412	MAQUINARIAS DE APLICACION AGROPECUARIA	1,144	11,918,275.78	40	517,924.64	39	4,873.85	1,145	12,431,326.57
413	MAQUINARIAS DE INVESTIGACION CIENTIFICA Y SANIDAD	356	880,602.47	13	72,738.02	1	0.34	368	953,340.15
414	EQUIPOS TRANSPORTABLES, INDUSTRIALES, MECANICOS, CIENTIFICOS, ETC.	413	3,223,690.58			6	0.06	407	3,223,690.52
415	MAQUINARIAS DE COCINA, APLICACION DOMESTICA, ETC	4,897	8,101,814.38	170	2,714,098.89	274	7,251.05	4,793	10,808,662.22
416	ACCESORIOS DE MAQUINARIAS	145	121,181.87	2	10,681.04	7	63.98	140	131,798.93
417	MAQUINA HERRAMIENTA	1,175	5,047,632.89	35	1,622,761.05	32	733.35	1,178	6,669,660.59
418	MAQUINARIAS ESPECIALES	33,488	103,991,940.92	1,082	35,091,149.47	78	89,297.20	34,492	138,993,793.19
430	HERRAMIENTAS DE OBRAS	892	274,501.81	9	94,882.80	109	942.87	792	368,441.74
431	HERRAMIENTAS DE TALLER	4,741	2,705,389.25	143	2,337,431.81	421	8,862.68	4,463	5,033,958.38
432	HERRAMIENTAS DE APLICACION AGROPECUARIA	498	1,150,682.34	11	157,469.84	38	2,206.50	471	1,305,945.68
433	HERRAMIENTAS ESPECIALES	294	634,236.54	4	60,355.60	1	0.13	297	694,592.01
434	HERRAMIENTAS ACCESORIOS	4	238.03					4	238.03
450	APARATOS E INSTRUMENTOS DE PRECISION Y MEDIDA	6,992	20,699,344.13	149	2,736,953.13	287	6,132.57	6,854	23,430,164.69
451	APARATOS E INSTRUMENTOS PARA RECIBIR Y TRANSMITIR SIGNOS, IMAGENES Y SONIDOS	15,422	56,497,555.48	686	9,150,803.18	76	59,698.04	16,032	65,588,660.62
452	APARATOS E INSTRUMENTOS DE ASTRONOMIA Y OPTICA	757	3,063,374.29	26	1,262,117.12	16	391.56	767	4,325,099.85
453	APARATOS E INSTRUMENTOS DE CONTABILIDAD, DACTILOGRAFIA Y OFICINAS	3,908	5,039,101.37	15	608,436.64	685	54,749.24	3,238	5,592,788.77
454	APARATOS E INSTRUMENTOS DE DIBUJO, ESCULTURA Y PINTURA	215	6,088.51			20	0.35	195	6,088.16
455	INSTRUMENTOS MUSICALES	457	790,556.01	3	30,900.00	1	0.01	459	821,456.00
456	APARATOS E INSTRUMENTOS DE LABORATORIOS Y GABINETES	976	10,614,865.60	22	293,437.24	23	38,033.83	975	10,870,269.01
457	APARATOS E INSTRUMENTOS DE USO MEDICO	22,269	115,586,817.02	385	43,092,279.76	593	15,784.09	22,061	158,663,312.69
458	APARATOS E INSTRUMENTOS DE USO VETERINARIO	76	163,308.98					76	163,308.98
459	APARATOS PARA ACTIVIDADES DEPORTIVAS Y ESPARCIMIENTOS	143	339,092.81	12	162,110.00			155	501,202.81
460	ACCESORIOS DE APARATOS E INSTRUMENTOS	5,053	9,084,707.11	57	951,377.82	61	1,874.84	5,049	10,034,210.09
461	APARATOS E INSTRUMENTOS ESPECIALES	1,485	4,363,228.03	33	4,007,911.17	9	458.21	1,509	8,370,680.99

ESTADO PATRIMONIAL POR CUENTA DE BIENES MUEBLES INVENTARIABLES - EJERCICIO 2019

C U E N T A		EXISTENCIA INICIAL		A L T A S		B A J A S		EXISTENCIA FINAL	
COD.	DESCRIPCION	CANT.	VALOR	CANT.	VALOR	CANT.	VALOR	CANT.	VALOR
471	VEHICULOS SOBRE CARRIL SIN PROPULSION PROPIA	11	20,189.41	1	2,750.00			12	22,939.41
472	VEHICULOS AUTOMOTORES TERRESTRES	2,621	464,590,231.08	77	132,310,556.71	17	2,063,913.76	2,681	594,836,874.03
473	VEHICULOS A TRACCION ANIMAL	67	65,826.78	2	7,400.01	2	4,809.78	67	68,417.01
474	VEHICULOS AUXILIARES	564	14,496,606.45	8	1,699,231.04	10	0.11	562	16,195,837.38
478	EMBARCACION MENOR CON PROPULSION PROPIA	15	56,150.01			1	0.01	14	56,150.00
479	EMBARCACION MENOR SIN PROPULSION PROPIA	24	348,257.77			1	0.01	23	348,257.76
480	VEHICULOS DE NAVEGACION AEREA CON PROPULSION PROPIA	2	8,952,714.76					2	8,952,714.76
482	ELEMENTOS VARIOS FLOTANTES (AUXILIARES)	308	730,152.40			33	0.95	275	730,151.45
483	ACCESORIOS DE MEDIOS DE TRANSPORTE	58	767,009.07	1	1,385,000.00			59	2,152,009.07
490	ARMAS BLANCAS	15	0.27					15	0.27
491	ARMAS DE FUEGO	2,240	7,418,552.51	76	1,777,863.34	2	0.02	2,314	9,196,415.83
492	ARMAS VARIAS	67	3,698.94			2	0.02	65	3,698.92
493	UTILES DE DEFENSA Y SEGURIDAD	277	1,335,033.76	7	124,250.00			284	1,459,283.76
494	HERRAMIENTAS DE ARMAS	58	61,865.26	3	199,000.01			61	260,865.27
500	PIEZAS DE BELLAS ARTES	686	1,551,440.05	5	249,528.00	4	0.04	687	1,800,968.01
501	PIEZAS DE ORIGEN NATURAL	61	0.61			2	0.02	59	0.59
502	PIEZAS DE CARACTER HISTORICO Y NUMISMATICO	1,355	974,250.78	9	527,880.00	31	1,425.28	1,333	1,500,705.50
503	PIEZAS VARIAS DE MUSEOS Y EXPOSICIONES	262	2,623.05					262	2,623.05
510	BIBLIOTECAS	25,683	4,767,859.07	20	64,992.92	183	15,310.08	25,520	4,817,541.91
511	MAPOTECAS	196	25,841.09	1	0.01	2	0.02	195	25,841.08
512	CINETECA	236	376,016.04	7	4,497,624.01	14	800.12	229	4,872,839.93
513	DISCOTECAS	215	2.17			3	0.03	212	2.14
520	UTILES Y ENSERES DE OBRAS	170	169,717.12	13	814,501.11	10	498.33	173	983,719.90
521	UTILES Y ENSERES DE TALLER	279	64,966.47	8	30,847.05	20	317.02	267	95,496.50
522	UTILES Y ENSERES DE NAVEGACION AEREA Y MARITIMA	20	7,952.44					20	7,952.44
523	UTILES Y ENSERES DE INVESTIGACION CIENTIFICA, SANIDAD, EDUCACION, ETC.	20,247	9,852,283.69	701	2,240,532.65	241	2,362.99	20,707	12,090,453.35
524	UTILES Y ENSERES DE APLICACION AGROPECUARIA	636	205,794.14	1	5,852.00	26	0.50	611	211,645.64
525	UTILES DE ESCRITORIO	359	224,455.70	8	49,980.00	43	210.67	324	274,225.03
526	UTILES DE SERVICIO AUXILIAR DE INCENDIO	3,687	1,897,209.38	185	1,165,841.66	184	2,991.42	3,688	3,060,059.62

ESTADO PATRIMONIAL POR CUENTA DE BIENES MUEBLES INVENTARIABLES - EJERCICIO 2019

C U E N T A		EXISTENCIA INICIAL		A L T A S		B A J A S		EXISTENCIA FINAL	
COD.	DESCRIPCION	CANT.	VALOR	CANT.	VALOR	CANT.	VALOR	CANT.	VALOR
527	UTILES DE COCINA Y COMEDOR	1,336	648,043.86	28	127,050.96	101	469.00	1,263	774,625.82
528	UTILES DE HIGIENE Y TOCADOR	148	129,107.92	2	20,700.00	8	580.37	142	149,227.55
529	ROPAS VARIAS (INCLUIDO TAPICERIAS)	10,301	7,409,259.32	355	4,329,939.16	140	10,048.82	10,516	11,729,149.66
530	UNIFORMES Y EQUIPOS	3,485	15,827,600.52	275	5,258,848.46	132	1.32	3,628	21,086,447.66
531	ARNESES Y MONTURAS	223	85,517.88			7	590.06	216	84,927.82
532	UTILES Y ENSERES PARA ENTRETENIMIENTOS Y PRACTICAS DEPORTIVAS	1,822	3,456,918.59	18	286,168.94	19	2,403.83	1,821	3,740,683.70
533	INSIGNIAS, CHAPAS ALEGORICAS, LETREROS, ETC.	1,637	1,329,390.13	36	142,971.39	17	0.17	1,656	1,472,361.35
534	CARPAS, TOLDOS Y LONAS PARA SERVICIOS VARIOS	135	294,179.39	1	44,700.00	11	47.30	125	338,832.09
535	RECIPIENTES Y ENVASES	893	1,758,036.51	30	115,524.42	43	196.83	880	1,873,364.10
536	UTILES Y ENSERES RELIGIOSOS	44	240.42					44	240.42
537	UTILES Y ENSERES ESPECIALES	1,404	1,929,412.84	18	159,951.57	102	2,226.41	1,320	2,087,138.00
551	METALES Y ALEACIONES	8	44,900.00					8	44,900.00
552	MADERAS Y FIBRAS	1	1,980.52					1	1,980.52
553	VIDRIOS	2	964.00					2	964.00
558	MATERIALES DE CONSTRUCCION Y PARA INSTALACIONES	22	7,593.70					22	7,593.70
580	REPUESTOS DE MAQUINAS Y ELEMENTOS DE TRANSPORTE	59	112,331.49					59	112,331.49
750	GANADO CABALLAR	7	14,525.04					7	14,525.04
760	GANADO VACUNO	1	10,055.00					1	10,055.00
790	GANADO CABRIO	13	0.13					13	0.13
820	PELIFEROS	32	592.28					32	592.28
840	SEMENTALES	4	11,191.50					4	11,191.50
850	ANIMALES DE LABOR	42	133,000.09	7	55,000.00			49	188,000.09
870	ANIMALES EXOTICOS Y VARIOS	119	215,808.29					119	215,808.29
	T O T A L E S	345,818	1,143,397,210.51	6,983	362,578,862.50	12,806	2,625,502.78	339,995	1,503,350,570.23
	NOTA: Los importes consignados son los valores de ingreso de los bienes al Patrimonio								
	TOTAL INGRES.POR TRAB.PUBLICOS			22	6,056,282.88				
	TOTAL INGRES.POR BIENES PREEX.			1	5,289.61				
	TOTAL INGRESADO POR DONACION			1,014	13,636,938.42				
	TOTAL DE BAJAS POR DONACION					329	1,031,232.28		

AJUSTE A EJERCICIOS ANTERIORES AL EJERCICIO 2019

CTA	DESCRIPCION DE LA CUENTA	CANTIDAD	VALOR
400	MOBILIARIO	-156	231.971,03
401	ADORNOS	-2	800,00-
402	ARTEFACTOS	46	721.562,33
411	MAQUINARIAS INDUSTRIALES		181.529,43
412	MAQUINARIAS DE APLICACION AGROPECUARIA	1	19.594,79
414	EQUIPOS TRANSPORTABLES, INDUSTRIALES, MECANICOS, CIENTIFICOS, ETC.	1	198.000,00
415	MAQUINARIAS DE COCINA, APLICACION DOMESTICA, ETC	6	34.039,20
417	MAQUINA HERRAMIENTA	-1	145,00-
418	MAQUINARIAS ESPECIALES	-6	803.609,87
431	HERRAMIENTAS DE TALLER	3	33.566,22
432	HERRAMIENTAS DE APLICACION AGROPECUARIA	1	14.160,16
433	HERRAMIENTAS ESPECIALES	1	40.299,99
450	APARATOS E INSTRUMENTOS DE PRECISION Y MEDIDA	1	41.826,18
451	APARATOS E INSTRUMENTOS PARA RECIBIR Y TRANSMITIR SIGNOS, IMAGENES Y SONIDOS	8	706.332,30
453	APARATOS E INSTRUMENTOS DE CONTABILIDAD, DACTILOGRAFIA Y OFICINAS	-19	49.503,38
456	APARATOS E INSTRUMENTOS DE LABORATORIOS Y GABINETES	2	26.493,18
457	APARATOS E INSTRUMENTOS DE USO MEDICO	43	813.980,82
460	ACCESORIOS DE APARATOS E INSTRUMENTOS	-14	142.513,42
461	APARATOS E INSTRUMENTOS ESPECIALES	-2	67.759,98
472	VEHICULOS AUTOMOTORES TERRESTRES	-15	1.646.976,73

AJUSTE A EJERCICIOS ANTERIORES AL EJERCICIO 2019

CTA	DESCRIPCION DE LA CUENTA	CANTIDAD	VALOR
474	VEHICULOS AUXILIARES	-1	0,01-
493	UTILES DE DEFENSA Y SEGURIDAD	-10	1.200,00-
502	PIEZAS DE CARACTER HISTORICO Y NUMISMATICO	-1	150,00-
510	BIBLIOTECAS	-55	68.671,95
523	UTILES Y ENSERES DE INVESTIGACION CIENTIFICA, SANIDAD, EDUCACION, ETC.	-5	474,00-
526	UTILES DE SERVICIO AUXILIAR DE INCENDIO	13	13.113,00
527	UTILES DE COCINA Y COMEDOR	1	4.300,00
528	UTILES DE HIGIENE Y TOCADOR		7.974,50
529	ROPAS VARIAS (INCLUIDO TAPICERIAS)	-2	37.180,97
532	UTILES Y ENSERES PARA ENTRETENIMIENTOS Y PRACTICAS DEPORTIVAS	1	135.200,00
533	INSIGNIAS, CHAPAS ALEGORICAS, LETREROS, ETC.	-3	3.377,99
537	UTILES Y ENSERES ESPECIALES	1	5.690,00
850	ANIMALES DE LABOR	1	8.000,00
	T O T A L E S	-162	6,054,458.41
<p>NOTA: La cifra de la columna "CANTIDAD", representa movimientos correspondientes a ejercicios anteriores al Ejercicio 2019, ingresados con posterioridad al cierre del ejercicio 2018. El importe de la columna "VALOR", contempla los valores de dichos movimientos. Los importes consignados son los valores de ingreso de los bienes al Patrimonio.-</p>			

CANTIDAD DE BIENES MUEBLES INVENTARIABLES INGRESADOS DURANTE EL EJERCICIO 2019
CLASIFICADO POR CUENTA Y TIPO DE INGRESO

C U E N T A		COMP.DIRECTA	LIC.PUBLICA	LIC.PRIVADA	CONC.PRECIOS	DONACION	TRANSFORMAC	PRESTAMO	TRAN.DE NAC.	CANJE	OTROS	T O T A L
400	MOBILIARIO	666	0	175	0	470	0	0	0	0	69	1380
402	ARTEFACTOS	529	0	9	0	106	0	0	0	0	9	653
410	MAQUINARIAS PARA OBRAS	5	6	1	0	1	0	0	0	0	0	13
411	MAQUINARIAS INDUSTRIALES	109	6	2	0	18	1	0	0	0	1	137
412	MAQUINARIAS DE APLICACION AGROPECUARIA	36	0	0	0	4	0	0	0	0	0	40
413	MAQUINARIAS DE INVESTIGACION CIENTIFICA Y SANIDAD	0	11	0	0	2	0	0	0	0	0	13
415	MAQUINARIAS DE COCINA, APLICACION DOMESTICA, ETC	103	0	45	0	22	0	0	0	0	0	170
416	ACCESORIOS DE MAQUINARIAS	2	0	0	0	0	0	0	0	0	0	2
417	MAQUINA HERRAMIENTA	28	0	0	0	1	0	0	0	0	6	35
418	MAQUINARIAS ESPECIALES	474	33	508	0	50	0	0	0	0	17	1082
430	HERRAMIENTAS DE OBRAS	7	2	0	0	0	0	0	0	0	0	9
431	HERRAMIENTAS DE TALLER	104	7	3	0	5	0	0	0	0	24	143
432	HERRAMIENTAS DE APLICACION AGROPECUARIA	9	0	0	0	1	0	0	0	0	1	11
433	HERRAMIENTAS ESPECIALES	4	0	0	0	0	0	0	0	0	0	4
450	APARATOS E INSTRUMENTOS DE PRECISION Y MEDIDA	121	11	3	0	14	0	0	0	0	0	149
451	APARATOS E INSTRUMENTOS PARA RECIBIR Y TRANSMITIR SIGNOS, IMAGENES Y SONIDOS	393	120	145	0	24	0	0	0	0	4	686
452	APARATOS E INSTRUMENTOS DE ASTRONOMIA Y OPTICA	6	4	0	0	12	0	0	0	0	4	26
453	APARATOS E INSTRUMENTOS DE CONTABILIDAD, DACTILOGRAFIA Y OFICINAS	12	1	0	0	2	0	0	0	0	0	15
455	INSTRUMENTOS MUSICALES	3	0	0	0	0	0	0	0	0	0	3
456	APARATOS E INSTRUMENTOS DE LABORATORIOS Y GABINETES	13	0	6	0	3	0	0	0	0	0	22
457	APARATOS E INSTRUMENTOS DE USO MEDICO	260	41	81	0	3	0	0	0	0	0	385
459	APARATOS PARA ACTIVIDADES DEPORTIVAS Y ESPARCIMIENTOS	12	0	0	0	0	0	0	0	0	0	12
460	ACCESORIOS DE APARATOS E INSTRUMENTOS	11	35	0	0	9	1	0	0	0	1	57
461	APARATOS E INSTRUMENTOS ESPECIALES	5	20	7	0	1	0	0	0	0	0	33
471	VEHICULOS SOBRE CARRIL SIN PROPULSION PROPIA	1	0	0	0	0	0	0	0	0	0	1
472	VEHICULOS AUTOMOTORES TERRESTRES	2	51	10	0	7	0	0	0	0	7	77
473	VEHICULOS A TRACCION ANIMAL	1	0	0	0	0	1	0	0	0	0	2

CANTIDAD DE BIENES MUEBLES INVENTARIABLES INGRESADOS DURANTE EL EJERCICIO 2019
CLASIFICADO POR CUENTA Y TIPO DE INGRESO

C U E N T A	COMP.DIRECTA	LIC.PUBLICA	LIC.PRIVADA	CONC.PRECIOS	DONACION	TRANSFORMAC	PRESTAMO	TRAN.DE NAC.	CANJE	OTROS	T O T A L
474 VEHICULOS AUXILIARES	3	2	3	0	0	0	0	0	0	0	8
483 ACCESORIOS DE MEDIOS DE TRANSPORTE	0	1	0	0	0	0	0	0	0	0	1
491 ARMAS DE FUEGO	0	0	76	0	0	0	0	0	0	0	76
493 UTILES DE DEFENSA Y SEGURIDAD	7	0	0	0	0	0	0	0	0	0	7
494 HERRAMIENTAS DE ARMAS	2	0	0	0	1	0	0	0	0	0	3
500 PIEZAS DE BELLAS ARTES	3	0	0	0	2	0	0	0	0	0	5
502 PIEZAS DE CARACTER HISTORICO Y NUMISMATICO	3	0	0	0	1	0	0	0	0	5	9
510 BIBLIOTECAS	20	0	0	0	0	0	0	0	0	0	20
511 MAPOTECAS	0	0	0	0	1	0	0	0	0	0	1
512 CINETECA	7	0	0	0	0	0	0	0	0	0	7
520 UTILES Y ENSERES DE OBRAS	0	1	12	0	0	0	0	0	0	0	13
521 UTILES Y ENSERES DE TALLER	8	0	0	0	0	0	0	0	0	0	8
523 UTILES Y ENSERES DE INVESTIGACION CIENTIFICA, SANIDAD, EDUCACION, ETC.	29	37	420	0	214	0	0	0	0	1	701
524 UTILES Y ENSERES DE APLICACION AGROPECUARIA	1	0	0	0	0	0	0	0	0	0	1
525 UTILES DE ESCRITORIO	8	0	0	0	0	0	0	0	0	0	8
526 UTILES DE SERVICIO AUXILIAR DE INCENDIO	146	0	17	0	13	0	0	0	0	9	185
527 UTILES DE COCINA Y COMEDOR	18	1	0	0	6	0	0	0	0	3	28
528 UTILES DE HIGIENE Y TOCADOR	2	0	0	0	0	0	0	0	0	0	2
529 ROPAS VARIAS (INCLUIDO TAPICERIAS)	131	0	223	0	0	0	0	0	0	1	355
530 UNIFORMES Y EQUIPOS	4	0	270	0	1	0	0	0	0	0	275
532 UTILES Y ENSERES PARA ENTRETENIMIENTOS Y PRACTICAS DEPORTIVAS	10	0	8	0	0	0	0	0	0	0	18
533 INSIGNIAS, CHAPAS ALEGORICAS, LETREROS, ETC.	27	0	0	0	9	0	0	0	0	0	36
534 CARPAS, TOLDOS Y LONAS PARA SERVICIOS VARIOS	1	0	0	0	0	0	0	0	0	0	1
535 RECIPIENTES Y ENVASES	22	0	0	0	4	0	0	0	0	4	30
537 UTILES Y ENSERES ESPECIALES	16	0	0	0	2	0	0	0	0	0	18
850 ANIMALES DE LABOR	2	0	0	0	5	0	0	0	0	0	7
TOTALES:	3386	390	2024	0	1014	3	0	0	0	166	6983

RESUMEN DE BIENES MUEBLES INVENTARIABLES INGRESADOS POR DONACION

DONANTE	RESPONSABLE	CANT	DESCRIPCION	VALOR
FORJA PAMPA	Y - SECRETARIA DE CULTURA	1	ESCULTURA	500,000.00
INSTITUTO AGROPECUARIO DE ARATA	F - COLEGIO SECUNDARIO AGROPECUARIO DE ARATA	5	ARMARIO	0.05
INSTITUTO AGROPECUARIO DE ARATA	F - COLEGIO SECUNDARIO AGROPECUARIO DE ARATA	1	BOTIQUIN	0.01
INSTITUTO AGROPECUARIO DE ARATA	F - COLEGIO SECUNDARIO AGROPECUARIO DE ARATA	3	ESCRITORIO	0.03
INSTITUTO AGROPECUARIO DE ARATA	F - COLEGIO SECUNDARIO AGROPECUARIO DE ARATA	10	ESTANTERIA	0.10
INSTITUTO AGROPECUARIO DE ARATA	F - COLEGIO SECUNDARIO AGROPECUARIO DE ARATA	9	SILLA	0.09
INSTITUTO AGROPECUARIO DE ARATA	F - COLEGIO SECUNDARIO AGROPECUARIO DE ARATA	3	MESADA	0.03
INSTITUTO AGROPECUARIO DE ARATA	F - COLEGIO SECUNDARIO AGROPECUARIO DE ARATA	5	MESA PARA COMPUTADORA	0.05
INSTITUTO AGROPECUARIO DE ARATA	F - COLEGIO SECUNDARIO AGROPECUARIO DE ARATA	1	COFRE PARA GUARDAR BANDERA	0.01
INSTITUTO AGROPECUARIO DE ARATA	F - COLEGIO SECUNDARIO AGROPECUARIO DE ARATA	1	MUEBLE PORTA TELEVISOR	0.01
INSTITUTO AGROPECUARIO DE ARATA	F - COLEGIO SECUNDARIO AGROPECUARIO DE ARATA	5	VENTILADOR	0.05
INSTITUTO AGROPECUARIO DE ARATA	F - COLEGIO SECUNDARIO AGROPECUARIO DE ARATA	1	AIRE ACONDICIONADO	0.01
INSTITUTO AGROPECUARIO DE ARATA	F - COLEGIO SECUNDARIO AGROPECUARIO DE ARATA	4	CALEFACTOR	0.04
INSTITUTO AGROPECUARIO DE ARATA	F - COLEGIO SECUNDARIO AGROPECUARIO DE ARATA	2	IMPRESORA	0.02
INSTITUTO AGROPECUARIO DE ARATA	F - COLEGIO SECUNDARIO AGROPECUARIO DE ARATA	3	SOLDADORA	0.03
INSTITUTO AGROPECUARIO DE ARATA	F - COLEGIO SECUNDARIO AGROPECUARIO DE ARATA	1	EMBUTIDORA	0.01
INSTITUTO AGROPECUARIO DE ARATA	F - COLEGIO SECUNDARIO AGROPECUARIO DE ARATA	1	DESMALEZADORA	0.01
INSTITUTO AGROPECUARIO DE ARATA	F - COLEGIO SECUNDARIO AGROPECUARIO DE ARATA	2	FREEZER	0.02
INSTITUTO AGROPECUARIO DE ARATA	F - COLEGIO SECUNDARIO AGROPECUARIO DE ARATA	1	ANAFE	0.01
INSTITUTO AGROPECUARIO DE ARATA	F - COLEGIO SECUNDARIO AGROPECUARIO DE ARATA	2	HELADERA	0.02
INSTITUTO AGROPECUARIO DE ARATA	F - COLEGIO SECUNDARIO AGROPECUARIO DE ARATA	1	MICROONDAS	0.01
INSTITUTO AGROPECUARIO DE ARATA	F - COLEGIO SECUNDARIO AGROPECUARIO DE ARATA	1	COCINA	0.01

RESUMEN DE BIENES MUEBLES INVENTARIABLES INGRESADOS POR DONACION

DONANTE	RESPONSABLE	CANT	DESCRIPCION	VALOR
INSTITUTO AGROPECUARIO DE ARATA	F - COLEGIO SECUNDARIO AGROPECUARIO DE ARATA	1	PICADORA DE CARNE	0.01
INSTITUTO AGROPECUARIO DE ARATA	F - COLEGIO SECUNDARIO AGROPECUARIO DE ARATA	1	NOTEBOOK	0.01
INSTITUTO AGROPECUARIO DE ARATA	F - COLEGIO SECUNDARIO AGROPECUARIO DE ARATA	1	C.P.U	0.01
INSTITUTO AGROPECUARIO DE ARATA	F - COLEGIO SECUNDARIO AGROPECUARIO DE ARATA	1	MICROPROCESADOR INTEL CORE	0.01
INSTITUTO AGROPECUARIO DE ARATA	F - COLEGIO SECUNDARIO AGROPECUARIO DE ARATA	2	MONITOR	0.02
INSTITUTO AGROPECUARIO DE ARATA	F - COLEGIO SECUNDARIO AGROPECUARIO DE ARATA	1	BANCO DE TRABAJO	0.01
INSTITUTO AGROPECUARIO DE ARATA	F - COLEGIO SECUNDARIO AGROPECUARIO DE ARATA	1	MOLADORA	0.01
INSTITUTO AGROPECUARIO DE ARATA	F - COLEGIO SECUNDARIO AGROPECUARIO DE ARATA	2	BALANZA	0.02
INSTITUTO AGROPECUARIO DE ARATA	F - COLEGIO SECUNDARIO AGROPECUARIO DE ARATA	1	BASCULA	0.01
INSTITUTO AGROPECUARIO DE ARATA	F - COLEGIO SECUNDARIO AGROPECUARIO DE ARATA	2	TELEVISOR	0.02
INSTITUTO AGROPECUARIO DE ARATA	F - COLEGIO SECUNDARIO AGROPECUARIO DE ARATA	1	DVD	0.01
INSTITUTO AGROPECUARIO DE ARATA	F - COLEGIO SECUNDARIO AGROPECUARIO DE ARATA	1	MICROSCOPIO	0.01
INSTITUTO AGROPECUARIO DE ARATA	F - COLEGIO SECUNDARIO AGROPECUARIO DE ARATA	1	FOTOCOPIADORA	0.01
INSTITUTO AGROPECUARIO DE ARATA	F - COLEGIO SECUNDARIO AGROPECUARIO DE ARATA	1	COMPRESOR	0.01
INSTITUTO AGROPECUARIO DE ARATA	F - COLEGIO SECUNDARIO AGROPECUARIO DE ARATA	1	ESTABILIZADOR	0.01
INSTITUTO AGROPECUARIO DE ARATA	F - COLEGIO SECUNDARIO AGROPECUARIO DE ARATA	3	PIZARRA	0.03
INSTITUTO AGROPECUARIO DE ARATA	F - COLEGIO SECUNDARIO AGROPECUARIO DE ARATA	1	TERMO	0.01
INSTITUTO AGROPECUARIO DE ARATA	F - COLEGIO SECUNDARIO AGROPECUARIO DE ARATA	1	ESCALERA DE ALUMINIO	0.01
INSTITUTO AGROTECNICO ALPACHIRI	F - COLEGIO SECUNDARIO AGROTECNICO ALPACHIRI	4	ARMARIO	0.04
INSTITUTO AGROTECNICO ALPACHIRI	F - COLEGIO SECUNDARIO AGROTECNICO ALPACHIRI	2	BIBLIOTECA	0.02
INSTITUTO AGROTECNICO ALPACHIRI	F - COLEGIO SECUNDARIO AGROTECNICO ALPACHIRI	2	ESCRITORIO	0.02
INSTITUTO AGROTECNICO ALPACHIRI	F - COLEGIO SECUNDARIO AGROTECNICO ALPACHIRI	3	ESTANTERIA	0.03

RESUMEN DE BIENES MUEBLES INVENTARIABLES INGRESADOS POR DONACION

DONANTE	RESPONSABLE	CANT	DESCRIPCION	VALOR
INSTITUTO AGROTECNICO ALPACHIRI	F - COLEGIO SECUNDARIO AGROTECNICO ALPACHIRI	1	MESA PARA TV	0.01
INSTITUTO AGROTECNICO ALPACHIRI	F - COLEGIO SECUNDARIO AGROTECNICO ALPACHIRI	2	BANCO DE MADERA	0.02
INSTITUTO AGROTECNICO ALPACHIRI	F - COLEGIO SECUNDARIO AGROTECNICO ALPACHIRI	4	MESA	0.04
INSTITUTO AGROTECNICO ALPACHIRI	F - COLEGIO SECUNDARIO AGROTECNICO ALPACHIRI	1	TERMOTANQUE	0.01
INSTITUTO AGROTECNICO ALPACHIRI	F - COLEGIO SECUNDARIO AGROTECNICO ALPACHIRI	9	VENTILADOR DE TECHO	0.09
INSTITUTO AGROTECNICO ALPACHIRI	F - COLEGIO SECUNDARIO AGROTECNICO ALPACHIRI	1	AMPLIFICADOR	0.01
INSTITUTO AGROTECNICO ALPACHIRI	F - COLEGIO SECUNDARIO AGROTECNICO ALPACHIRI	13	LUZ DE EMERGENCIA	0.13
INSTITUTO AGROTECNICO ALPACHIRI	F - COLEGIO SECUNDARIO AGROTECNICO ALPACHIRI	5	CALEFACTOR	0.05
INSTITUTO AGROTECNICO ALPACHIRI	F - COLEGIO SECUNDARIO AGROTECNICO ALPACHIRI	1	MEZCLADORA	0.01
INSTITUTO AGROTECNICO ALPACHIRI	F - COLEGIO SECUNDARIO AGROTECNICO ALPACHIRI	5	IMPRESORA	0.05
INSTITUTO AGROTECNICO ALPACHIRI	F - COLEGIO SECUNDARIO AGROTECNICO ALPACHIRI	1	MOLEDORA	0.01
INSTITUTO AGROTECNICO ALPACHIRI	F - COLEGIO SECUNDARIO AGROTECNICO ALPACHIRI	1	PULVERIZADORA	0.01
INSTITUTO AGROTECNICO ALPACHIRI	F - COLEGIO SECUNDARIO AGROTECNICO ALPACHIRI	1	MOTOR NAFTERO A EXPLOSION	0.01
INSTITUTO AGROTECNICO ALPACHIRI	F - COLEGIO SECUNDARIO AGROTECNICO ALPACHIRI	1	HIDROLAVADORA	0.01
INSTITUTO AGROTECNICO ALPACHIRI	F - COLEGIO SECUNDARIO AGROTECNICO ALPACHIRI	1	CORTADORA DE CESPED	0.01
INSTITUTO AGROTECNICO ALPACHIRI	F - COLEGIO SECUNDARIO AGROTECNICO ALPACHIRI	1	MOTOCULTIVADOR	0.01
INSTITUTO AGROTECNICO ALPACHIRI	F - COLEGIO SECUNDARIO AGROTECNICO ALPACHIRI	1	ELEVADOR DE GRANOS	0.01
INSTITUTO AGROTECNICO ALPACHIRI	F - COLEGIO SECUNDARIO AGROTECNICO ALPACHIRI	1	ESTUFA DE CULTIVO	0.01
INSTITUTO AGROTECNICO ALPACHIRI	F - COLEGIO SECUNDARIO AGROTECNICO ALPACHIRI	1	FREZZER	0.01
INSTITUTO AGROTECNICO ALPACHIRI	F - COLEGIO SECUNDARIO AGROTECNICO ALPACHIRI	1	COCINA INDUSTRIAL	0.01
INSTITUTO AGROTECNICO ALPACHIRI	F - COLEGIO SECUNDARIO AGROTECNICO ALPACHIRI	2	HELADERA	0.02
INSTITUTO AGROTECNICO ALPACHIRI	F - COLEGIO SECUNDARIO AGROTECNICO ALPACHIRI	1	MICROONDAS	0.01

RESUMEN DE BIENES MUEBLES INVENTARIABLES INGRESADOS POR DONACION

DONANTE	RESPONSABLE	CANT	DESCRIPCION	VALOR
INSTITUTO AGROTECNICO ALPACHIRI	F - COLEGIO SECUNDARIO AGROTECNICO ALPACHIRI	1	BATIDORA	0.01
INSTITUTO AGROTECNICO ALPACHIRI	F - COLEGIO SECUNDARIO AGROTECNICO ALPACHIRI	9	COMPUTADORA	0.09
INSTITUTO AGROTECNICO ALPACHIRI	F - COLEGIO SECUNDARIO AGROTECNICO ALPACHIRI	1	ROUTER	0.01
INSTITUTO AGROTECNICO ALPACHIRI	F - COLEGIO SECUNDARIO AGROTECNICO ALPACHIRI	5	MONITOR	0.05
INSTITUTO AGROTECNICO ALPACHIRI	F - COLEGIO SECUNDARIO AGROTECNICO ALPACHIRI	1	SOLDADOR	0.01
INSTITUTO AGROTECNICO ALPACHIRI	F - COLEGIO SECUNDARIO AGROTECNICO ALPACHIRI	1	JUEGO DE LLAVES	0.01
INSTITUTO AGROTECNICO ALPACHIRI	F - COLEGIO SECUNDARIO AGROTECNICO ALPACHIRI	1	AMOLADORA	0.01
INSTITUTO AGROTECNICO ALPACHIRI	F - COLEGIO SECUNDARIO AGROTECNICO ALPACHIRI	1	MOTOGUADAÑA	0.01
INSTITUTO AGROTECNICO ALPACHIRI	F - COLEGIO SECUNDARIO AGROTECNICO ALPACHIRI	1	BASCULA	0.01
INSTITUTO AGROTECNICO ALPACHIRI	F - COLEGIO SECUNDARIO AGROTECNICO ALPACHIRI	1	PEACHIMETRO	0.01
INSTITUTO AGROTECNICO ALPACHIRI	F - COLEGIO SECUNDARIO AGROTECNICO ALPACHIRI	1	BALANZA DE COCINA	0.01
INSTITUTO AGROTECNICO ALPACHIRI	F - COLEGIO SECUNDARIO AGROTECNICO ALPACHIRI	1	BALANZA ELECTRONICA	0.01
INSTITUTO AGROTECNICO ALPACHIRI	F - COLEGIO SECUNDARIO AGROTECNICO ALPACHIRI	1	TELEVISOR	0.01
INSTITUTO AGROTECNICO ALPACHIRI	F - COLEGIO SECUNDARIO AGROTECNICO ALPACHIRI	1	PIE DE MICROFONO	0.01
INSTITUTO AGROTECNICO ALPACHIRI	F - COLEGIO SECUNDARIO AGROTECNICO ALPACHIRI	1	PROYECTOR	0.01
INSTITUTO AGROTECNICO ALPACHIRI	F - COLEGIO SECUNDARIO AGROTECNICO ALPACHIRI	1	RADIO	0.01
INSTITUTO AGROTECNICO ALPACHIRI	F - COLEGIO SECUNDARIO AGROTECNICO ALPACHIRI	1	CAMARA DE VIDEO	0.01
INSTITUTO AGROTECNICO ALPACHIRI	F - COLEGIO SECUNDARIO AGROTECNICO ALPACHIRI	2	MICROSCOPIO	0.02
INSTITUTO AGROTECNICO ALPACHIRI	F - COLEGIO SECUNDARIO AGROTECNICO ALPACHIRI	1	INCUBADORA	0.01
INSTITUTO AGROTECNICO ALPACHIRI	F - COLEGIO SECUNDARIO AGROTECNICO ALPACHIRI	1	CUBA PARA ELECTROFORESIS	0.01
INSTITUTO AGROTECNICO ALPACHIRI	F - COLEGIO SECUNDARIO AGROTECNICO ALPACHIRI	1	BALANZA DIGITAL	0.01
INSTITUTO AGROTECNICO ALPACHIRI	F - COLEGIO SECUNDARIO AGROTECNICO ALPACHIRI	1	PANTALLA	0.01

RESUMEN DE BIENES MUEBLES INVENTARIABLES INGRESADOS POR DONACION

DONANTE	RESPONSABLE	CANT	DESCRIPCION	VALOR
INSTITUTO AGROTECNICO ALPACHIRI	F - COLEGIO SECUNDARIO AGROTECNICO ALPACHIRI	1	ESTABILIZADOR	0.01
INSTITUTO AGROTECNICO ALPACHIRI	F - COLEGIO SECUNDARIO AGROTECNICO ALPACHIRI	104	CONJUNTO BIPERSONAL (MESA CON 2 SILLAS)	1.04
INSTITUTO AGROTECNICO ALPACHIRI	F - COLEGIO SECUNDARIO AGROTECNICO ALPACHIRI	7	MATAFUEGO	0.07
INSTITUTO AGROTECNICO ALPACHIRI	F - COLEGIO SECUNDARIO AGROTECNICO ALPACHIRI	3	CAFETERA	0.03
INSTITUTO AGROTECNICO ALPACHIRI	F - COLEGIO SECUNDARIO AGROTECNICO ALPACHIRI	1	BANDERA	0.01
INSTITUTO AGROTECNICO ALPACHIRI	F - COLEGIO SECUNDARIO AGROTECNICO ALPACHIRI	4	SILO PARA ALMACENAR CEREAL	0.04
INSTITUTO BERNARDO LARROUDE	F - COLEGIO SECUNDARIO BERNARDO LARROUDE	6	ARMARIO	0.06
INSTITUTO BERNARDO LARROUDE	F - COLEGIO SECUNDARIO BERNARDO LARROUDE	40	BANCO PARA AULA BIPERSONAL	0.40
INSTITUTO BERNARDO LARROUDE	F - COLEGIO SECUNDARIO BERNARDO LARROUDE	1	COFRE	0.01
INSTITUTO BERNARDO LARROUDE	F - COLEGIO SECUNDARIO BERNARDO LARROUDE	9	ESCRITORIO	0.09
INSTITUTO BERNARDO LARROUDE	F - COLEGIO SECUNDARIO BERNARDO LARROUDE	12	ESTANTERIA	0.12
INSTITUTO BERNARDO LARROUDE	F - COLEGIO SECUNDARIO BERNARDO LARROUDE	8	FICHERO	0.08
INSTITUTO BERNARDO LARROUDE	F - COLEGIO SECUNDARIO BERNARDO LARROUDE	1	REPISA	0.01
INSTITUTO BERNARDO LARROUDE	F - COLEGIO SECUNDARIO BERNARDO LARROUDE	96	SILLA	0.96
INSTITUTO BERNARDO LARROUDE	F - COLEGIO SECUNDARIO BERNARDO LARROUDE	2	VITRINA	0.02
INSTITUTO BERNARDO LARROUDE	F - COLEGIO SECUNDARIO BERNARDO LARROUDE	1	MESA PARA TELEVISOR	0.01
INSTITUTO BERNARDO LARROUDE	F - COLEGIO SECUNDARIO BERNARDO LARROUDE	1	MESA	0.01
INSTITUTO BERNARDO LARROUDE	F - COLEGIO SECUNDARIO BERNARDO LARROUDE	3	MESA DE COMPUTACION	0.03
INSTITUTO BERNARDO LARROUDE	F - COLEGIO SECUNDARIO BERNARDO LARROUDE	13	VENTILADOR	0.13
INSTITUTO BERNARDO LARROUDE	F - COLEGIO SECUNDARIO BERNARDO LARROUDE	1	TERMOTANQUE	0.01
INSTITUTO BERNARDO LARROUDE	F - COLEGIO SECUNDARIO BERNARDO LARROUDE	13	CALEFACTOR	0.13
INSTITUTO BERNARDO LARROUDE	F - COLEGIO SECUNDARIO BERNARDO LARROUDE	1	FREEZER	0.01

RESUMEN DE BIENES MUEBLES INVENTARIABLES INGRESADOS POR DONACION

DONANTE	RESPONSABLE	CANT	DESCRIPCION	VALOR
INSTITUTO BERNARDO LARROUDE	F - COLEGIO SECUNDARIO BERNARDO LARROUDE	1	HELADERA	0.01
INSTITUTO BERNARDO LARROUDE	F - COLEGIO SECUNDARIO BERNARDO LARROUDE	1	CARRO GASTRONOMICO	0.01
INSTITUTO BERNARDO LARROUDE	F - COLEGIO SECUNDARIO BERNARDO LARROUDE	1	COCINA	0.01
INSTITUTO BERNARDO LARROUDE	F - COLEGIO SECUNDARIO BERNARDO LARROUDE	1	COMPUTADORA	0.01
INSTITUTO BERNARDO LARROUDE	F - COLEGIO SECUNDARIO BERNARDO LARROUDE	1	IMPRESORA LASER	0.01
INSTITUTO BERNARDO LARROUDE	F - COLEGIO SECUNDARIO BERNARDO LARROUDE	2	IMPRESORA DE INYECCION DE TINTA	0.02
INSTITUTO BERNARDO LARROUDE	F - COLEGIO SECUNDARIO BERNARDO LARROUDE	1	GATEWAY	0.01
INSTITUTO BERNARDO LARROUDE	F - COLEGIO SECUNDARIO BERNARDO LARROUDE	3	ROUTER	0.03
INSTITUTO BERNARDO LARROUDE	F - COLEGIO SECUNDARIO BERNARDO LARROUDE	2	MONITOR	0.02
INSTITUTO BERNARDO LARROUDE	F - COLEGIO SECUNDARIO BERNARDO LARROUDE	1	BALANZA	0.01
INSTITUTO BERNARDO LARROUDE	F - COLEGIO SECUNDARIO BERNARDO LARROUDE	2	TELEFONO	0.02
INSTITUTO BERNARDO LARROUDE	F - COLEGIO SECUNDARIO BERNARDO LARROUDE	2	BAFLE	0.02
INSTITUTO BERNARDO LARROUDE	F - COLEGIO SECUNDARIO BERNARDO LARROUDE	1	PANTALLA DE PROYECCION	0.01
INSTITUTO BERNARDO LARROUDE	F - COLEGIO SECUNDARIO BERNARDO LARROUDE	1	PROYECTOR	0.01
INSTITUTO BERNARDO LARROUDE	F - COLEGIO SECUNDARIO BERNARDO LARROUDE	3	MICROSCOPIO	0.03
INSTITUTO BERNARDO LARROUDE	F - COLEGIO SECUNDARIO BERNARDO LARROUDE	1	TELESCOPIO	0.01
INSTITUTO BERNARDO LARROUDE	F - COLEGIO SECUNDARIO BERNARDO LARROUDE	1	FOTOCOPIADORA	0.01
INSTITUTO BERNARDO LARROUDE	F - COLEGIO SECUNDARIO BERNARDO LARROUDE	1	AGITADOR	0.01
INSTITUTO BERNARDO LARROUDE	F - COLEGIO SECUNDARIO BERNARDO LARROUDE	5	PIZARRA	0.05
INSTITUTO BERNARDO LARROUDE	F - COLEGIO SECUNDARIO BERNARDO LARROUDE	3	MATAFUEGO	0.03
INSTITUTO BERNARDO LARROUDE	F - COLEGIO SECUNDARIO BERNARDO LARROUDE	1	CAFETERA	0.01
INSTITUTO BERNARDO LARROUDE	F - COLEGIO SECUNDARIO BERNARDO LARROUDE	1	PAVA ELECTRICA	0.01

RESUMEN DE BIENES MUEBLES INVENTARIABLES INGRESADOS POR DONACION

DONANTE	RESPONSABLE	CANT	DESCRIPCION	VALOR
INSTITUTO BERNARDO LARROUDE	F - COLEGIO SECUNDARIO BERNARDO LARROUDE	2	BANDERA	0.02
INSTITUTO BERNARDO LARROUDE	F - COLEGIO SECUNDARIO BERNARDO LARROUDE	1	ESCALERA	0.01
INSTITUTO LUCIO V MANSILLA	F - COLEGIO SECUNDARIO LUCIO V. MANSILLA	12	ARMARIO	0.12
INSTITUTO LUCIO V MANSILLA	F - COLEGIO SECUNDARIO LUCIO V. MANSILLA	6	BIBLIOTECA	0.06
INSTITUTO LUCIO V MANSILLA	F - COLEGIO SECUNDARIO LUCIO V. MANSILLA	1	CONSOLA	0.01
INSTITUTO LUCIO V MANSILLA	F - COLEGIO SECUNDARIO LUCIO V. MANSILLA	6	ESCRITORIO	0.06
INSTITUTO LUCIO V MANSILLA	F - COLEGIO SECUNDARIO LUCIO V. MANSILLA	8	ESTANTERIA	0.08
INSTITUTO LUCIO V MANSILLA	F - COLEGIO SECUNDARIO LUCIO V. MANSILLA	1	FICHERO	0.01
INSTITUTO LUCIO V MANSILLA	F - COLEGIO SECUNDARIO LUCIO V. MANSILLA	172	SILLA	1.72
INSTITUTO LUCIO V MANSILLA	F - COLEGIO SECUNDARIO LUCIO V. MANSILLA	1	PLACARD	0.01
INSTITUTO LUCIO V MANSILLA	F - COLEGIO SECUNDARIO LUCIO V. MANSILLA	1	COFRE PARA GUARDAR BANDERA	0.01
INSTITUTO LUCIO V MANSILLA	F - COLEGIO SECUNDARIO LUCIO V. MANSILLA	1	COFRE DE MADERA TAPA DE VIDRIO	0.01
INSTITUTO LUCIO V MANSILLA	F - COLEGIO SECUNDARIO LUCIO V. MANSILLA	21	MESA	0.21
INSTITUTO LUCIO V MANSILLA	F - COLEGIO SECUNDARIO LUCIO V. MANSILLA	2	MUEBLE	0.02
INSTITUTO LUCIO V MANSILLA	F - COLEGIO SECUNDARIO LUCIO V. MANSILLA	2	MESA DE PING PONG ESTRUCTURA METÁLICA	0.02
INSTITUTO LUCIO V MANSILLA	F - COLEGIO SECUNDARIO LUCIO V. MANSILLA	1	TERMOTANQUE	0.01
INSTITUTO LUCIO V MANSILLA	F - COLEGIO SECUNDARIO LUCIO V. MANSILLA	2	VENTILADOR DE PIE	0.02
INSTITUTO LUCIO V MANSILLA	F - COLEGIO SECUNDARIO LUCIO V. MANSILLA	20	VENTILADOR DE TECHO	0.20
INSTITUTO LUCIO V MANSILLA	F - COLEGIO SECUNDARIO LUCIO V. MANSILLA	17	CALEFACTOR	0.17
INSTITUTO LUCIO V MANSILLA	F - COLEGIO SECUNDARIO LUCIO V. MANSILLA	2	IMPRESORA	0.02
INSTITUTO LUCIO V MANSILLA	F - COLEGIO SECUNDARIO LUCIO V. MANSILLA	1	VENTILADOR DE PIE TIPO INDUSTRIAL	0.01
INSTITUTO LUCIO V MANSILLA	F - COLEGIO SECUNDARIO LUCIO V. MANSILLA	1	ESTUFA DE CULTIVO	0.01

RESUMEN DE BIENES MUEBLES INVENTARIABLES INGRESADOS POR DONACION

DONANTE	RESPONSABLE	CANT	DESCRIPCION	VALOR
INSTITUTO LUCIO V MANSILLA	F - COLEGIO SECUNDARIO LUCIO V. MANSILLA	2	ANAFE	0.02
INSTITUTO LUCIO V MANSILLA	F - COLEGIO SECUNDARIO LUCIO V. MANSILLA	1	HELADERA	0.01
INSTITUTO LUCIO V MANSILLA	F - COLEGIO SECUNDARIO LUCIO V. MANSILLA	1	COCINA	0.01
INSTITUTO LUCIO V MANSILLA	F - COLEGIO SECUNDARIO LUCIO V. MANSILLA	1	GUILLOTINA	0.01
INSTITUTO LUCIO V MANSILLA	F - COLEGIO SECUNDARIO LUCIO V. MANSILLA	2	ROUTER	0.02
INSTITUTO LUCIO V MANSILLA	F - COLEGIO SECUNDARIO LUCIO V. MANSILLA	1	SWITCH	0.01
INSTITUTO LUCIO V MANSILLA	F - COLEGIO SECUNDARIO LUCIO V. MANSILLA	6	GABINETE (PC)	0.06
INSTITUTO LUCIO V MANSILLA	F - COLEGIO SECUNDARIO LUCIO V. MANSILLA	2	C.P.U	0.02
INSTITUTO LUCIO V MANSILLA	F - COLEGIO SECUNDARIO LUCIO V. MANSILLA	9	MONITOR	0.09
INSTITUTO LUCIO V MANSILLA	F - COLEGIO SECUNDARIO LUCIO V. MANSILLA	2	BALANZA	0.02
INSTITUTO LUCIO V MANSILLA	F - COLEGIO SECUNDARIO LUCIO V. MANSILLA	2	DINAMOMETRO (PARA APRECIAR LA RESIST.DE LAS MAQU	0.02
INSTITUTO LUCIO V MANSILLA	F - COLEGIO SECUNDARIO LUCIO V. MANSILLA	1	TERMOMETRO	0.01
INSTITUTO LUCIO V MANSILLA	F - COLEGIO SECUNDARIO LUCIO V. MANSILLA	1	MULTITESTER DIGITAL	0.01
INSTITUTO LUCIO V MANSILLA	F - COLEGIO SECUNDARIO LUCIO V. MANSILLA	1	TELEFONO	0.01
INSTITUTO LUCIO V MANSILLA	F - COLEGIO SECUNDARIO LUCIO V. MANSILLA	2	TELEVISOR	0.02
INSTITUTO LUCIO V MANSILLA	F - COLEGIO SECUNDARIO LUCIO V. MANSILLA	3	PIE DE MICROFONO	0.03
INSTITUTO LUCIO V MANSILLA	F - COLEGIO SECUNDARIO LUCIO V. MANSILLA	1	CENTRAL DE ALARMA	0.01
INSTITUTO LUCIO V MANSILLA	F - COLEGIO SECUNDARIO LUCIO V. MANSILLA	3	PARLANTE	0.03
INSTITUTO LUCIO V MANSILLA	F - COLEGIO SECUNDARIO LUCIO V. MANSILLA	4	MICROSCOPIO	0.04
INSTITUTO LUCIO V MANSILLA	F - COLEGIO SECUNDARIO LUCIO V. MANSILLA	1	TELESCOPIO	0.01
INSTITUTO LUCIO V MANSILLA	F - COLEGIO SECUNDARIO LUCIO V. MANSILLA	1	SOPORTE	0.01
INSTITUTO LUCIO V MANSILLA	F - COLEGIO SECUNDARIO LUCIO V. MANSILLA	1	PANTALLA PARA CAÑON DE ALTO IMPACTO	0.01

RESUMEN DE BIENES MUEBLES INVENTARIABLES INGRESADOS POR DONACION

DONANTE	RESPONSABLE	CANT	DESCRIPCION	VALOR
INSTITUTO LUCIO V MANSILLA	F - COLEGIO SECUNDARIO LUCIO V. MANSILLA	1	ESTACION METEREOLÓGICA	0.01
INSTITUTO LUCIO V MANSILLA	F - COLEGIO SECUNDARIO LUCIO V. MANSILLA	1	CAÑÓN	0.01
INSTITUTO LUCIO V MANSILLA	F - COLEGIO SECUNDARIO LUCIO V. MANSILLA	1	MAPAS TODO TIPO	0.01
INSTITUTO LUCIO V MANSILLA	F - COLEGIO SECUNDARIO LUCIO V. MANSILLA	1	TORSO HUMANO EN YESO PINTADO DESMONTABLE	0.01
INSTITUTO LUCIO V MANSILLA	F - COLEGIO SECUNDARIO LUCIO V. MANSILLA	76	CONJUNTO BIPERSONAL (MESA CON 2 SILLAS)	0.76
INSTITUTO LUCIO V MANSILLA	F - COLEGIO SECUNDARIO LUCIO V. MANSILLA	25	PIZARRA	0.25
INSTITUTO LUCIO V MANSILLA	F - COLEGIO SECUNDARIO LUCIO V. MANSILLA	3	MATAFUEGO	0.03
INSTITUTO LUCIO V MANSILLA	F - COLEGIO SECUNDARIO LUCIO V. MANSILLA	1	ASTA PARA BANDERAS	0.01
INSTITUTO LUCIO V MANSILLA	F - COLEGIO SECUNDARIO LUCIO V. MANSILLA	3	BANDERA	0.03
INSTITUTO LUCIO V MANSILLA	F - COLEGIO SECUNDARIO LUCIO V. MANSILLA	2	TAHALIS	0.02
ISS LA PAMPA	X - DEPARTAMENTO AUTOMOTORES	1	FURGON	1,500,000.00
ISTVAN SCHRITTER PICATTO	Y - DCION. DEL MUSEO PROVINCIAL DE ARTE	2	OBRA DE ARTE	144,528.00
MINISTERIO DE SALUD Y DESARROLLO SOCIAL	X - MINISTERIO DE SALUD	5	BARRAL CON SIRENA	75,000.00
MINISTERIO DE SALUD Y DESARROLLO SOCIAL	X - MINISTERIO DE SALUD	4	PICK-UP	6,470,400.48
MINISTERIO DE SALUD Y DESARROLLO SOCIAL	X - MINISTERIO DE SALUD	2	MINIOMNIBUS	4,922,000.00
MINISTERIO DE SALUD Y DESARROLLO SOCIAL	X - MINISTERIO DE SALUD	1	SIRENA ELECTRONICA DE 2 TONOS	0.01
OSCAR ALFREDO DIAZ	Ñ04 - JEFATURA - DIVISION TOXICOMANIA -	1	CAN	2,000.00
ROBERTO MIGUEL GARCIA	Ñ04 - URI - SECCION CANES	3	CAN	14,000.00
SERGIO SANTIAGO PICO	Ñ04 - UR II - DIV.TOXICOMANIA	1	CAN	9,000.00
T O T A L		1014	BIENES	13,636,938.42
NOTA: Los importes consignados son los valores de ingreso de los bienes al Patrimonio.				

RESUMEN DE BAJAS POR DONACION DE BIENES MUEBLES INVENTARIABLES

BENEFICIARIO	ULTIMO RESPONSABLE	CANT	DESCRIPCION	VALOR
AGRUPACION TRADICIONALISTA EL INDI	N - ZONA SUR CONSERVACION	1	SEGADORA	0.01
AGRUPACION TRADICIONALISTA EL INDI	N - ZONA SUR CONSERVACION	1	CASILLA RODANTE CON ACCESORIOS	0.01
ASOC.CUERPO BOMBEROS VOL. GENERAL PICO	P - DEPOSITO DE REZAGOS -	1	ARMARIO	0.01
ASOC.CUERPO BOMBEROS VOL. GENERAL PICO	P - DEPOSITO DE REZAGOS -	3	FICHERO	0.04
ASOCIACION SIMPLE DARNOS LA MANO	P - DEPOSITO DE REZAGOS -	1	APARADOR	0.01
ASOCIACION SIMPLE DARNOS LA MANO	P - DEPOSITO DE REZAGOS -	1	ESCRITORIO	0.01
ASOCIACION SIMPLE DARNOS LA MANO	P - DEPOSITO DE REZAGOS -	1	FICHERO	0.01
ASOCIACION SIMPLE DARNOS LA MANO	P - DEPOSITO DE REZAGOS -	25	SILLA	0.25
ASOCIACION SIMPLE DARNOS LA MANO	P - DEPOSITO DE REZAGOS -	1	BAJO MESADA	48.00
ASOCIACION SIMPLE DARNOS LA MANO	P - DEPOSITO DE REZAGOS -	2	MESA PARA JARDIN DE INFANTES	154.00
ASOCIACION SIMPLE DARNOS LA MANO	P - DEPOSITO DE REZAGOS -	1	ESCRITORIO CON DOS CAJONES, BANDEJA PORTATE	459.33
ASOCIACION SIMPLE DARNOS LA MANO	P - DEPOSITO DE REZAGOS -	1	CALEFACTOR 4000 CALORIAS	658.00
ASOCIACION SIMPLE DARNOS LA MANO	P - DEPOSITO DE REZAGOS -	1	HELADERA CON FREEZER DE 400 LTS	1,369.00
ASOCIACION SIMPLE DARNOS LA MANO	P - DEPOSITO DE REZAGOS -	2	HELADERA	4,006.00
ASOCIACION SIMPLE DARNOS LA MANO	P - DEPOSITO DE REZAGOS -	5	COMPUTADORA	20,000.00
ASOCIACION SIMPLE DARNOS LA MANO	P - DEPOSITO DE REZAGOS -	5	MONITOR	2,340.00
ASOCIACION SIMPLE DARNOS LA MANO	P - DEPOSITO DE REZAGOS -	1	MAQUINA HORMIGONERA	580.00
ASOCIACION SIMPLE DARNOS LA MANO	P - DEPOSITO DE REZAGOS -	1	TALADRO DISTINTOS TIPOS	0.01
ASOCIACION SIMPLE DARNOS LA MANO	P - DEPOSITO DE REZAGOS -	2	ALTOPARLANTE	0.02
ASOCIACION SIMPLE DARNOS LA MANO	P - DEPOSITO DE REZAGOS -	2	CAJA ACUSTICA	2,265.00
ASOCIACION SIMPLE DARNOS LA MANO	P - DEPOSITO DE REZAGOS -	1	MINICOMPONENTE	415.00
ASOCIACION SIMPLE DARNOS LA MANO	P - DEPOSITO DE REZAGOS -	5	CONJUNTO BIPERSONAL (MESA CON 2 SILLAS)	290.00
ASOCIACION SIMPLE EMAUS	N - ZONA NORTE DE CONSERVACION	1	MOTOGUADAÑA	1,926.00
COMISION DE FOMENTO DE AGUSTONI	D - REGISTRO CIVIL DE AGUSTONI	1	ESCRITORIO	0.01
COMISION DE FOMENTO DE AGUSTONI	D - REGISTRO CIVIL DE AGUSTONI	1	SILLA	0.01
COMISION DE FOMENTO DE AGUSTONI	D - REGISTRO CIVIL DE AGUSTONI	1	MAQUINA DE ESCRIBIR	0.01
MUNICIPALIDAD DE DOBLAS	V - ADMINISTRACION PROVINCIAL DE ENERGIA	1	PICK-UP	0.01
MUNICIPALIDAD DE EDUARDO CASTEX	F - CENTRO DE FORMACION PROFESIONAL N° 1 - EDO.CASTE	1	PICK-UP	34,800.00
MUNICIPALIDAD DE GENERAL PICO	R - MINISTERIO DE OBRAS Y SERVICIOS PUBLICOS	1	PICK-UP DOBLE CABINA	180,000.00
MUNICIPALIDAD DE GENERAL PICO	E - MINISTERIO DE DESARROLLO SOCIAL	1	AUTOMOVIL	523,800.00

RESUMEN DE BAJAS POR DONACION DE BIENES MUEBLES INVENTARIABLES

BENEFICIARIO	ULTIMO RESPONSABLE	CANT	DESCRIPCION	VALOR
MUNICIPALIDAD DE GENERAL PICO	G - DCCION.DE RECURSOS NATURALES	1	PICK-UP	169,600.00
MUNICIPALIDAD DE GOBERNADOR DUVAL	F - ESCUELA HOGAR N° 098 - GOBERNADOR DUVAL -	1	LAVADORA USO INDUSTRIAL	4,290.00
MUNICIPALIDAD DE GOBERNADOR DUVAL	F - ESCUELA HOGAR N° 098 - GOBERNADOR DUVAL -	1	COCINA SEMI INDUSTRIAL	489.50
MUNICIPALIDAD DE INGENIERO LUIGGI	F - J.I.N.N° 15 - ING.LUIGGI	1	ARMARIO	0.01
MUNICIPALIDAD DE INGENIERO LUIGGI	F - J.I.N.N° 15 - ING.LUIGGI	1	COCINA USO DOMESTICO A GAS	183.00
MUNICIPALIDAD DE INGENIERO LUIGGI	F - J.I.N.N° 15 - ING.LUIGGI	1	IMPRESORA MULTIFUNCION	446.29
MUNICIPALIDAD DE INGENIERO LUIGGI	F - COLEGIO SEC."HEORES DE LA PATRIA"- ING. LUIGGI	2	FICHERO METALICO	3,929.80
MUNICIPALIDAD DE INGENIERO LUIGGI	F - COLEGIO SEC."HEORES DE LA PATRIA"- ING. LUIGGI	1	TERMOTANQUE A GAS NATURAL CAP. 23 LTS.	400.00
MUNICIPALIDAD DE INGENIERO LUIGGI	F - COLEGIO SEC."HEORES DE LA PATRIA"- ING. LUIGGI	1	CORTADORA DE CESPED A NAFTA	920.00
MUNICIPALIDAD DE INGENIERO LUIGGI	F - COLEGIO SEC."HEORES DE LA PATRIA"- ING. LUIGGI	1	CORTADORA DE CESPED DE 3,75 HP	638.00
MUNICIPALIDAD DE INGENIERO LUIGGI	F - COLEGIO SEC."HEORES DE LA PATRIA"- ING. LUIGGI	1	MODEM EXTERNO PARA COMPUTADORA	195.00
MUNICIPALIDAD DE INGENIERO LUIGGI	F - COLEGIO SEC."HEORES DE LA PATRIA"- ING. LUIGGI	1	MONITOR COLOR DE 14-	180.00
MUNICIPALIDAD DE INGENIERO LUIGGI	F - COLEGIO SEC."HEORES DE LA PATRIA"- ING. LUIGGI	2	CENTRAL DE ALARMA	400.00
MUNICIPALIDAD DE INGENIERO LUIGGI	F - COLEGIO SEC."HEORES DE LA PATRIA"- ING. LUIGGI	1	ESTABILIZADOR AUTOMATICO DE TENSION	80.00
MUNICIPALIDAD DE INTENDENTE ALVEAR	F - ESCUELA N° 093 - INTENDENTE ALVEAR -	20	BANCO PUPITRE BIPERSONAL	0.20
MUNICIPALIDAD DE INTENDENTE ALVEAR	F - ESCUELA N° 093 - INTENDENTE ALVEAR -	2	ESCRITORIO	0.02
MUNICIPALIDAD DE INTENDENTE ALVEAR	F - ESCUELA N° 093 - INTENDENTE ALVEAR -	1	REPISA	0.01
MUNICIPALIDAD DE INTENDENTE ALVEAR	F - ESCUELA N° 093 - INTENDENTE ALVEAR -	5	SILLA	0.05
MUNICIPALIDAD DE INTENDENTE ALVEAR	F - ESCUELA N° 093 - INTENDENTE ALVEAR -	2	SILLON	0.02
MUNICIPALIDAD DE INTENDENTE ALVEAR	F - ESCUELA N° 093 - INTENDENTE ALVEAR -	1	CARRETILLA O CARRITO PARA TRANSPORTE DE MAT	0.01
MUNICIPALIDAD DE INTENDENTE ALVEAR	F - ESCUELA N° 093 - INTENDENTE ALVEAR -	1	VARIOS - UTILES Y ENSERES ESPECIALES	0.01
MUNICIPALIDAD DE JACINTO ARAUZ	F - ESCUELA N° 127 - CNIA.SAN ROSARIO - Z.R.J.ARAUZ	1	BANCO PUPITRE UNIPERSONAL	0.01
MUNICIPALIDAD DE JACINTO ARAUZ	F - ESCUELA N° 127 - CNIA.SAN ROSARIO - Z.R.J.ARAUZ	12	BANCO PUPITRE BIPERSONAL	0.12
MUNICIPALIDAD DE JACINTO ARAUZ	F - ESCUELA N° 127 - CNIA.SAN ROSARIO - Z.R.J.ARAUZ	1	ESCRITORIO	0.01
MUNICIPALIDAD DE JACINTO ARAUZ	F - ESCUELA N° 127 - CNIA.SAN ROSARIO - Z.R.J.ARAUZ	1	ESTANTERIA	0.01
MUNICIPALIDAD DE JACINTO ARAUZ	F - ESCUELA N° 127 - CNIA.SAN ROSARIO - Z.R.J.ARAUZ	1	BOMBA PARA ELEVAR AGUA U OTROS LIQUIDOS	0.01
MUNICIPALIDAD DE JACINTO ARAUZ	F - ESCUELA N° 127 - CNIA.SAN ROSARIO - Z.R.J.ARAUZ	1	VARIOS - MAQUINARIAS ESPECIALES	0.01
MUNICIPALIDAD DE JACINTO ARAUZ	F - ESCUELA N° 127 - CNIA.SAN ROSARIO - Z.R.J.ARAUZ	1	APARATO RECEPTOR Y/O TRANSMISOR EQUIPO QUE	0.01
MUNICIPALIDAD DE JACINTO ARAUZ	F - ESCUELA N° 127 - CNIA.SAN ROSARIO - Z.R.J.ARAUZ	16	LIBRO	0.16
MUNICIPALIDAD DE JACINTO ARAUZ	F - ESCUELA N° 127 - CNIA.SAN ROSARIO - Z.R.J.ARAUZ	1	PRENSA PARA COPIAR	0.01

RESUMEN DE BAJAS POR DONACION DE BIENES MUEBLES INVENTARIABLES

BENEFICIARIO	ULTIMO RESPONSABLE	CANT	DESCRIPCION	VALOR
MUNICIPALIDAD DE JACINTO ARAUZ	F - ESCUELA N° 127 - CNIA.SAN ROSARIO - Z.R.J.ARAUZ	1	BANDERA CON ASTA Y PEDESTAL	0.01
MUNICIPALIDAD DE PARERA	F - J.I.N.N° 19 - RANCUL	9	CALEFACTOR A GAS	1,063.76
MUNICIPALIDAD DE PARERA	F - J.I.N.N° 19 - RANCUL	1	CALEFACTOR 6000 CALORIAS	134.79
MUNICIPALIDAD DE PARERA	F - J.I.N.N° 19 - RANCUL	1	CALEFACTOR CTZ DE 4000 CAL/H	399.90
MUNICIPALIDAD DE PARERA	F - J.I.N.N° 19 - RANCUL	1	TERMOTANQUE A GAS NATURAL CAP. 35 LTS.	560.00
MUNICIPALIDAD DE PARERA	F - J.I.N.N° 19 - RANCUL	1	CALEFACTOR DE 6000 CAL/H PARA GAS NATURAL	589.30
MUNICIPALIDAD DE PARERA	F - J.I.N.N° 19 - RANCUL	1	MONITOR COLOR DE 17-	333.90
MUNICIPALIDAD DE PARERA	F - J.I.N.N° 19 - RANCUL	2	IMPRESORA MULTIFUNCION	832.00
MUNICIPALIDAD DE PARERA	F - J.I.N.N° 19 - RANCUL	1	COMPUTADORA INTEL CORE DUO	1,458.45
MUNICIPALIDAD DE PARERA	F - J.I.N.N° 19 - RANCUL	1	MATAFUEGO A BASE DE POLVO -ABC- DE 5 KG. DE	33.10
MUNICIPALIDAD DE QUEMU QUEMU	F - ESCUELA N° 193 - QUEMU QUEMU	5	MESA DE TRABAJO	0.05
MUNICIPALIDAD DE QUEMU QUEMU	F - ESCUELA N° 193 - QUEMU QUEMU	1	CALEFACTOR A GAS	147.50
MUNICIPALIDAD DE QUEMU QUEMU	F - ESCUELA N° 193 - QUEMU QUEMU	5	CALEFACTOR 6000 CALORIAS	865.00
MUNICIPALIDAD DE QUEMU QUEMU	F - ESCUELA N° 193 - QUEMU QUEMU	6	VENTILADOR DE PARED	2,494.29
MUNICIPALIDAD DE QUEMU QUEMU	F - ESCUELA N° 193 - QUEMU QUEMU	1	MONITOR COLOR DE 17-	333.90
MUNICIPALIDAD DE QUEMU QUEMU	F - ESCUELA N° 193 - QUEMU QUEMU	1	COMPUTADORA INTEL CORE DUO	1,458.45
MUNICIPALIDAD DE QUEMU QUEMU	F - ESCUELA N° 193 - QUEMU QUEMU	1	TELEVISOR	465.00
MUNICIPALIDAD DE QUEMU QUEMU	F - ESCUELA N° 193 - QUEMU QUEMU	1	RADIOGRABADOR CON CD Y MP3	238.00
MUNICIPALIDAD DE QUEMU QUEMU	F - ESCUELA N° 193 - QUEMU QUEMU	1	PIZARRA CHINCHERA	62.56
MUNICIPALIDAD DE QUEMU QUEMU	F - ESCUELA N° 008 - QUEMU QUEMU	1	SOLDADORA	0.01
MUNICIPALIDAD DE QUEMU QUEMU	F - ESCUELA N° 008 - QUEMU QUEMU	2	MAQUINA DE COSER USO DOMESTICO	0.02
MUNICIPALIDAD DE QUEMU QUEMU	F - ESCUELA N° 008 - QUEMU QUEMU	1	COCINA USO DOMESTICO	0.01
MUNICIPALIDAD DE QUEMU QUEMU	F - ESCUELA N° 008 - QUEMU QUEMU	1	VARIOS - MAQUINA HERRAMIENTA	0.01
MUNICIPALIDAD DE QUEMU QUEMU	F - ESCUELA N° 008 - QUEMU QUEMU	1	MAQUINA DE ESCRIBIR	496.00
MUNICIPALIDAD DE QUEMU QUEMU	F - ESCUELA N° 008 - QUEMU QUEMU	1	VARIOS - UTILES Y ENSERES DE INVESTIGACION	0.01
MUNICIPALIDAD DE RANCUL	F - J.I.N.N° 19 - RANCUL	1	TERMOTANQUE A GAS NATURAL	156.00
MUNICIPALIDAD DE RANCUL	F - J.I.N.N° 19 - RANCUL	1	MONITOR COLOR DE 17-	124.08
MUNICIPALIDAD DE RANCUL	F - J.I.N.N° 19 - RANCUL	1	COMPUTADORA AMD ATHLON	1,630.00
MUNICIPALIDAD DE ROLON	F - ESCUELA N° 071 - ROLON	1	ARMARIO	0.01
MUNICIPALIDAD DE ROLON	F - ESCUELA N° 071 - ROLON	29	BANCO PUPITRE UNIPERSONAL	0.29

RESUMEN DE BAJAS POR DONACION DE BIENES MUEBLES INVENTARIABLES

BENEFICIARIO	ULTIMO RESPONSABLE	CANT	DESCRIPCION	VALOR
MUNICIPALIDAD DE ROLON	F - ESCUELA N° 071 - ROLON	10	MESA DE TRABAJO	0.10
MUNICIPALIDAD DE ROLON	F - ESCUELA N° 071 - ROLON	8	PUPITRE	0.08
MUNICIPALIDAD DE ROLON	F - ESCUELA N° 071 - ROLON	29	SILLA	239.27
MUNICIPALIDAD DE SANTA ROSA	P - DEPOSITO DE REZAGOS -	4	FICHERO	0.04
MUNICIPALIDAD DE SANTA ROSA	P - DEPOSITO DE REZAGOS -	14	SILLA	0.14
MUNICIPALIDAD DE SANTA ROSA	P - DEPOSITO DE REZAGOS -	1	HIDROLAVADORA	1,045.00
MUNICIPALIDAD DE SANTA ROSA	P - DEPOSITO DE REZAGOS -	4	ARADO	0.04
MUNICIPALIDAD DE SANTA ROSA	P - DEPOSITO DE REZAGOS -	1	DESMALEZADORA	912.00
MUNICIPALIDAD DE SANTA ROSA	P - DEPOSITO DE REZAGOS -	2	APORCADOR	0.02
MUNICIPALIDAD DE SANTA ROSA	P - DEPOSITO DE REZAGOS -	1	MINI TRACTOR PARA CORTAR CESPED AUTOPROPULS	3,500.00
MUNICIPALIDAD DE SANTA ROSA	P - DEPOSITO DE REZAGOS -	4	TAMBOR DE ACERO INOXIDABLE	215.84
MUNICIPALIDAD DE TOMAS DE ANCHORENA	N - SUB-DIRECTOR CONSERVACION POR CONVENIO	1	PICK-UP	54,500.00
MUNICIPALIDAD DE TRENEL	F - COORD. ZONA II - AREA 1 - TRENEL	1	ESCRITORIO	0.01
MUNICIPALIDAD DE TRENEL	F - COORD. ZONA II - AREA 1 - TRENEL	1	MESA PARA COMPUTADORA	338.00
MUNICIPALIDAD DE TRENEL	F - COORD. ZONA II - AREA 1 - TRENEL	1	CALEFACTOR A GAS	147.50
MUNICIPALIDAD DE TRENEL	F - COORD. ZONA II - AREA 1 - TRENEL	1	CALEFACTOR DE 6000 CAL/H PARA GAS NATURAL	564.80
MUNICIPALIDAD DE TRENEL	F - COORD. ZONA II - AREA 1 - TRENEL	2	VENTILADOR DE PARED	472.00
MUNICIPALIDAD DE TRENEL	F - COORD. ZONA II - AREA 1 - TRENEL	1	VIDEO REPRODUCTORA	229.00
MUNICIPALIDAD DE TRENEL	F - COORD. ZONA II - AREA 1 - TRENEL	1	RADIOGRABADOR	160.00
MUNICIPALIDAD DE TRENEL	F - COORD. ZONA II - AREA 1 - TRENEL	1	ESTABILIZADOR AUTOMATICO DE TENSION	40.00
MUNICIPALIDAD DE TRENEL	F - COORD. ZONA II - AREA 1 - TRENEL	3	EXTINGUIDOR PARA INCENDIO	129.00
MUNICIPALIDAD DE TRENEL	F - COORD. ZONA II - AREA 1 - TRENEL	1	ENVASES PARA GASES LIQUIDOS O SOLIDOS	0.01
MUNICIPALIDAD DE VICTORICA	N - ZONA NORTE DE CONSERVACION	1	CAMION FURGON	0.01
TOTAL		329	BIENES	1,031,232.28
NOTA: Los importes consignados son los valores de ingreso de los bienes al Patrimonio.				